


Emissionshandelspflichtige Anlagen in Deutschland 2019 (Stand 04.05.2020)



Anlagen -		Betreiber	Anlagenname	Bundesland	PLZ	Standort der Anlage	Emissionen									Zuteilung										Haupttätigkeit nach TEHG			
ID	Nummer						2005 bis 2007 in [t CO <sub>2</sub> Äq]	2008 bis 2012 in [t CO <sub>2</sub> Äq]	2013 in [t CO <sub>2</sub> Äq]	2014 in [t CO <sub>2</sub> Äq]	2015 in [t CO <sub>2</sub> Äq]	2016 in [t CO <sub>2</sub> Äq]	2017 in [t CO <sub>2</sub> Äq]	2018 in [t CO <sub>2</sub> Äq]	VET 2019 in [t CO <sub>2</sub> Äq]	2005 bis 2007 in [EUA]	2008 bis 2012 in [EUA]	2013 in [EUA]	2014 in [EUA]	2015 in [EUA]	2016 in [EUA]	2017 in [EUA]	2018 in [EUA]	2019 in [EUA]	2020 in [EUA]	2013 bis 2020 in [EUA]	Nr.	Bezeichnung	
1	14210-0001	Gunvor Raffinerie Ingolstadt GmbH	Mineralöleraffinerie	BY	85003	Ingolstadt	2.414.312	3.493.875	746.194	711.890	763.982	762.772	632.266	736.032	740.764	3.520.052	4.285.115	336.540	639.080	628.891	616.185	603.400	590.548	577.592	564.638	4.556.874	7	Raffinerien	
2	14210-0002	Haltermann Carless Deutschland GmbH	Haltermann Carless Deutschland GmbH – Werk Speyer	RP	67346	Speyer	107.355	98.185	24.250	22.248	4.680	163	543	464	190	151.988	189.590	17.904	17.593	4.808	2.360	0	0	0	0	42.665	7	Raffinerien	
3	14210-0003	Ruhr Oel GmbH BP Gelsenkirchen	Ruhr Oel GmbH – Werk Horst – CO <sub>2</sub> -Glocke	NW	45896	Gelsenkirchen	3.155.266	5.352.697	1.190.795	1.173.920	1.162.480	1.120.628	1.116.050	799.753	949.077	4.202.280	5.233.530	852.946	838.131	823.142	807.996	792.688	777.230	761.580	745.876	6.399.589	7	Raffinerien	
4	14210-0004	Ruhr Oel GmbH	Ruhr Oel GmbH – Werk Scholven – CO <sub>2</sub> -Glocke	NW	45896	Gelsenkirchen	11.007.578	18.196.546	3.546.430	3.246.161	3.241.338	3.207.666	3.318.353	2.858.225	3.008.236	14.551.388	17.973.466	2.993.779	2.941.779	2.889.168	2.836.009	2.782.277	2.728.023	2.673.092	2.617.971	22.462.098	7	Raffinerien	
5	14210-0005	OMV Deutschland GmbH	Mineralölverarbeitung	BY	84489	Burghausen	2.804.139	5.566.870	1.088.405	975.544	1.107.526	1.098.161	1.106.000	1.086.239	1.131.866	3.993.008	6.553.245	850.461	835.688	824.747	809.939	794.595	779.105	763.421	747.682	6.405.638	7	Raffinerien	
6	14210-0006	TOTAL Bitumen Deutschland GmbH	Destillation und Nebenanlagen	SH	25541	Brunsbüttel	127.150	155.856	35.823	35.842	34.156	36.083	33.842	33.165	33.690	187.399	169.955	29.158	28.652	28.139	27.622	27.099	26.570	26.035	25.499	218.774	7	Raffinerien	
7	14210-0007	Bayernoil Raffineriegesellschaft mbH	Standort Neustadt	BY	93333	Neustadt	3.025.613	5.938.411	1.242.457	1.098.245	1.216.102	1.167.362	1.168.791	1.099.625	1.102.801	3.545.660	7.508.685	990.362	973.161	955.757	938.171	920.397	902.449	884.277	866.043	7.430.617	7	Raffinerien	
9	14210-0009	Bayernoil Raffineriegesellschaft mbH	Standort Vohburg	BY	85088	Vohburg	1.845.422	3.149.038	580.624	608.364	642.627	653.259	658.895	435.865	184.762	2.498.696	3.155.235	528.739	519.555	510.264	500.875	491.385	481.803	5.068	4.963	3.042.652	7	Raffinerien	
10	14210-0010	Raffinerie Heide GmbH	Produktionsanlagen und Kraftwerk	SH	25770	Hemmingstedt	3.376.843	5.264.757	1.015.988	955.087	973.263	949.952	985.261	929.680	956.972	4.420.636	5.935.410	640.673	628.807	616.836	604.776	592.620	580.381	568.023	555.655	4.787.771	7	Raffinerien	
11	14210-0011	Mineralöleraffinerie Oberhein GmbH & Co. KG	Werk 1 und Werk 2	BW	76187	Karlsruhe	8.881.347	14.439.017	2.891.665	2.782.816	2.445.407	2.836.320	2.832.859	2.691.854	2.660.258	11.202.944	15.208.935	2.239.612	2.200.712	2.161.354	2.121.587	2.081.390	2.040.803	1.999.710	1.958.474	16.803.642	7	Raffinerien	
13	14210-0013	H&R Chemisch-Pharmazeutische Spezialitäten GmbH	Raffinerie	NI	48499	Salzbergen	111.648	203.820	41.636	42.011	43.212	43.124	44.024	41.589	80.982	133.692	209.519	53.360	52.433	51.495	50.548	49.590	48.624	47.644	46.662	400.356	7	Raffinerien	
14	14210-0014	Nynas GmbH & Co KG	Raffinerie Harburg	HH	21107	Hamburg	2.634.811	4.212.881	470.993	364.049	269.429	117.583	160.217	154.115	150.392	3.385.156	4.413.345	614.708	604.031	300.774	89.859	116.092	113.558	111.036	108.531	2.058.589	7	Raffinerien	
16	14210-0016	BP Europa SE BP Lingen	BP Europa SE; BP Lingen	NI	49808	Lingen	3.829.154	6.123.177	1.141.288	1.066.457	1.140.558	1.155.508	972.433	1.118.918	1.079.404	5.021.516	6.410.700	976.583	959.620	942.459	925.118	907.590	889.892	871.974	853.993	7.327.229	7	Raffinerien	
19	14210-0019	PCK Raffinerie GmbH	PCK Raffinerie Glocke	BB	16303	Schwedt	12.824.681	20.880.431	3.601.523	3.714.705	4.015.772	3.766.493	3.842.978	3.789.945	3.418.710	17.085.820	21.615.980	2.042.966	2.001.146	1.930.949	1.890.540	1.851.833	1.812.890	1.773.607	1.734.316	15.038.247	7	Raffinerien	
20	14210-0020	TOTAL Raffinerie Mitteldeutschland GmbH	Mineralöleraffinerie Leuna	ST	06237	Leuna (OT Spergau)	6.553.879	9.904.729	2.119.072	1.873.500	2.044.487	2.066.947	1.788.324	2.135.154	1.688.989	9.080.384	11.950.521	2.271.908	2.232.425	2.192.480	2.152.119	2.111.325	2.070.134	2.028.432	1.986.585	17.045.408	7	Raffinerien	
28	14210-0029	Holborn Europa Raffinerie GmbH	Holborn Europa Raffinerie	HH	21079	Hamburg	2.334.721	3.559.383	650.931	736.710	770.005	750.734	764.936	603.640	760.542	3.456.672	4.025.758	748.237	735.241	722.091	708.805	695.376	681.816	668.087	654.311	5.613.964	7	Raffinerien	
31	14210-0032	Shell Deutschland Oil GmbH Rheinland Raffinerie Werk Wesseling	Raffinerieanlagen Wesseling	NW	50389	Wesseling	8.957.371	12.737.395	2.144.236	1.975.074	1.818.675	2.082.871	2.184.276	2.149.694	1.982.154	11.008.268	13.975.225	2.117.573	2.080.792	1.683.490	1.518.041	1.704.123	1.670.892	1.637.247	1.603.486	14.015.644	7	Raffinerien	
32	14210-0033	Shell Deutschland Oil GmbH Rheinland Raffinerie	Raffinerie Godorf inkl. Kraftwerk	NW	50997	Köln	5.440.518	8.060.946	1.381.694	1.393.061	1.425.425	1.478.860	1.463.615	1.352.530	1.288.360	8.708.296	9.617.225	1.127.267	1.107.688	1.087.878	1.067.861	1.047.629	1.027.201	1.006.517	985.762	8.457.803	7	Raffinerien	
33	14210-0034	H&R Ölwerke Schindler GmbH	Schmierstoffraffinerie Neuhoof	HH	21107	Hamburg	291.818	376.106	73.666	74.224	76.285	81.663	73.782	70.434	72.582	323.825	453.017	65.572	64.433	63.280	62.117	60.939	59.751	58.548	57.340	491.980	7	Raffinerien	
34	14210-0035	HES Wilhelmshaven Tank Terminal GmbH	Dampfkesselanlage	NI	26388	Wilhelmshaven	2.898.825	1.740.657	2.235	2.234	274	0	0	0	0	4.690.724	5.248.195	0	0	0	0	0	0	0	0	0	0	7	Raffinerien
37	14210-0039	AVISTA OIL Deutschland GmbH	AVISTA OIL Deutschland GmbH	NI	31311	Uetze	119.503	211.982	38.883	34.415	33.270	33.548	33.622	33.672	31.988	161.589	226.195	25.545	25.102	24.653	24.199	23.741	23.278	22.809	22.339	191.666	7	Raffinerien	
205626	14210-0044	YARA Brunsbüttel GmbH	POX-Synthesegasanlage	SH	25572	Büttel	keine Emissionen	keine Emissionen	1.592.548	1.457.040	1.204.616	1.349.817	1.465.979	1.355.296	1.408.252	keine Zuteilung	keine Zuteilung	1.452.448	1.427.221	1.401.697	1.375.907	1.349.838	1.323.517	1.296.867	1.270.123	10.897.618	7	Raffinerien	
	14210-0050	HES Wilhelmshaven Tank Terminal GmbH	LSFO-Anlage HES Wilhelmshaven	NI	26388	Wilhelmshaven	keine Emissionen	keine Emissionen	keine Emissionen	keine Emissionen	keine Emissionen	keine Emissionen	keine Emissionen	keine Emissionen	3.048	keine Zuteilung	keine Zuteilung	keine Zuteilung	keine Zuteilung	keine Zuteilung	keine Zuteilung	keine Zuteilung	keine Zuteilung	keine Zuteilung	keine Zuteilung	keine Zuteilung	keine Zuteilung	7	Raffinerien
2294	14215-0001	INEOS Manufacturing Deutschland GmbH	Kracker 4, Geb. T 21	NW	50769	Köln	254.305	4.085.457	864.941	835.157	831.163	814.744	733.620	780.579	794.412	315.888	4.199.305	515.403	506.450	497.394	488.242	478.992	469.652	460.194	450.705	3.867.032	27	Herstellung organischer Grundchemikalien	
2198	14215-0002	Basell Polyolefine GmbH	Petrochemische Anlage	BY	85126	Münchsmünster	keine Emissionen	1.607.793	382.113	418.919	352.050	431.132	406.238	394.639	391.633	keine Zuteilung	2.116.349	302.250	297.000	291.689	286.322	280.897	275.420	269.874	264.309	2.267.761	27	Herstellung organischer Grundchemikalien	
2197	14215-0003	Basell Polyolefine GmbH	Ethylenanlage OM4	NW	50389	Wesseling	keine Emissionen	1.712.773	354.827	386.540	383.768	332.279	389.961	384.601	361.063	keine Zuteilung	1.831.438	280.207	275.340	270.415	265.440	260.411	255.333	250.192	245.032	2.102.370	27	Herstellung organischer Grundchemikalien	
2196	14215-0004	Basell Polyolefine GmbH	Ethylenanlage OM6	NW	50389	Wesseling	keine Emissionen	4.708.053	906.657	956.662	968.169	997.851	919.833	732.685	849.690	keine Zuteilung	5.316.436	877.090	861.856	846.442	830.868	815.126	799.231	783.138	766.989	6.580.740	27	Herstellung organischer Grundchemikalien	
2298	14215-0005	BASF SE	Steamcracker I	RP	67056	Ludwigshafen	keine Emissionen	1.162.743	251.741	246.872	274.018	285.163	286.824	230.936	214.279	keine Zuteilung	1.453.025	240.099	235.929	231.709	227.446	223.137	218.786	214.381	209.959	1.801.446	27	Herstellung organischer Grundchemikalien	
2299	14215-0006	BASF SE	Steamcracker II	RP	67056	Ludwigshafen	keine Emissionen	2.611.489	546.927	581.079	586.579	532.725	563.221	563.633	580.296	keine Zuteilung	2.793.245	825.208	810.874	796.372	781.719	766.909	751.955	736.813	721.619	6.191.469	27	Herstellung organischer Grundchemikalien	
2095	14215-0007	INEOS Manufacturing Deutschland GmbH	Kracker 5, Geb. S 03	NW	50796	Köln	keine Emissionen	4.289.160	690.520	860.152	864.741	849.948	848.222	787.336	766.650	keine Zuteilung	4.978.575	612.113	601.481	590.724	579.855	568.869	557.776	546.545	535.275	4.592.638	27	Herstellung organischer Grundchemikalien	
3596	14215-0008	Dow Olefinverbund GmbH	Ethylenanlage (Cracker) Böhlen	SN	04564	Böhlen	237.928	5.415.083	1.062.352	1.123.095	978.711	1.164.797	1.143.422	1.139.854	767.255	354.988	6.691.355	870.057	854.945	839.655	824.206	808.590	792.823	776.859	760.840	6.527.975	27	Herstellung organischer Grundchemikalien	
38	14220-0001	Stahlwerk Bous GmbH	Elektrostahlwerk	SL	66359	Bous	72.307	112.432	22.603	24.361	21.448	22.007	23.937	23.385	21.833	80.816	162.690	25.905	25.455	25.000	24.540	24.075	23.606	23.131	22.653	194.365	10	Herstellung von Roheisen und Stahl	

Emissionshandelspflichtige Anlagen in Deutschland 2019 (Stand 04.05.2020)



Anlagen -		Betreiber	Anlagenname	Bundesland	PLZ	Standort der Anlage	Emissionen									Zuteilung										Haupttätigkeit nach TEHG		
ID	Nummer						2005 bis 2007 in [t CO <sub>2</sub> , Äq]	2008 bis 2012 in [t CO <sub>2</sub> , Äq]	2013 in [t CO <sub>2</sub> , Äq]	2014 in [t CO <sub>2</sub> , Äq]	2015 in [t CO <sub>2</sub> , Äq]	2016 in [t CO <sub>2</sub> , Äq]	2017 in [t CO <sub>2</sub> , Äq]	2018 in [t CO <sub>2</sub> , Äq]	VET 2019 in [t CO <sub>2</sub> , Äq]	2005 bis 2007 in [EUA]	2008 bis 2012 in [EUA]	2013 in [EUA]	2014 in [EUA]	2015 in [EUA]	2016 in [EUA]	2017 in [EUA]	2018 in [EUA]	2019 in [EUA]	2020 in [EUA]	2013 bis 2020 in [EUA]	Nr.	Bezeichnung
39	14220-0002	Stahlwerk Thüringen GmbH	Elektrostahlwerk	TH	07333	Unterwellenborn	142.820	210.159	46.204	45.801	40.196	46.103	48.987	48.376	46.613	278.496	214.835	48.224	47.386	46.539	45.682	44.817	43.943	43.058	42.170	361.819	10	Herstellung von Roheisen und Stahl
40	14220-0003	Peiner Träger GmbH	Elektrostahlwerk – einheitliche Anlage	NI	31226	Peine	252.315	422.668	206.382	178.073	168.581	174.685	166.281	165.774	147.684	271.748	657.752	220.330	216.503	212.638	208.740	204.808	200.845	196.840	192.826	1.653.530	10	Herstellung von Roheisen und Stahl
41	14220-0004	Lech-Stahlwerke GmbH	Lech-Stahlwerke GmbH	BY	86405	Meitingen	302.368	497.768	147.559	143.924	152.705	159.847	168.847	170.339	148.141	334.368	468.943	153.001	150.343	147.655	144.939	142.193	139.420	136.612	133.795	1.147.958	10	Herstellung von Roheisen und Stahl
43	14220-0006	Salzgitter Flachstahl GmbH	Glocke	NI	38239	Salzgitter	12.387.427	19.972.288	4.114.941	4.134.639	3.974.261	4.316.075	4.265.856	4.359.562	4.115.736	16.983.108	46.380.510	5.795.332	5.694.673	5.592.831	5.489.926	5.385.911	5.280.885	5.174.551	5.067.847	43.481.956	10	Herstellung von Roheisen und Stahl
44	14220-0007	ArcelorMittal Hochfeld GmbH	Werk Ruhrort	NW	47137	Duisburg	804.297	1.109.060	243.731	206.954	244.505	266.524	221.836	230.041	185.066	1.147.924	1.348.175	9.727	9.558	9.387	9.214	9.039	8.863	8.685	8.506	72.979	10	Herstellung von Roheisen und Stahl
45	14220-0008	ArcelorMittal Bremen GmbH	Kokerei Prosper	NW	46238	Bottrop	1.083.115	1.767.805	337.902	301.683	323.528	439.947	410.156	396.389	429.798	1.227.684	3.123.935	524.023	514.921	505.712	496.407	487.002	477.506	467.891	458.242	3.931.704	8	Kokereien
46	14220-0009	H.E.S. Hennigsdorfer Elektrostahlwerke GmbH	Elektrostahlwerk	BB	16761	Hennigsdorf	218.308	311.923	52.798	56.313	52.464	50.511	60.440	61.071	59.091	460.516	480.070	58.161	57.151	56.129	55.097	54.052	52.998	51.931	50.861	436.380	10	Herstellung von Roheisen und Stahl
47	14220-0010	Buderus Edelstahl GmbH	Elektrostahlwerk	HE	35576	Wetzlar	163.290	215.918	41.020	38.986	37.895	37.940	38.957	40.506	26.236	206.904	280.725	49.469	48.611	47.741	46.862	45.975	45.078	44.170	43.260	371.166	10	Herstellung von Roheisen und Stahl
48	14220-0011	BGH Edelstahl Siegen GmbH	Schmelz- und Gießbetrieb Siegen Eintracht	NW	57072	Siegen	42.744	62.575	13.501	17.778	17.158	16.859	17.465	17.376	15.582	47.740	65.376	11.322	11.125	10.926	10.725	10.522	10.317	10.109	9.901	84.947	10	Herstellung von Roheisen und Stahl
49	14220-0012	Zentralkokerei Saar GmbH (ZKS)	Einheitliche Anlage der Zentralkokerei	SL	66763	Dillingen	2.663.042	3.761.049	862.485	975.238	901.494	861.344	1.031.050	971.945	988.064	3.830.304	1.829.525	298.221	291.499	286.528	280.149	273.767	267.385	260.993	254.630	2.213.172	8	Kokereien
50	14220-0013	Badische Stahlwerke GmbH	Stahlwerk	BW	77694	Kehl	431.036	642.664	138.356	115.271	127.330	131.192	120.986	112.515	105.522	604.216	841.669	143.519	141.026	138.504	147.312	144.841	142.027	139.178	136.322	1.132.729	10	Herstellung von Roheisen und Stahl
51	14220-0014	B.E.S. Brandenburger Elektrostahlwerke GmbH	Elektrostahlwerk einschließlich Stranggußanlagen	BB	14770	Brandenburg	392.376	435.339	92.148	91.630	96.179	79.993	93.115	104.296	95.214	669.932	719.712	103.794	101.991	100.167	98.324	96.461	94.580	92.676	90.765	778.758	10	Herstellung von Roheisen und Stahl
52	14220-0015	ROGESA Roheisengesellschaft Saar mbH	Einheitliche Anlage der Roheisengesellschaft Saar	SL	66763	Dillingen	16.258.528	21.755.685	3.948.261	4.223.992	4.452.128	3.911.756	4.620.499	4.683.105	4.207.263	23.877.683	36.190.020	6.224.201	6.116.092	6.006.712	5.896.192	5.784.481	5.671.684	5.557.480	5.442.880	46.699.722	10	Herstellung von Roheisen und Stahl
53	14220-0016	HKM Hüttenwerke Krupp Mannesmann GmbH	Glocke	NW	47259	Duisburg	13.481.112	21.969.095	4.390.145	4.672.138	4.771.036	4.196.404	5.135.505	4.899.207	5.108.311	20.781.348	43.435.655	6.915.158	6.938.991	6.861.545	6.821.840	6.692.601	6.562.159	6.430.164	6.297.733	53.520.191	10	Herstellung von Roheisen und Stahl
54	14220-0017	Georgsmarienhütte GmbH	Stahlwerk	NI	49124	Georgsmarienhütte	227.320	378.633	78.141	78.503	84.053	105.939	101.447	108.683	93.965	384.068	507.065	64.734	63.409	62.079	60.744	59.404	58.060	56.709	55.362	480.501	10	Herstellung von Roheisen und Stahl
55	14220-0018	Deutsche Edelstahlwerke Specialty Steel GmbH & Co. KG	Stahlwerk Witten	NW	58452	Witten	126.639	174.396	37.652	37.696	34.711	28.719	30.631	30.561	29.751	194.852	272.350	36.918	36.277	35.628	34.973	34.310	33.641	32.964	32.284	276.995	10	Herstellung von Roheisen und Stahl
56	14220-0019	Aktiengesellschaft der Dillinger Hüttenwerke	Einheitliche Anlage Stahlwerk Dillinger Hütte	SL	66763	Dillingen/Saar	1.329.342	1.970.348	347.786	413.546	415.452	411.923	441.634	407.136	395.140	1.940.564	2.248.075	20.146	19.797	19.443	19.085	18.723	18.358	17.988	17.618	151.158	10	Herstellung von Roheisen und Stahl
57	14220-0020	BGH Edelstahl Freital GmbH	Elektrostahlwerk einschließlich Strangießanlage	SN	01705	Freital	30.587	72.093	12.617	15.766	13.760	14.896	15.545	15.879	13.857	73.228	45.110	9.966	9.792	9.618	9.441	9.262	9.081	8.899	8.714	74.773	10	Herstellung von Roheisen und Stahl
58	14220-0022	BENTELER Steel/Tube GmbH	Elektrostahlwerk	NI	49811	Lingen	152.332	215.657	45.636	48.541	36.861	41.604	42.156	41.784	34.986	214.464	387.030	48.053	47.218	46.374	45.521	44.658	43.787	42.906	42.021	360.538	10	Herstellung von Roheisen und Stahl
59	14220-0023	Saarstahl AG	LD-Stahlwerk Saarstahl AG	SL	66333	Völklingen	474.646	779.515	177.692	197.677	197.491	187.511	246.105	277.265	218.828	949.712	2.556.375	8.352	8.309	8.160	8.010	7.858	7.705	7.550	7.394	63.338	10	Herstellung von Roheisen und Stahl
60	14220-0024	ArcelorMittal Bremen GmbH	Einheitliche Anlage	HB	28237	Bremen	8.420.810	10.354.301	2.467.212	2.446.077	2.809.015	2.619.217	2.544.504	2.621.007	2.177.297	10.986.048	29.317.047	3.957.689	3.888.137	3.877.576	4.063.968	4.004.829	3.926.247	3.846.801	3.767.136	31.332.383	10	Herstellung von Roheisen und Stahl
61	14220-0025	MSW Moselstahlwerk GmbH	Walzwerk	RP	54293	Trier	57.703	127.008	5.926	16.737	17.855	17.639	16.801	16.748	16.037	112.320	454.825	9.420	8.063	15.836	15.545	15.250	14.953	14.652	14.350	108.069	11	Verarbeitung von Eisenmetallen
63	14220-0028	ESF Elbe – Stahlwerke Feratpi GmbH	Elektrostahlwerk	SN	01591	Riesa	229.172	299.790	40.699	62.527	49.338	46.592	46.663	43.307	40.893	328.012	478.635	68.720	67.527	66.319	65.099	63.865	62.620	61.359	60.094	515.603	10	Herstellung von Roheisen und Stahl
65	14220-0030	thyssenkrupp Steel Europe A_G_	Kokerei Duisburg-Schwelgern	NW	47166	Duisburg	5.623.919	9.854.129	2.092.620	2.075.767	2.100.062	2.150.188	2.110.071	2.113.413	1.947.232	9.221.864	5.042.990	681.268	669.435	657.462	645.366	633.138	620.792	608.292	595.748	5.111.501	8	Kokereien
66	14220-0032	DK Recycling und Roheisen GmbH	Sinteranlage	NW	47053	Duisburg	886.633	1.384.969	69.004	71.218	79.866	64.772	69.471	80.645	79.149	1.458.875	3.559.375	71.249	70.011	68.759	67.494	66.215	64.924	63.617	62.305	534.574	9	Verarbeitung von Metallerzen
67	14220-0033	ArcelorMittal Hamburg GmbH	Elektrostahlwerk (STW) GmbH	HH	21129	Hamburg	278.440	471.890	93.572	90.002	90.164	83.434	84.280	82.889	68.762	383.320	483.485	74.611	73.316	72.004	70.680	69.340	67.989	66.620	65.246	559.806	10	Herstellung von Roheisen und Stahl
69	14220-0035	thyssenkrupp Steel Europe AG	Integriertes Hüttenwerk der thyssenkrupp Steel Europe AG in Duisburg	NW	47166	Duisburg	23.448.812	39.836.864	8.269.967	7.962.549	8.210.082	8.451.669	7.966.985	8.336.515	7.817.518	28.559.769	98.557.290	16.997.784	16.702.115	16.402.988	16.100.765	15.795.304	15.486.892	15.174.658	14.861.357	127.521.863	10	Herstellung von Roheisen und Stahl
70	14220-0038	ArcelorMittal Eisenhüttenstadt GmbH	Roheisen- und Stahlerzeugung	BB	15890	Eisenhüttenstadt	5.304.822	6.559.978	1.190.576	1.413.237	1.621.292	1.462.575	1.546.670	1.446.767	1.473.970	8.406.856	19.942.455	2.875.594	2.825.647	2.775.113	2.724.052	2.672.441	2.620.329	2.567.567	2.514.622	21.575.365	10	Herstellung von Roheisen und Stahl
71	14220-0039	Deutsche Edelstahlwerke Specialty Steel GmbH & Co. KG	Elektrostahlwerk Siegen	NW	57078	Siegen	160.285	228.783	60.637	64.962	64.257	61.565	65.845	61.997	54.982	189.396	291.190	46.983	46.166	45.341	44.506	43.663	42.812	41.950	41.084	352.505	10	Herstellung von Roheisen und Stahl
72	14220-0042	Schmiedewerke Gröditz GmbH	Elektrostahlwerk Gröditz	SN	01609	Gröditz	31.584	56.022	10.951	10.010	9.782	10.970	13.016	11.907	10.976	35.740	48.640	8.710	8.559	8.406	8.251	8.095	7.937	7.777	7.617	65.352	10	Herstellung von Roheisen und Stahl
1877	14220-0043	Saarschmiede GmbH Freiformschmiede	Elektrostahlwerk Saarschmiede	SL	66333	Völklingen	8.533	62.455	12.264	10.549	10.725	11.216	9.203	6.087	5.567	keine Zuteilung	19.800	7.213	7.088	6.961	6.833	6.704	6.573	6.441	6.308	54.121	10	Herstellung von Roheisen und Stahl
4100	14220-0044	RWE Power AG	Herdfenanlage Fortuna-Nord	NW	50129	Bergheim	keine Emissionen	2.065.180	442.684	487.027	426.329	409.274	400.907	371.026	369.590	keine Zuteilung	2.428.945	299.312	294.114	288.854	283.539	278.168	272.744	267.251	261.740	2.245.722	8	Kokereien
206009	14220-0045	DK Recycling und Roheisen GmbH	Hochofenanlage	NW	47053	Duisburg	keine Emissionen	keine Emissionen	165.906	202.547	211.866	157.145	164.601	200.440	193.170	keine Zuteilung	keine Zuteilung	433.760	426.225	418.609	410.924	403.164	395.338	387.422	379.482	3.254.924	10	Herstellung von Roheisen und Stahl
204543	14220-0046	ArcelorMittal Hamburg GmbH	Reduktionsanlage (RA) GmbH	HH	21129	Hamburg	keine Emissionen	keine Emissionen	252.667	279.937	265.071	290.729	303.834	273.096	235.508	keine Zuteilung	keine Zuteilung	275.337	270.555	265.716	260.827	255.886	250.896	245.844	240.774	2.065.835	11	Verarbeitung von Eisenmetallen

Anlagen -		Betreiber	Anlagenname	Bundesland	PLZ	Standort der Anlage	Emissionen										Zuteilung										Haupttätigkeit nach TEHG	
ID	Nummer						2005 bis 2007 in [t CO <sub>2</sub> Äq]	2008 bis 2012 in [t CO <sub>2</sub> Äq]	2013 in [t CO <sub>2</sub> Äq]	2014 in [t CO <sub>2</sub> Äq]	2015 in [t CO <sub>2</sub> Äq]	2016 in [t CO <sub>2</sub> Äq]	2017 in [t CO <sub>2</sub> Äq]	2018 in [t CO <sub>2</sub> Äq]	VET 2019 in [t CO <sub>2</sub> Äq]	2005 bis 2007 in [EUA]	2008 bis 2012 in [EUA]	2013 in [EUA]	2014 in [EUA]	2015 in [EUA]	2016 in [EUA]	2017 in [EUA]	2018 in [EUA]	2019 in [EUA]	2020 in [EUA]	2013 bis 2020 in [EUA]	Nr.	Bezeichnung
4108	14220-0047	Deutsche Edelstahlwerke Specialty Steel GmbH & Co. KG	Umschmelzstahlwerk Krefeld	NW	47807	Krefeld	keine Emissionen	2.927	585	617	567	548	500	507	350	keine Zuteilung	4.041	431	424	416	409	401	393	385	377	3.236	10	Herstellung von Roheisen und Stahl
207565	14220-0048	ERVIN Germany GmbH	ERVIN Germany GmbH – Amasteel Glaubitz	SN	01612	Glaubitz	keine Emissionen	keine Emissionen	keine Emissionen	2.689	7.015	7.944	8.433	8.936	8.580	keine Zuteilung	keine Zuteilung	0	2.609	1.332	5.378	6.780	6.654	6.527	6.400	35.680	10	Herstellung von Roheisen und Stahl
1891	14225-0001	ArcelorMittal Eisenhüttenstadt GmbH	Verzinkungsanlage	BB	15890	Eisenhüttenstadt	keine Emissionen	201.951	42.775	42.283	45.622	44.386	47.113	47.793	46.650	keine Zuteilung	209.104	40.437	39.734	39.024	38.306	37.580	36.847	36.105	35.361	303.394	11	Verarbeitung von Eisenmetallen
2495	14225-0002	Salzgitter Flachstahl GmbH	Warmbreitbandwalzwerk	NI	38239	Salzgitter	keine Emissionen	1.201.268	251.875	249.717	260.822	288.183	291.814	313.238	309.126	keine Zuteilung	692.123	303.610	298.336	293.001	287.610	282.161	276.659	271.089	265.498	2.277.964	11	Verarbeitung von Eisenmetallen
1892	14225-0004	ArcelorMittal Eisenhüttenstadt GmbH	Warmwalzwerk	BB	15890	Eisenhüttenstadt	keine Emissionen	469.159	108.608	111.898	107.279	116.551	118.259	125.250	114.543	keine Zuteilung	567.310	98.014	96.312	94.589	92.849	91.090	89.314	87.515	85.711	735.394	11	Verarbeitung von Eisenmetallen
2494	14225-0006	Salzgitter Flachstahl GmbH	Feuerverzinkung 2	NI	38239	Salzgitter	keine Emissionen	110.980	22.444	25.339	25.409	23.881	23.061	22.771	24.097	keine Zuteilung	108.695	21.844	21.465	21.081	20.693	20.301	19.905	19.504	19.102	163.895	11	Verarbeitung von Eisenmetallen
3902	14225-0007	Aktiengesellschaft der Dillinger Hüttenwerke	Grobblechwalzwerk 2 der DH	SL	66763	Dillingen	keine Emissionen	1.521.930	265.286	268.622	272.944	266.143	277.321	253.457	251.216	keine Zuteilung	896.238	231.358	227.340	223.274	219.166	215.014	210.821	206.576	202.316	1.735.865	11	Verarbeitung von Eisenmetallen
2397	14225-0008	Salzgitter Flachstahl GmbH	Feuerverzinkung 1	NI	38239	Salzgitter	keine Emissionen	114.890	22.457	25.474	26.443	26.562	28.800	27.248	27.228	keine Zuteilung	139.995	27.008	26.538	26.064	25.584	25.100	24.610	24.115	23.617	202.636	11	Verarbeitung von Eisenmetallen
2496	14225-0010	Saarstahl AG	Walzwerk Nauweiler Saarstahl AG	SL	66333	Völklingen	keine Emissionen	578.001	156.779	169.850	164.312	147.920	171.670	164.456	128.356	keine Zuteilung	4.600	40.447	39.745	39.034	38.316	37.590	36.857	36.114	35.370	303.473	11	Verarbeitung von Eisenmetallen
4151	14225-0015	BRE.M.A Warmwalz GmbH & Co. KG	BRE.M.A	HB	28237	Bremen	keine Emissionen	776.461	491.722	556.549	549.342	566.955	574.013	573.530	526.769	keine Zuteilung	316.393	255.484	251.046	246.556	242.020	237.435	232.805	228.117	223.413	1.916.876	11	Verarbeitung von Eisenmetallen
4150	14225-0016	ArcelorMittal Eisenhüttenstadt GmbH	Kaltwalzwerk	BB	15890	Eisenhüttenstadt	keine Emissionen	100.042	22.833	21.569	21.117	23.290	25.353	24.831	25.659	keine Zuteilung	159.440	24.336	23.913	23.486	23.053	22.617	22.176	21.729	21.281	182.591	11	Verarbeitung von Eisenmetallen
202924	14225-0017	VDM Metals GmbH	Brammenstraße 2	NW	47166	Duisburg	keine Emissionen	31.333	67.869	64.504	66.615	62.172	71.977	71.299	54.062	keine Zuteilung	keine Zuteilung	25.238	24.800	24.356	23.908	23.455	22.998	22.535	22.070	189.360	11	Verarbeitung von Eisenmetallen
201602	14226-0003	Salzgitter Flachstahl GmbH	Kaltbreitbandwalzwerk	NI	38239	Salzgitter	keine Emissionen	keine Emissionen	35.009	33.843	33.400	34.613	33.722	35.079	33.881	keine Zuteilung	keine Zuteilung	18.588	18.265	17.939	17.609	17.275	16.938	16.597	16.255	139.466	11	Verarbeitung von Eisenmetallen
201604	14226-0004	Ilseburger Grobblech GmbH	Grobblechwalzwerk – Anarbeitung Salzgitter	NI	38239	Salzgitter	keine Emissionen	keine Emissionen	21.450	20.878	16.915	19.446	16.097	18.612	14.094	keine Zuteilung	keine Zuteilung	23.149	22.747	22.340	21.929	21.514	21.094	20.669	20.243	173.685	11	Verarbeitung von Eisenmetallen
201603	14226-0006	Ilseburger Grobblech GmbH	Grobblechwalzwerk	ST	38871	Ilseburg	keine Emissionen	keine Emissionen	102.697	104.990	94.957	90.402	86.352	88.727	76.087	keine Zuteilung	keine Zuteilung	100.455	98.710	96.945	95.161	93.358	91.538	89.695	87.845	753.707	11	Verarbeitung von Eisenmetallen
203649	14226-0007	Rohrwerk Maxhütte GmbH	Warmbetrieb	BY	92237	Sulzbach-Rosenberg	keine Emissionen	keine Emissionen	16.319	17.036	15.628	13.461	15.323	14.088	12.679	keine Zuteilung	keine Zuteilung	18.493	18.172	17.847	17.518	17.186	16.851	16.512	16.172	138.751	11	Verarbeitung von Eisenmetallen
204421	14226-0008	Mannstaedt GmbH	Warmwalzwerk	NW	53840	Troisdorf	keine Emissionen	keine Emissionen	21.249	22.367	20.764	19.114	19.469	20.893	18.387	keine Zuteilung	keine Zuteilung	18.400	18.080	17.757	17.430	17.100	16.766	16.429	16.090	138.052	11	Verarbeitung von Eisenmetallen
204300	14226-0009	M. Busch GmbH & Co. KG	Eisengießerei (Werk Wehrstapel)	NW	59872	Meschede	keine Emissionen	keine Emissionen	35.913	33.989	38.597	35.042	34.510	35.829	32.306	keine Zuteilung	keine Zuteilung	37.920	37.261	36.595	35.921	35.241	34.554	33.858	33.160	284.510	11	Verarbeitung von Eisenmetallen
202674	14226-0010	B.E.S. Brandenburger Elektrostahtwerke GmbH	Kontinuierliche Drahtstraße	BB	14770	Brandenburg an der Havel	keine Emissionen	keine Emissionen	62.672	64.751	65.656	50.819	60.972	65.383	63.200	keine Zuteilung	keine Zuteilung	65.326	64.192	63.044	61.884	60.711	59.527	58.329	57.126	490.139	11	Verarbeitung von Eisenmetallen
202084	14226-0011	Heinrich Meier Eisengießerei GmbH & Co. KG	Eisengießerei	NW	32369	Rahden	keine Emissionen	keine Emissionen	23.535	26.098	24.534	23.707	25.686	27.275	25.384	keine Zuteilung	keine Zuteilung	19.287	18.953	18.614	18.270	17.924	17.575	17.221	16.866	144.710	11	Verarbeitung von Eisenmetallen
202695	14226-0012	BGH Edelstahl Siegen GmbH	Schmiedewerk Siegen Eintracht	NW	57072	Siegen	keine Emissionen	keine Emissionen	15.003	15.856	14.555	14.252	14.963	15.774	15.395	keine Zuteilung	keine Zuteilung	10.857	10.668	10.478	10.285	10.090	9.893	9.694	9.494	81.459	11	Verarbeitung von Eisenmetallen
203842	14226-0013	Mannesmannröhren-Werk GmbH	Rohrstoßbankanlage	SN	01619	Zeithain	keine Emissionen	keine Emissionen	29.597	29.929	28.040	30.030	31.682	30.835	25.791	keine Zuteilung	keine Zuteilung	32.390	31.827	31.258	30.683	30.101	29.515	28.921	28.325	243.020	11	Verarbeitung von Eisenmetallen
202110	14226-0014	Buderus Edelstahl GmbH	Wärmebehandlungsöfen der Vergüterei	HE	35576	Wetzlar	keine Emissionen	keine Emissionen	19.798	20.591	20.519	18.572	19.709	20.675	14.091	keine Zuteilung	keine Zuteilung	18.682	18.124	18.671	18.327	17.980	17.630	17.275	16.918	143.607	11	Verarbeitung von Eisenmetallen
204423	14226-0015	BENTELER Steel/Tube GmbH	Rohrwerk W41	NW	33104	Paderborn	keine Emissionen	keine Emissionen	29.849	27.753	25.772	27.220	28.049	27.680	26.053	keine Zuteilung	keine Zuteilung	24.753	24.323	23.888	23.448	23.004	22.555	22.101	21.645	185.717	11	Verarbeitung von Eisenmetallen
204424	14226-0016	BENTELER Steel/Tube GmbH	Rohrwerk W65	NW	46537	Dinslaken	keine Emissionen	keine Emissionen	51.987	52.487	40.866	40.972	43.997	46.157	40.936	keine Zuteilung	keine Zuteilung	48.739	47.857	46.972	46.079	45.178	44.270	43.352	42.432	364.879	11	Verarbeitung von Eisenmetallen
205003	14226-0017	Vallourec Deutschland GmbH	Rohrkontistraße	NW	45476	Mülheim a.d. Ruhr	keine Emissionen	keine Emissionen	52.944	54.507	42.498	47.768	52.577	53.935	47.114	keine Zuteilung	keine Zuteilung	80.106	78.715	77.307	37.943	74.447	72.995	71.526	70.051	563.090	11	Verarbeitung von Eisenmetallen
205269	14226-0018	Vallourec Deutschland GmbH	Pilgerstraße 14	NW	40472	Düsseldorf	keine Emissionen	keine Emissionen	28.916	25.973	21.894	20.785	19.280	18.134	16.134	keine Zuteilung	keine Zuteilung	38.428	37.760	37.085	36.403	35.713	17.509	17.156	16.802	236.856	11	Verarbeitung von Eisenmetallen
205356	14226-0019	Vallourec Deutschland GmbH	Press und Ziehwerk	NW	40599	Düsseldorf	keine Emissionen	keine Emissionen	27.361	24.556	23.790	29.658	30.941	15.014	13.166	keine Zuteilung	keine Zuteilung	32.261	31.701	31.134	30.561	29.982	29.398	14.403	14.106	213.546	11	Verarbeitung von Eisenmetallen
205361	14226-0020	Vallourec Deutschland GmbH	Vergüterei 26"	NW	40472	Düsseldorf	keine Emissionen	keine Emissionen	20.950	19.006	14.173	16.182	14.610	12.778	11.344	keine Zuteilung	keine Zuteilung	23.754	23.342	22.924	22.502	22.076	21.646	10.605	10.386	157.235	11	Verarbeitung von Eisenmetallen
205355	14226-0021	Vallourec Deutschland GmbH	Stopfenstraße 12	NW	40472	Düsseldorf	keine Emissionen	keine Emissionen	54.530	47.298	32.663	33.721	40.953	49.778	45.468	keine Zuteilung	keine Zuteilung	50.874	49.991	49.097	48.193	47.280	46.358	45.425	44.488	381.706	11	Verarbeitung von Eisenmetallen
204253	14226-0022	Eisenwerk Brühl GmbH	Eisenwerk Brühl	NW	50321	Brühl	keine Emissionen	keine Emissionen	115.163	112.834	111.353	101.055	109.384	107.412	126.400	keine Zuteilung	keine Zuteilung	111.173	109.242	107.289	105.315	103.319	101.304	99.264	97.218	834.124	11	Verarbeitung von Eisenmetallen
202863	14226-0023	ArcelorMittal Hochfeld GmbH	Walzwerk Ruhrort	NW	47137	Duisburg	keine Emissionen	keine Emissionen	45.644	42.021	43.313	49.892	42.506	46.175	31.099	keine Zuteilung	keine Zuteilung	48.814	47.966	47.108	46.241	45.365	44.481	43.585	42.686	366.246	11	Verarbeitung von Eisenmetallen
202304	14226-0027	Deutsche Edelstahlwerke Specialty Steel GmbH & Co. KG	Walzwerk Siegen	NW	57078	Siegen	keine Emissionen	keine Emissionen	55.219	56.680	54.779	56.383	58.848	58.681	53.872	keine Zuteilung	keine Zuteilung	53.287	52.361	51.425	50.479	49.522	48.557	47.579	46.598	399.808	11	Verarbeitung von Eisenmetallen
202333	14226-0028	Deutsche Edelstahlwerke Specialty Steel GmbH & Co. KG	Drahtstraße Hagen inkl. Wärmebehandlung	NW	58089	Hagen	keine Emissionen	keine Emissionen	25.946	25.588	24.413	23.458	23.910	23.687	19.061	keine Zuteilung	keine Zuteilung	25.422	24.980	24.534	24.082	23.626	23.165	22.699	22.231	190.739	11	Verarbeitung von Eisenmetallen
202334	14226-0029	Deutsche Edelstahlwerke Specialty Steel GmbH & Co. KG	Walzwerk Witten	NW	58452	Witten	keine Emissionen	keine Emissionen	27.321	28.349	25.358	23.291	25.310	27.194	25.036	keine Zuteilung	keine Zuteilung	27.200	26.727	26.249	25.767	25.278	24.785	24.286	23.786	204.078	11	Verarbeitung von Eisenmetallen

Anlagen -		Betreiber	Anlagenname	Bundesland	PLZ	Standort der Anlage	Emissionen									Zuteilung										Haupttätigkeit nach TEHG		
ID	Nummer						2005 bis 2007 in [t CO <sub>2</sub> Äq]	2008 bis 2012 in [t CO <sub>2</sub> Äq]	2013 in [t CO <sub>2</sub> Äq]	2014 in [t CO <sub>2</sub> Äq]	2015 in [t CO <sub>2</sub> Äq]	2016 in [t CO <sub>2</sub> Äq]	2017 in [t CO <sub>2</sub> Äq]	2018 in [t CO <sub>2</sub> Äq]	VET 2019 in [t CO <sub>2</sub> Äq]	2005 bis 2007 in [EUA]	2008 bis 2012 in [EUA]	2013 in [EUA]	2014 in [EUA]	2015 in [EUA]	2016 in [EUA]	2017 in [EUA]	2018 in [EUA]	2019 in [EUA]	2020 in [EUA]	2013 bis 2020 in [EUA]	Nr.	Bezeichnung
202335	14226-0030	Deutsche Edelstahlwerke Specialty Steel GmbH & Co. KG	Schmiede Krefeld	NW	47807	Krefeld	keine Emissionen	keine Emissionen	27.058	30.241	27.835	25.005	24.353	25.758	22.926	keine Zuteilung	keine Zuteilung	26.021	25.569	25.111	24.649	24.182	23.711	23.233	22.754	195.230	11	Verarbeitung von Eisenmetallen
201939	14226-0031	Badische Stahlwerke GmbH	Walzwerk	BW	77694	Kehl	keine Emissionen	keine Emissionen	84.420	67.711	82.510	81.203	73.241	66.856	62.069	keine Zuteilung	keine Zuteilung	77.679	76.330	74.965	73.585	72.191	70.783	69.358	67.928	582.819	11	Verarbeitung von Eisenmetallen
201734	14226-0032	Salzgitter Mannesmann Grobblech GmbH	Grobblechwalzwerk	NW	45473	Mülheim an der Ruhr	keine Emissionen	keine Emissionen	41.714	46.534	56.880	54.038	55.945	59.001	32.192	keine Zuteilung	keine Zuteilung	78.419	38.529	75.679	74.286	72.879	71.458	70.019	68.575	549.844	11	Verarbeitung von Eisenmetallen
201664	14226-0036	Gienanth GmbH	Eisengießerei	RP	67304	Eisenberg	keine Emissionen	keine Emissionen	39.093	37.528	34.080	34.759	39.751	40.512	32.659	keine Zuteilung	keine Zuteilung	36.531	35.896	35.255	34.606	33.951	33.288	32.618	31.945	274.090	11	Verarbeitung von Eisenmetallen
203770	14226-0037	Fritz Winter Eisengießerei GmbH & Co KG	Fritz Winter Eisengießerei Stadallendorf	HE	35260	Stadallendorf	keine Emissionen	keine Emissionen	222.789	210.633	217.037	211.000	227.412	221.079	198.332	keine Zuteilung	keine Zuteilung	183.433	180.247	177.024	173.767	170.474	167.150	163.784	160.407	1.376.286	11	Verarbeitung von Eisenmetallen
204194	14226-0038	ArcelorMittal Bremen GmbH	Kaltwalzwerk	HB	28237	Bremen	keine Emissionen	keine Emissionen	18.624	20.317	20.093	21.762	22.968	22.843	19.747	keine Zuteilung	keine Zuteilung	15.341	15.075	14.805	14.533	14.258	13.980	13.698	13.416	115.106	11	Verarbeitung von Eisenmetallen
202584	14226-0039	Daimler Truck AG, Werk Mannheim	Gießerei Mannheim	BW	68299	Mannheim	keine Emissionen	keine Emissionen	43.013	39.978	35.321	35.348	33.062	35.167	28.788	keine Zuteilung	keine Zuteilung	30.387	29.859	29.325	28.786	28.241	27.690	27.132	26.573	227.993	11	Verarbeitung von Eisenmetallen
205540	14226-0040	Outokumpu Nirosta GmbH	Kaltwalzwerk Dillenburg	HE	35690	Dillenburg	keine Emissionen	keine Emissionen	30.403	29.740	27.072	28.905	27.462	27.083	25.860	keine Zuteilung	keine Zuteilung	44.709	43.933	43.147	42.353	41.551	40.740	39.920	39.097	335.450	11	Verarbeitung von Eisenmetallen
203410	14226-0041	Schmiedewerke Gröditz GmbH	Schmiede	SN	01609	Gröditz	keine Emissionen	keine Emissionen	49.709	47.588	44.287	52.173	49.424	47.158	42.035	keine Zuteilung	keine Zuteilung	40.983	36.677	32.486	28.424	24.486	21.072	17.413	13.855	215.396	11	Verarbeitung von Eisenmetallen
205538	14226-0043	Outokumpu Nirosta GmbH	Kaltwalzwerk Krefeld	NW	47807	Krefeld	keine Emissionen	keine Emissionen	62.393	44.634	33.471	37.806	45.923	44.261	42.797	keine Zuteilung	keine Zuteilung	70.194	68.974	67.741	33.248	65.235	63.963	62.675	61.382	493.412	11	Verarbeitung von Eisenmetallen
203741	14226-0044	Duktus (Production) GmbH	Eisengießerei mit Schmelzbetrieb	HE	35576	Wetzlar	keine Emissionen	keine Emissionen	32.614	34.109	36.511	32.646	27.567	27.324	23.698	keine Zuteilung	keine Zuteilung	31.270	30.437	29.608	28.784	27.964	27.150	26.340	25.539	227.092	11	Verarbeitung von Eisenmetallen
202113	14226-0045	Buderus Edelstahl GmbH	Warmwalzwerk	HE	35576	Wetzlar	keine Emissionen	keine Emissionen	28.151	26.074	23.945	27.012	29.651	28.785	18.121	keine Zuteilung	keine Zuteilung	30.810	30.274	29.733	29.186	28.633	20.425	20.014	19.601	208.676	11	Verarbeitung von Eisenmetallen
203459	14226-0046	ThyssenKrupp Rasselstein GmbH	Kaltwalzwerk Andernach 2 mit Nebenanlagen	RP	56626	Andernach	keine Emissionen	keine Emissionen	59.618	65.523	63.653	66.278	67.101	62.238	61.837	keine Zuteilung	keine Zuteilung	71.526	70.284	69.027	67.757	66.473	65.177	63.864	62.548	536.656	11	Verarbeitung von Eisenmetallen
203443	14226-0047	Schmiedewerke Gröditz GmbH	Ringwalzwerk	SN	01609	Gröditz	keine Emissionen	keine Emissionen	7.682	8.873	8.550	8.077	9.773	10.864	3.694	keine Zuteilung	keine Zuteilung	8.313	7.440	9.144	8.795	8.451	8.111	7.777	0	58.031	11	Verarbeitung von Eisenmetallen
202115	14226-0048	Buderus Edelstahl GmbH	Wärmebehandlungsöfen der Freiformschmiede	HE	35576	Wetzlar	keine Emissionen	keine Emissionen	47.525	47.675	48.438	50.720	52.566	50.015	35.040	keine Zuteilung	keine Zuteilung	40.704	39.503	40.642	39.894	39.139	38.375	37.603	36.827	312.687	11	Verarbeitung von Eisenmetallen
202663	14226-0049	Georgsmarienhütte GmbH	Walzwerk	NI	49124	Georgsmarienhütte	keine Emissionen	keine Emissionen	64.699	65.233	60.596	64.115	69.098	68.594	60.639	keine Zuteilung	keine Zuteilung	65.324	64.189	63.041	61.881	60.709	59.525	58.326	57.124	490.119	11	Verarbeitung von Eisenmetallen
205882	14226-0050	tk Hohenlimburg GmbH	Warmwalzwerk Hohenlimburg	NW	58119	Hagen-Hohenlimburg	keine Emissionen	keine Emissionen	90.795	99.638	97.815	103.507	106.538	104.810	84.647	keine Zuteilung	keine Zuteilung	81.052	79.644	78.220	76.781	75.326	73.857	72.370	70.878	608.128	11	Verarbeitung von Eisenmetallen
205658	14226-0051	Hoesch Schwerter Profile GmbH	Warmwalzwerk	NW	58239	Schwerte	keine Emissionen	keine Emissionen	8.585	8.924	9.387	9.474	9.578	9.957	9.209	keine Zuteilung	keine Zuteilung	12.595	12.376	12.154	11.931	11.705	11.477	11.246	11.014	94.498	11	Verarbeitung von Eisenmetallen
203873	14226-0052	Robert Bosch Lollar Guss GmbH	Eisengießerei	HE	35457	Lollar	keine Emissionen	keine Emissionen	17.392	15.426	13.189	15.775	17.458	26.050	26.612	keine Zuteilung	keine Zuteilung	16.852	16.359	15.871	15.386	14.905	14.430	13.958	13.492	121.253	11	Verarbeitung von Eisenmetallen
203619	14226-0055	Buderus Guss GmbH	Eisengießerei	HE	35236	Breidenbach	keine Emissionen	keine Emissionen	38.136	45.313	47.278	52.549	50.354	48.767	40.134	keine Zuteilung	keine Zuteilung	33.508	32.655	34.532	38.094	37.120	36.151	35.184	34.226	281.470	11	Verarbeitung von Eisenmetallen
203632	14226-0056	ESF Elbe – Stahlwerke Feratpi GmbH	Warmwalzwerk, Knüppelnachwärmofen	SN	01591	Riesa	keine Emissionen	keine Emissionen	28.610	30.857	31.072	31.001	28.652	28.126	38.704	keine Zuteilung	keine Zuteilung	33.170	32.594	32.011	31.422	30.827	30.226	29.617	29.006	248.873	11	Verarbeitung von Eisenmetallen
204904	14226-0057	Saint-Gobain PAM Deutschland GmbH	Eisengießerei	SL	66130	Saarbrücken	keine Emissionen	keine Emissionen	47.375	50.487	43.341	41.896	39.888	39.441	28.525	keine Zuteilung	keine Zuteilung	61.253	60.190	59.114	58.026	56.926	55.817	54.692	53.565	459.583	11	Verarbeitung von Eisenmetallen
206001	14226-0058	Gußwerke Saarbrücken GmbH	Eisengießerei für Maschinenguss	SL	66130	Saarbrücken	keine Emissionen	keine Emissionen	91.095	93.410	83.862	84.437	101.741	72.500	64.984	keine Zuteilung	keine Zuteilung	72.319	71.064	69.793	68.508	67.211	65.900	64.572	63.242	542.609	11	Verarbeitung von Eisenmetallen
202270	14226-0059	Stahlwerk Thüringen GmbH	Stoßofen Walzwerk	TH	07333	Unterwellenborn	keine Emissionen	keine Emissionen	59.890	60.977	58.204	61.027	61.915	62.159	60.522	keine Zuteilung	keine Zuteilung	61.189	60.126	59.051	57.964	56.866	55.757	54.634	53.508	459.095	11	Verarbeitung von Eisenmetallen
202688	14226-0061	Saarstahl AG	Walzwerk Neunkirchen	SL	66333	Völklingen	keine Emissionen	keine Emissionen	84.361	80.998	80.613	78.705	87.408	80.932	63.128	keine Zuteilung	keine Zuteilung	81.433	80.018	78.587	77.141	75.680	74.204	72.710	71.211	610.984	11	Verarbeitung von Eisenmetallen
202616	14226-0062	Saarschmiede GmbH Freiformschmiede	Schmiede 1	SL	66333	Völklingen	keine Emissionen	keine Emissionen	25.408	38.901	15.914	21.928	35.842	59.383	58.103	keine Zuteilung	keine Zuteilung	9.094	22.338	21.939	10.768	21.127	20.715	40.596	39.759	186.336	11	Verarbeitung von Eisenmetallen
202977	14226-0063	thyssenkrupp Steel Europe AG	Feuerbeschichtungsanlage 5	NW	57223	Kreuztal	keine Emissionen	keine Emissionen	20.774	20.504	20.088	20.316	19.948	19.673	18.801	keine Zuteilung	keine Zuteilung	21.915	21.534	21.149	20.760	20.366	19.969	19.567	19.164	164.424	11	Verarbeitung von Eisenmetallen
202696	14226-0064	BGH Edelstahl Freital GmbH	Walzwerk/Block/Großstrasse	SN	01705	Freital	keine Emissionen	keine Emissionen	11.297	14.063	13.713	13.373	14.845	16.742	15.041	keine Zuteilung	keine Zuteilung	13.196	12.967	12.735	12.500	12.264	12.024	11.782	11.539	99.007	11	Verarbeitung von Eisenmetallen
205004	14226-0065	Bochumer Verein Verkehrstechnik GmbH	Anlage zum Walzen von Stahl, inkl. Wärmebehandlung	NW	44793	Bochum	keine Emissionen	keine Emissionen	22.543	17.629	14.382	14.255	14.014	16.169	13.055	keine Zuteilung	keine Zuteilung	20.288	18.157	16.082	14.071	12.122	10.236	8.411	6.655	106.022	11	Verarbeitung von Eisenmetallen
203633	14226-0066	FONDIUM Mettmann GmbH	Gießerei FONDIUM Mettmann GmbH	NW	40822	Mettmann	keine Emissionen	keine Emissionen	97.870	101.564	98.217	95.408	106.079	98.610	83.287	keine Zuteilung	keine Zuteilung	110.324	108.407	106.469	104.510	102.529	100.531	98.506	96.475	827.751	11	Verarbeitung von Eisenmetallen
202979	14226-0067	ThyssenKrupp Steel Europe AG	Feuerbeschichtungsanlage 7	NW	44793	Bochum	keine Emissionen	keine Emissionen	23.717	23.204	24.690	25.383	23.447	22.456	21.803	keine Zuteilung	keine Zuteilung	25.811	25.363	24.909	24.451	23.988	23.520	23.046	22.571	193.659	11	Verarbeitung von Eisenmetallen
202980	14226-0068	ThyssenKrupp Steel Europe AG	Feuerbeschichtungsanlage 8	NW	44145	Dortmund	keine Emissionen	keine Emissionen	21.173	22.801	22.759	23.574	23.623	21.599	20.233	keine Zuteilung	keine Zuteilung	23.657	23.245	22.830	22.411	21.986	21.557	21.123	20.688	177.497	11	Verarbeitung von Eisenmetallen
202690	14226-0069	Saarstahl AG	Walzwerk Burbach Saarstahl AG	SL	66333	Völklingen	keine Emissionen	keine Emissionen	60.852	64.771	61.766	59.481	59.232	58.862	53.502	keine Zuteilung	keine Zuteilung	78.047	76.691	75.319	73.934	72.533	71.118	69.686	68.249	585.577	11	Verarbeitung von Eisenmetallen
202978	14226-0070	thyssenkrupp Steel Europe AG	Feuerbeschichtungsanlage 6	NW	57223	Kreuztal	keine Emissionen	keine Emissionen	24.567	25.165	24.095	25.210	23.243	24.274	21.873	keine Zuteilung	keine Zuteilung	24.838	24.407	23.970	23.529	23.083	22.633	22.178	21.720	186.358	11	Verarbeitung von Eisenmetallen
203448	14226-0073	Walter Hundhausen GmbH	Eisengießerei	NW	58239	Schwerte	keine Emissionen	keine Emissionen	43.705	42.270	42.979	45.221	48.465	51.976	42.220	keine Zuteilung	keine Zuteilung	48.731	47.885	47.028	46.163	45.289	44.405	43.511	42.614	365.626	11	Verarbeitung von Eisenmetallen
204192	14226-0074	ArcelorMittal Bremen GmbH	Bregal 1	HB	28237	Bremen	keine Emissionen	keine Emissionen	24.658	26.435	26.488	26.529	26.751	25.557	24.743	keine Zuteilung	keine Zuteilung	21.547	19.285	17.081	14.946	12.875	10.872	8.933	7.068	112.607	11	Verarbeitung von Eisenmetallen
202763	14226-0076	Franken Guss GmbH & Co. KG	Gießerei	BY	97318	Kitzingen	keine Emissionen	keine Emissionen	48.126	45.663	45.407	45.125	50.278	49.101	44.340	keine Zuteilung	keine Zuteilung	42.851	42.107	41.355	40.594	39.825	39.047	38.261	37.473	321.513</		













Anlagen -		Anlagenname	Bundesland	PLZ	Standort der Anlage	Emissionen										Zuteilung										Haupttätigkeit nach TEHG		
ID	Nummer					Betreiber	2005 bis 2007 in [t CO <sub>2</sub> Äq]	2008 bis 2012 in [t CO <sub>2</sub> Äq]	2013 in [t CO <sub>2</sub> Äq]	2014 in [t CO <sub>2</sub> Äq]	2015 in [t CO <sub>2</sub> Äq]	2016 in [t CO <sub>2</sub> Äq]	2017 in [t CO <sub>2</sub> Äq]	2018 in [t CO <sub>2</sub> Äq]	VET 2019 in [t CO <sub>2</sub> Äq]	2005 bis 2007 in [EUA]	2008 bis 2012 in [EUA]	2013 in [EUA]	2014 in [EUA]	2015 in [EUA]	2016 in [EUA]	2017 in [EUA]	2018 in [EUA]	2019 in [EUA]	2020 in [EUA]	2013 bis 2020 in [EUA]	Nr.	Bezeichnung
1894	14255-0008	DBW Advanced Fiber Technologies GmbH	Anlage zum Schmelzen mineralischer Stoffe und zur Herstellung von Mineralfasern	NI	37120	Bovenden	keine Emissionen	42.940	9.298	9.161	8.188	6.642	7.483	8.263	8.507	keine Zuteilung	57.670	5.042	4.955	4.866	4.776	4.686	4.595	4.502	4.409	37.831	18	Herstellung von Mineralfasern
2699	14255-0009	Odenwald Faserplattenwerk GmbH	Anlage zum Schmelzen mineralischer Stoffe und Herstellung von Mineralfasern	BY	63916	Amorbach	42.464	98.110	18.447	18.193	19.221	21.844	23.111	25.442	17.528	89.144	97.480	20.706	20.332	19.956	19.576	19.193	18.806	18.417	18.025	155.011	18	Herstellung von Mineralfasern
275	14260-0001	CREATON Produktions GmbH	Anlage zum Brennen keramischer Erzeugnisse Werk Wertingen	BY	86637	Wertingen	25.342	50.835	10.033	9.881	8.063	8.588	9.028	8.605	9.295	38.508	52.750	6.894	6.774	6.653	6.530	6.407	6.282	6.156	6.028	51.724	17	Herstellung von Keramik
278	14260-0004	Magnesita Refractories GmbH	Werk Kruft	RP	56642	Kruft	27.220	39.128	7.758	7.574	6.993	7.165	7.228	7.294	5.514	25.540	45.350	8.708	8.557	8.404	8.249	8.093	7.935	7.776	7.615	65.337	17	Herstellung von Keramik
284	14260-0010	Magnesita Refractories GmbH	Werk Hagen	NW	58099	Hagen	101.123	137.697	32.680	28.424	25.259	31.170	32.075	26.106	15.387	100.416	183.115	35.688	35.068	34.441	33.808	33.167	32.520	31.865	31.209	267.766	17	Herstellung von Keramik
289	14260-0015	Erbersdobler Ziegel GmbH & Co. KG	Erbersdobler Ziegel GmbH & Co. KG	BY	94081	Fürstentzell, Markt	55.280	60.549	18.192	14.550	15.169	18.434	16.871	22.588	20.261	85.151	163.895	11.766	16.567	16.270	15.971	15.668	15.364	15.054	14.743	121.403	17	Herstellung von Keramik
296	14260-0022	Ziegelwerk Klosterbeuren Ludwig Leising GmbH + Co KG	Tunnelofenanlage Werk 1 + 2	BY	87727	Babenhausen	101.645	187.288	41.705	38.508	32.212	37.964	33.442	43.276	40.483	133.804	186.340	34.982	34.375	33.760	33.139	32.511	31.877	31.235	30.592	262.471	17	Herstellung von Keramik
297	14260-0023	Leipfingier-Bader KG	Werk Puttenhamen	BY	84048	Puttenhamen	72.105	114.448	26.508	20.615	21.632	22.157	22.686	23.759	23.871	164.916	136.185	21.203	20.835	20.463	20.086	19.706	19.321	18.932	18.542	159.088	17	Herstellung von Keramik
298	14260-0024	Leipfingier Bader KG	Ziegelwerk Vatersdorf	BY	84172	Vatersdorf	62.604	114.327	22.090	17.141	17.107	18.070	20.862	18.471	21.133	138.296	121.130	20.947	21.056	20.679	20.299	19.914	19.527	19.136	18.743	160.301	17	Herstellung von Keramik
299	14260-0025	Ziegelwerk Englert GmbH	Ziegelwerk Englert	BY	97509	Zeilitzheim	14.514	22.906	5.447	5.255	5.576	5.563	6.358	5.660	5.734	17.424	23.930	5.042	4.955	4.867	4.777	4.687	4.595	4.502	4.410	37.835	17	Herstellung von Keramik
201936	14260-0027	Alois Korzilius INTERBAU Fabrikation für moderne Baukeramik GmbH & Co. KG	Korzilius INTERBAU	RP	56235	Ransbach-Bambach	keine Emissionen	keine Emissionen	11.120	11.296	10.099	9.946	9.034	9.638	10.058	keine Zuteilung	keine Zuteilung	11.326	11.130	10.932	10.730	10.526	10.322	10.114	9.905	84.985	17	Herstellung von Keramik
302	14260-0029	Ziegelwerk Markt Wald GmbH	Ziegelwerk Markt Wald GmbH	BY	86830	Schwabmünchen	13.485	21.816	5.793	4.602	5.523	6.581	6.967	5.593	6.539	18.352	28.770	4.056	3.985	3.913	3.842	3.769	3.696	3.622	3.547	30.430	17	Herstellung von Keramik
303	14260-0030	Rapis-Ziegel Schmid GmbH & Co. KG	Rapis-Ziegel Schmid GmbH & Co. KG	BY	86830	Schwabmünchen	11.077	17.419	5.708	3.912	4.449	5.889	5.378	4.603	4.808	20.180	27.515	4.018	3.948	3.878	3.806	3.735	3.661	3.587	3.513	30.146	17	Herstellung von Keramik
306	14260-0033	Ziegelwerk Bellenberg West GmbH & Co. KG	Ziegelwerk Bellenberg	BY	89287	Bellenberg	78.975	122.647	26.135	26.011	24.451	25.953	29.052	26.937	25.688	105.772	140.905	26.217	25.763	25.301	24.835	24.366	23.890	23.409	22.927	196.708	17	Herstellung von Keramik
308	14260-0035	Ziegelwerk Turber GmbH	Ziegelwerk	BY	85104	Pförring	18.562	39.972	10.530	8.590	8.007	9.016	8.128	8.067	7.623	28.016	33.755	6.736	6.619	6.500	6.380	6.259	6.138	6.013	5.890	50.535	17	Herstellung von Keramik
202642	14260-0037	Walther Dachziegel GmbH	Walther Dachziegel GmbH,	BY	90579	Langenzenn	keine Emissionen	keine Emissionen	12.227	14.635	11.530	11.887	10.363	9.789	10.756	keine Zuteilung	keine Zuteilung	11.903	11.696	11.486	11.276	11.062	10.846	5.773	5.654	79.696	17	Herstellung von Keramik
311	14260-0039	Ernst Ziegelwerk GmbH & Co. KG	Ernst Ziegelwerk GmbH & Co. KG	BY	85177	Eitensheim	5.730	5.217	1.157	2.448	2.731	4.369	2.950	3.972	4.903	17.680	16.875	1.246	1.225	1.203	1.181	1.158	938	1.113	1.090	9.154	17	Herstellung von Keramik
313	14260-0041	Bockhorner Klinkerziegelei Uhlhorn GmbH & Co.KG	Bockhorner Klinkerziegelei Uhlhorn GmbH & Co.KG	NI	26345	Bockhorn	10.094	16.985	4.013	3.533	3.415	3.841	4.477	4.475	4.394	17.464	22.355	3.113	3.059	3.005	2.949	2.894	2.837	2.780	2.723	23.360	17	Herstellung von Keramik
314	14260-0042	Refratechnik Ceramics GmbH	Refratechnik Ceramics GmbH	NI	49328	Melle-Buer	43.063	66.431	10.753	11.291	11.840	10.839	10.416	11.808	12.510	51.852	76.067	13.643	13.406	13.166	12.923	12.679	12.431	12.181	11.930	102.359	17	Herstellung von Keramik
316	14260-0045	Wienerberger GmbH	Hintermuerziegelwerk Buldern	NW	48249	Dülmen-Buldern	74.556	90.465	21.034	20.792	22.528	19.852	20.414	11.352	0	121.636	119.225	20.708	20.348	19.984	19.616	19.245	18.869	0	0	118.770	17	Herstellung von Keramik
318	14260-0047	Wienerberger GmbH	Hintermuerziegelwerk Eisenberg	TH	07607	Eisenberg	94.821	127.422	25.981	19.417	25.589	24.847	25.217	30.294	24.925	128.576	148.140	22.039	32.718	21.270	31.543	30.945	30.342	29.730	29.118	227.705	17	Herstellung von Keramik
321	14260-0050	Dachziegelwerke Nelskamp GmbH	Werk Schermbeck	NW	46514	Schermbeck	29.170	43.701	6.123	7.958	7.768	7.633	6.205	8.856	9.309	40.736	48.355	6.900	6.781	6.659	6.537	6.412	6.288	6.161	6.034	51.772	17	Herstellung von Keramik
322	14260-0051	Wienerberger GmbH	Werk Ansbach	BY	91522	Ansbach	78.361	78.513	23.667	19.380	19.307	22.720	20.350	20.891	22.138	115.073	184.850	16.882	27.094	26.610	26.120	25.625	25.126	24.620	24.112	196.189	17	Herstellung von Keramik
324	14260-0053	Wienerberger GmbH	Vormauerziegelwerk Buchwäldchen	BB	03205	Calau	45.209	61.358	13.631	13.672	16.281	16.074	17.418	15.753	13.470	50.984	72.235	14.615	14.361	14.105	13.845	13.583	13.318	13.050	12.781	109.658	17	Herstellung von Keramik
325	14260-0054	Wienerberger GmbH	Hintermuerziegelwerk Erfurt	TH	99091	Erfurt-Gisperleben	61.154	69.339	20.738	18.909	16.778	2.202	0	0	0	123.056	107.060	14.143	21.250	20.870	20.487	0	0	0	0	76.750	17	Herstellung von Keramik
330	14260-0059	Wienerberger GmbH	Werk Malsch	BW	69254	Malsch	122.144	144.380	11.188	31.014	29.339	39.908	40.205	39.563	35.711	132.920	159.095	36.086	23.619	34.825	34.184	33.537	32.883	32.221	31.556	258.911	17	Herstellung von Keramik
331	14260-0060	Wienerberger GmbH	Hintermuerziegelwerk Rietberg	NW	33397	Rietberg	51.437	89.373	18.754	17.384	17.556	16.791	18.825	16.849	17.682	91.740	97.830	17.300	16.999	16.695	16.388	16.078	15.764	15.447	15.128	129.799	17	Herstellung von Keramik
332	14260-0061	Wienerberger GmbH	Hintermuerziegelwerk Zwickau	SN	08056	Zwickau	51.842	71.761	16.008	12.072	14.638	17.329	19.913	20.488	19.771	84.220	69.945	14.019	19.454	13.530	18.754	18.399	18.041	17.678	17.313	137.188	17	Herstellung von Keramik
333	14260-0062	Wienerberger GmbH	Hintermuerziegelwerk Bad Neustadt	BY	97616	Bad Neustadt	37.757	57.822	15.774	13.868	17.989	16.726	17.045	13.486	16.453	72.024	54.100	12.764	12.543	12.320	12.092	11.864	11.631	11.398	11.163	95.775	17	Herstellung von Keramik
334	14260-0063	Wienerberger GmbH	Dachziegelwerk Langenzenn	BY	90579	Langenzenn	65.806	91.575	18.231	16.522	14.704	16.374	17.575	18.384	5.045	78.280	104.655	13.222	12.993	12.760	12.526	12.288	12.048	11.807	11.562	99.206	17	Herstellung von Keramik
335	14260-0064	Wienerberger GmbH	Hintermuerziegelwerk Bollstedt	TH	99998	Bollstedt	57.680	83.200	22.380	17.536	14.814	17.858	19.170	16.371	15.367	77.372	97.365	20.809	20.448	14.383	14.120	19.340	18.963	18.580	18.197	144.840	17	Herstellung von Keramik
337	14260-0066	Wienerberger GmbH	Hintermuerziegelwerk Wefensleben	ST	39365	Wefensleben	55.282	102.429	28.408	23.419	23.596	26.444	26.560	30.076	29.850	111.808	102.395	20.905	20.542	20.175	19.804	19.429	19.050	18.667	18.281	156.853	17	Herstellung von Keramik
205358	14260-0067	ERLUS AG	Dachziegelproduktion Neufahrn (Werk 1, 2 und 3 inkl. Mahlanlage)	BY	84088	Neufahrn	keine Emissionen	keine Emissionen	49.155	45.252	39.116	37.635	36.042	40.157	40.752	keine Zuteilung	keine Zuteilung	42.840	37.860	37.182	36.498	31.777	39.037	38.251	37.463	300.908	17	Herstellung von Keramik
205359	14260-0068	ERLUS AG	Kaminrohrwerk	BY	84088	Neufahrn	keine Emissionen	keine Emissionen	1.942	1.686	1.512	1.610	1.506	1.388	1.396	keine Zuteilung	keine Zuteilung	1.929	1.895	1.861	1.827	1.793	1.758	1.722	1.687	14.472	17	Herstellung von Keramik

Anlagen -		Betreiber	Anlagenname	Bundes-land	PLZ	Standort der Anlage	Emissionen									Zuteilung										Haupttätigkeit nach TEHG		
ID	Nummer						2005 bis 2007 In [t CO <sub>2</sub> Äq]	2008 bis 2012 In [t CO <sub>2</sub> Äq]	2013 in [t CO <sub>2</sub> Äq]	2014 in [t CO <sub>2</sub> Äq]	2015 in [t CO <sub>2</sub> Äq]	2016 in [t CO <sub>2</sub> Äq]	2017 in [t CO <sub>2</sub> Äq]	2018 in [t CO <sub>2</sub> Äq]	VET 2019 in [t CO <sub>2</sub> Äq]	2005 bis 2007 In [EUA]	2008 bis 2012 In [EUA]	2013 in [EUA]	2014 in [EUA]	2015 in [EUA]	2016 in [EUA]	2017 in [EUA]	2018 in [EUA]	2019 in [EUA]	2020 in [EUA]	2013 bis 2020 in [EUA]	Nr.	Bezeichnung
338	14260-0070	ERLUS AG	Werk Teistungen	TH	37339	Teistungen	12.814	19.309	4.619	3.988	3.831	3.615	3.475	2.863	3.239	18.248	22.315	2.376	2.335	2.293	2.252	2.208	2.165	2.122	2.078	17.829	17	Herstellung von Keramik
339	14260-0072	Hörl & Hartmann Ziegeltechnik GmbH & Co.KG	Werk Gersthofen	BY	86368	Gersthofen	48.910	44.076	7.026	7.979	6.873	8.715	10.275	9.448	11.691	99.776	133.220	10.136	7.285	9.781	9.602	9.420	9.236	9.051	8.863	73.374	17	Herstellung von Keramik
341	14260-0074	Argelith Bodenkeramik H.Bitter GmbH	Argelith Bodenkeramik H.Bitter GmbH	NI	49152	Bad Essen	41.212	69.509	17.157	16.556	16.474	16.812	17.066	16.851	16.224	94.580	132.495	13.070	12.842	12.614	12.381	12.147	12.399	12.804	12.542	100.799	17	Herstellung von Keramik
342	14260-0075	Hart Keramik AG	Werk Schirnding	BY	95706	Schirnding	56.002	52.172	12.571	13.039	7.916	7.043	7.293	6.753	8.684	56.064	120.464	11.739	14.905	14.639	9.495	7.721	7.570	7.418	7.264	80.751	17	Herstellung von Keramik
343	14260-0076	Hörl & Hartmann Ziegeltechnik GmbH & Co. KG	Werk Dachau	BY	85221	Dachau	97.244	132.690	30.690	26.319	23.138	25.216	24.959	25.421	24.812	235.548	291.290	23.000	22.601	22.196	21.788	21.375	20.958	20.536	20.113	172.567	17	Herstellung von Keramik
345	14260-0078	Wienerberger GmbH	Vormauerziegelwerk Kirchhimmen 1	NI	27798	Hude	21.002	36.441	7.297	12.039	8.987	11.387	11.370	10.637	2.898	26.808	44.342	5.785	5.684	5.583	5.479	5.375	5.271	5.165	5.058	43.400	17	Herstellung von Keramik
346	14260-0080	Wienerberger GmbH	Vormauerziegelwerk Kirchhimmen 3	NI	27798	Hude	21.862	32.779	8.438	7.778	6.808	9.037	5.576	2.167	12.015	44.732	56.525	6.690	6.574	6.457	6.337	6.217	6.096	4.076	3.992	46.439	17	Herstellung von Keramik
349	14260-0083	Tonwerk Venus GmbH & Co. KG	Tonwerk Venus GmbH & Co. KG	BY	94374	Schwarzach	47.509	53.885	11.553	10.784	10.950	12.566	12.548	11.674	10.909	82.568	77.285	12.582	12.364	12.143	11.920	11.694	11.467	11.235	11.003	94.408	17	Herstellung von Keramik
352	14260-0086	Westerwälder Blumentopf-Fabrik Spang GmbH & Co. KG	Westerwälder Blumentopf-Fabrik	RP	56235	Ransbach-Baumbach	37.905	56.106	9.131	9.239	9.038	8.575	9.038	9.327	9.172	68.492	84.745	10.514	10.332	10.146	9.960	9.771	9.581	9.387	9.195	78.886	17	Herstellung von Keramik
203183	14260-0088	Steinzeug-Keramo GmbH	Steinzeug-Keramo Werk Bad Schmiedeberg	ST	06905	Bad Schmiedeberg	keine Emissionen	keine Emissionen	19.521	20.446	20.679	14.798	17.843	19.495	18.015	keine Zuteilung	keine Zuteilung	18.306	17.988	17.666	17.341	17.013	16.681	16.346	16.008	137.349	17	Herstellung von Keramik
356	14260-0092	Recker Ziegelwerk Berentelg & Hebrok OHG	Ziegelwerk (Werk 1 und Werk 2)	NW	49509	Recke	37.132	52.223	11.414	12.876	10.348	12.180	12.740	13.138	13.233	55.340	66.000	15.182	14.918	14.652	14.382	14.110	13.834	13.556	13.276	113.910	17	Herstellung von Keramik
359	14260-0095	Röben Tonbaustoffe GmbH	Werk Bannberscheid	RP	56424	Bannberscheid	50.370	55.228	12.300	10.293	9.532	11.913	11.644	11.539	12.119	85.172	105.040	7.146	7.022	6.896	6.769	6.642	6.512	6.380	6.248	53.615	17	Herstellung von Keramik
360	14260-0096	Klinkerwerk H. u. J. Iking GmbH & Co. KG	Klinkerwerk Iking	NW	48703	Stadtlohn	10.582	15.534	3.682	3.275	3.134	3.374	3.423	3.635	3.606	20.080	23.155	3.190	3.134	3.078	3.021	2.964	2.906	2.848	2.789	23.930	17	Herstellung von Keramik
361	14260-0097	Ziegelwerk Stengel GmbH	Werk Neuburg	BY	86633	Neuburg-Ried	11.544	9.505	3.158	2.739	1.738	2.879	3.779	4.513	3.608	21.548	24.805	2.636	2.591	2.544	2.113	2.451	3.143	3.080	3.016	21.574	17	Herstellung von Keramik
362	14260-0098	Didier Werke AG	Werk Mainzlar Anlage zur Herstellung feuerfester Erzeugnisse	HE	35460	Staufenberg	47.762	78.947	11.329	14.337	14.451	14.802	14.741	15.554	15.835	50.764	70.235	15.376	15.109	14.839	14.566	14.290	14.011	13.729	13.446	115.366	17	Herstellung von Keramik
363	14260-0099	Ziegelwerk Stengel GmbH & Co. KG	Werk Donauwörth	BY	86609	Donauwörth	35.358	39.597	7.219	11.421	9.075	10.638	14.418	15.813	17.281	61.620	70.155	7.378	7.250	9.490	9.316	9.139	8.961	8.781	8.600	68.915	17	Herstellung von Keramik
364	14260-0100	Didier Werke AG	Werk Niederdollendorf Anlage zur Herstellung feuerfester Erzeugnisse	NW	53639	Königswinter	34.007	57.020	13.368	13.581	13.749	13.027	12.812	11.790	12.725	43.632	57.665	12.197	11.985	11.771	11.555	11.335	11.114	10.891	10.666	91.514	17	Herstellung von Keramik
368	14260-0104	P-D Refractories GmbH	Betrieb Dr. C. Otto	NW	44879	Bochum	54.461	98.851	15.042	15.536	17.996	17.274	19.258	19.354	18.793	82.728	99.460	17.825	17.516	17.203	16.886	16.566	16.243	15.916	15.588	133.743	17	Herstellung von Keramik
371	14260-0107	Leipfinger-Bader GmbH & Co. KG	Ziegelwerk Schönlinde	BY	92249	Vilseck	27.018	26.664	4.716	6.496	12.045	13.377	14.012	14.846	13.111	25.664	42.575	7.337	7.209	7.080	6.950	6.819	6.686	6.551	6.415	55.047	17	Herstellung von Keramik
379	14260-0115	Wienerberger GmbH	Werk Reetz	BB	14827	Reetz	145.729	260.570	48.737	47.903	49.507	46.293	49.847	49.223	50.727	186.912	250.615	47.986	47.153	46.309	45.457	44.596	43.727	42.845	41.962	360.035	17	Herstellung von Keramik
384	14260-0120	Jacobi Tonwerke GmbH	Werk Bilshausen	NI	37343	Bilshausen	92.630	132.900	30.138	29.181	25.376	26.319	24.844	26.206	26.068	135.752	177.920	20.372	20.019	19.661	19.299	18.934	18.564	18.191	17.815	152.855	17	Herstellung von Keramik
386	14260-0122	P-D Industriesellschaft mbH	Feuerfestwerk Wetro	SN	02699	Puschwitz	29.098	41.803	6.541	6.513	6.327	6.474	6.363	6.916	7.325	41.756	45.781	9.129	8.970	8.809	8.648	8.484	8.319	8.152	7.983	68.494	17	Herstellung von Keramik
388	14260-0124	Klinkerwerke H.W. Muhr GmbH & Co. KG	Klinkerwerke H.W. Muhr GmbH & Co. KG	NW	46446	Emmerich	15.348	19.943	3.684	5.578	10.072	7.298	6.310	12.854	15.341	31.476	34.595	4.239	4.165	7.285	8.504	8.346	8.186	8.027	7.867	56.619	17	Herstellung von Keramik
389	14260-0125	Klinkerwerk Muhr GmbH & Co. KG	Klinkerwerk Muhr GmbH & Co. KG	BB	03238	Lichterfeld	15.785	32.214	6.774	6.640	6.829	6.682	6.876	7.268	7.040	15.248	21.310	6.899	6.780	6.658	6.536	6.412	6.287	6.160	6.033	51.765	17	Herstellung von Keramik
390	14260-0126	Wöhrl GmbH Ziegel und Fertigteile	Ziegelei	BY	85395	Wolfersdorf	25.111	33.208	6.705	6.543	6.825	6.195	6.566	7.034	6.316	78.432	81.740	6.962	6.841	6.718	6.595	6.592	6.576	6.445	6.311	53.040	17	Herstellung von Keramik
391	14260-0127	Helfer Ziegel GmbH	Helfer Ziegel GmbH	BY	85221	Dachau	11.756	7.639	1.628	2.044	1.904	1.905	1.957	2.745	1.895	29.208	35.995	931	1.785	1.753	1.721	1.689	2.084	2.042	2.000	14.005	17	Herstellung von Keramik
398	14260-0136	Ziegelsysteme Michael Kellerer GmbH & Co. KG	Ziegelsysteme Michael Kellerer GmbH & Co. KG	BY	82281	Oberweikertshofen	103.040	91.197	18.612	20.614	19.751	17.112	17.882	17.087	18.816	174.048	198.960	17.926	17.616	26.013	25.535	16.661	16.335	16.007	15.676	151.769	17	Herstellung von Keramik
402	14260-0141	Röben Tonbaustoffe GmbH	Werk Querenstede	NI	26160	Bad Zwischenahn	109.788	188.146	42.227	40.254	42.028	39.931	38.742	40.652	43.557	167.712	213.265	26.039	25.586	25.129	24.667	24.198	23.726	23.249	22.769	195.363	17	Herstellung von Keramik
406	14260-0146	Ziegelwerk Nordhausen Dipl.-Ing Sourell GmbH	Ziegelwerk Nordhausen	TH	99734	Nordhausen	20.402	32.089	4.341	4.725	4.398	4.723	4.611	5.052	4.949	73.636	41.045	4.709	4.627	4.545	4.460	4.375	4.291	4.205	4.118	35.330	17	Herstellung von Keramik
410	14260-0150	Girnglubber GmbH	Werk 1 HMz	BY	84163	Marklkofen	46.267	71.496	9.833	9.007	9.229	9.406	12.590	9.286	11.771	71.172	84.660	10.657	10.472	10.285	10.096	9.904	14.169	9.516	9.320	84.419	17	Herstellung von Keramik
412	14260-0152	Ziegelwerk Freital EDER GmbH	Ziegelwerk Freital EDER GmbH	SN	01705	Freital	55.621	96.865	16.982	16.986	18.151	18.826	20.003	20.722	21.353	94.200	109.170	20.890	20.528	20.161	19.790	19.415	19.036	18.653	18.269	156.742	17	Herstellung von Keramik
419	14260-0159	Hagemeister GmbH & Co. KG	Hagemeister GmbH & Co. KG	NW	48301	Nottuln	65.285	95.315	20.303	19.692	20.004	19.132	18.886	17.751	16.433	119.044	149.725	25.160	24.723	24.281	23.834	23.382	22.926	22.465	22.002	188.773	17	Herstellung von Keramik
420	14260-0160	Kerawil Tonwerk Wilhelmshöhe GmbH	Klinkerwerk Kerawil	NW	32584	Löhne	12.807	19.844	4.552	4.439	4.286	3.241	3.478	3.544	678	16.188	22.100	5.477	5.382	5.286	5.189	5.090	4.991	4.891	4.790	41.096	17	Herstellung von Keramik
421	14260-0161	Wienerberger GmbH	Ziegelwerk Pentz	NI	49565	Bramsche	52.106	68.820	16.657	15.564	15.891	17.786	17.997	17.715	18.700	72.332	92.575	20.427	20.073	19.714	19.351	18.984	18.614	18.239	17.863	153.265	17	Herstellung von Keramik
422	14260-0162	Gebr. Laumans GmbH & Co. KG	Dachziegelwerk, Werk Bracht	NW	41379	Brüggen	17.766	31.389	7.000	6.868	6.660	5.803	5.605	6.401	6.181	29.160	35.435	4.857	4.774	4.688	4.600	4.515	4.427	4.336	4.247	36.444	17	Herstellung von Keramik
423	14260-0163	Deppe Backstein-Keramik GmbH	Ziegelei	NI	49843	Uelsen	15.072	25.110	4.902	5.321	5.687	6.207	6.301	7.841	8.429	22.144	27.500	4.654	4.574	4.492	4.409	4.326	4.241	4.156	4.071	34.923	17	Herstellung von Keramik

Emissionshandlungspflichtige Anlagen in Deutschland 2019 (Stand 04.05.2020)



Anlagen -		Betreiber	Anlagenname	Bundesland	PLZ	Standort der Anlage	Emissionen									Zuteilung										Haupttätigkeit nach TEHG		
ID	Nummer						2005 bis 2007 in [t CO <sub>2</sub> Äq]	2008 bis 2012 in [t CO <sub>2</sub> Äq]	2013 in [t CO <sub>2</sub> Äq]	2014 in [t CO <sub>2</sub> Äq]	2015 in [t CO <sub>2</sub> Äq]	2016 in [t CO <sub>2</sub> Äq]	2017 in [t CO <sub>2</sub> Äq]	2018 in [t CO <sub>2</sub> Äq]	VET 2019 in [t CO <sub>2</sub> Äq]	2005 bis 2007 in [EUA]	2008 bis 2012 in [EUA]	2013 in [EUA]	2014 in [EUA]	2015 in [EUA]	2016 in [EUA]	2017 in [EUA]	2018 in [EUA]	2019 in [EUA]	2020 in [EUA]	2013 bis 2020 in [EUA]	Nr.	Bezeichnung
425	14260-0165	Ziegelwerk Schmid GmbH & Co.	Ziegelwerk Schmid	BW	74357	Bönnigheim	32.473	50.606	10.125	7.986	9.065	7.566	8.777	7.920	7.193	30.732	41.380	9.473	9.308	9.142	8.974	8.805	8.633	8.459	8.284	71.078	17	Herstellung von Keramik
426	14260-0166	Klinker- und Ziegelwerk Franz Wenzel GmbH & Co. KG	Klinker- und Ziegelwerk	HE	63512	Hainburg	31.060	43.472	10.254	8.699	10.947	9.516	10.133	9.091	9.264	52.852	45.665	9.592	9.765	9.905	9.723	9.539	9.354	9.166	8.978	76.022	17	Herstellung von Keramik
427	14260-0167	OLFRY Ziegelwerke GmbH & Co. KG	Ziegelwerke für Verbundziegel	NI	49377	Vechta	26.804	47.943	13.342	12.027	12.331	12.569	13.393	13.363	13.173	44.472	56.560	8.348	8.204	8.056	7.909	7.760	7.608	7.455	7.301	62.641	17	Herstellung von Keramik
428	14260-0169	Klinkerwerk B. Feldhaus GmbH & Co. KG	Klinkerwerk B. Feldhaus	NI	49196	Bad Laer	33.005	53.996	13.399	13.049	12.838	10.728	11.053	11.958	11.548	49.120	62.940	9.780	9.610	9.439	9.264	9.089	8.912	8.732	8.552	73.378	17	Herstellung von Keramik
429	14260-0170	A. Berentelg & Co. Klinker- und Keramikwerke	Keramikwerk Schüttorf Werk I	NI	48465	Schüttorf	14.943	22.890	5.950	7.063	7.102	7.678	7.158	8.043	7.431	24.828	32.060	4.450	4.298	4.220	4.143	4.064	3.985	3.905	3.825	32.890	17	Herstellung von Keramik
430	14260-0171	A. Berentelg & Co. Klinker- und Keramikwerke	Klinker- und Keramikwerk Hörstel	NW	48477	Hörstel	11.645	20.096	5.093	6.539	6.376	6.283	5.519	6.302	6.387	30.532	20.050	4.914	4.829	4.742	4.655	4.567	4.478	4.388	4.297	36.870	17	Herstellung von Keramik
431	14260-0172	Ziegelei Hebrok GmbH & Co. KG	Ziegelei Hebrok GmbH & Co. KG	NI	49170	Natrup Hagen	21.065	35.724	7.139	7.165	7.800	7.318	6.993	7.165	6.976	31.424	41.885	6.551	6.437	6.322	6.206	6.088	5.970	5.849	5.729	49.152	17	Herstellung von Keramik
432	14260-0173	Hollager Ziegelwerk Berentelg & Hebrok GmbH & Co. KG	Hollager Ziegelwerk	NI	49134	Wallenhorst Hollage	20.289	24.121	5.463	5.849	5.113	5.291	4.930	5.135	4.954	26.676	36.520	6.194	6.087	5.977	5.867	5.756	5.644	5.530	5.416	46.471	17	Herstellung von Keramik
433	14260-0174	Ziegelwerk Otto Bergmann GmbH	Ziegelwerk Kalletal Otto Bergmann GmbH	NW	32689	Kalletal	77.029	105.614	21.118	19.271	16.905	16.704	19.136	18.330	16.903	109.740	152.350	22.818	22.421	22.020	16.799	16.480	16.159	15.834	15.507	148.038	17	Herstellung von Keramik
435	14260-0176	Ziegelwerk Otto Bergmann GmbH	Ziegelwerk Bergheim/ Steinheim Otto Bergmann GmbH	NW	32839	Steinheim	61.038	87.769	17.353	19.768	16.165	14.584	16.238	14.548	16.748	68.796	94.995	18.197	17.880	17.560	17.238	16.911	16.582	16.248	15.912	136.528	17	Herstellung von Keramik
436	14260-0177	JUWÖ Poroton-Werke Ernst Jungk & Sohn GmbH	Ziegelei	RP	55597	Wöllstein	72.557	113.502	28.890	33.844	28.736	32.154	26.163	27.631	32.028	111.848	150.430	24.907	24.474	24.038	23.595	23.147	22.696	22.239	21.781	186.877	17	Herstellung von Keramik
437	14260-0178	ABC Keramik H & R Berentelg GmbH & Co. KG	Keramikwerk Velpe	NW	49492	Westerkappel Velpe	16.418	25.008	5.439	5.869	4.749	4.777	6.113	6.700	6.335	30.916	37.015	5.125	5.036	4.945	4.855	4.762	4.670	4.576	4.481	38.450	17	Herstellung von Keramik
438	14260-0179	Adolf Zeller GmbH & Co. Poroton-Ziegelwerk KG	Adolf Zeller GmbH & Co. Poroton-Ziegelwerk KG	BY	63755	Alzenau	40.550	41.468	9.140	7.929	6.711	7.282	8.419	10.858	10.468	93.452	107.725	8.970	11.727	11.517	8.497	11.091	10.875	10.656	10.437	83.770	17	Herstellung von Keramik
440	14260-0181	Klinkerwerk Neuschoo Olga Müller GmbH & Co. KG	Anlage zum Brennen keramischer Erzeugnisse	NI	26487	Neuschoo	11.327	16.939	2.900	2.221	2.395	2.296	2.541	2.947	3.219	21.124	25.545	3.476	3.416	3.355	3.293	3.231	3.168	3.104	3.040	26.083	17	Herstellung von Keramik
441	14260-0182	Ziegelwerk Deisendorf GmbH	Ziegelwerk Ott Deisendorf	BW	88662	Überlingen-Deisendorf	22.847	35.364	8.255	8.687	7.188	9.579	10.098	8.976	7.411	28.980	37.365	5.772	5.166	6.963	6.835	6.706	6.575	6.443	6.310	50.770	17	Herstellung von Keramik
443	14260-0187	Ziegelwerk Otto Staudacher GmbH & Co. KG	Ziegelwerk Otto Staudacher GmbH & Co. KG	BY	86483	Balzhausen	51.866	98.076	29.961	27.112	23.475	25.160	25.019	27.534	29.048	76.624	80.650	23.740	25.641	25.184	24.724	24.261	23.797	23.328	22.857	193.532	17	Herstellung von Keramik
445	14260-0189	August Lücking GmbH & Co KG	Anlage zum Brennen keramischer Erzeugnisse	NW	34414	Warburg-Bonenburg	68.481	129.575	25.348	23.178	22.574	22.900	23.305	22.014	21.815	105.652	150.050	23.090	22.688	22.282	21.873	21.458	21.040	20.616	20.190	173.237	17	Herstellung von Keramik
450	14260-0196	Alten Ziegelei GmbH & CO KG	Ziegelei	NI	37586	Dassel	22.552	28.349	5.380	5.823	5.936	6.030	6.587	7.536	6.141	20.808	34.440	6.516	6.403	6.288	6.172	6.056	5.938	5.819	5.699	48.891	17	Herstellung von Keramik
458	14260-0206	Schlagmann Poroton GmbH & Co. KG	Ziegelwerk Zeilarn	BY	84367	Zeilarn	117.173	193.914	46.706	39.361	43.364	50.435	50.092	51.111	45.636	200.108	233.180	41.669	41.238	40.501	40.242	39.536	38.765	37.986	37.203	317.140	17	Herstellung von Keramik
460	14260-0208	Refratetechnik Cement GmbH	Werk Gochsheim	BW	76703	Kraichtal-Gochsheim	52.320	64.860	10.757	11.141	9.574	9.149	10.517	12.065	12.001	68.128	95.085	15.204	14.940	14.673	14.403	14.130	13.854	13.575	13.295	114.074	17	Herstellung von Keramik
461	14260-0209	Refratetechnik Cement GmbH	Werk Göttingen	NI	37079	Göttingen	40.221	58.825	8.331	9.135	9.375	8.823	10.698	12.134	12.442	56.764	70.695	12.778	12.556	12.332	12.105	11.875	11.644	11.409	11.174	95.873	17	Herstellung von Keramik
462	14260-0210	Schlagmann Poroton GmbH & Co. KG	Ziegelwerk Isen	BY	84424	Isen	47.055	76.201	16.161	15.512	16.046	15.745	18.939	19.895	19.478	91.888	101.180	16.756	16.466	16.171	15.874	17.901	17.978	17.618	17.257	136.021	17	Herstellung von Keramik
463	14260-0211	Schlagmann Poroton GmbH & Co. KG	Ziegelwerk Aichach	BY	86551	Aichach	56.232	77.515	20.097	16.804	17.746	20.347	21.094	22.337	20.731	121.608	137.855	17.812	17.502	17.189	16.873	16.553	16.230	15.904	15.575	133.638	17	Herstellung von Keramik
464	14260-0212	Schlagmann Poroton GmbH & Co. KG	Ziegelwerk Rötzing	BY	92444	Rötzing	41.313	80.203	14.630	11.849	12.805	15.416	16.862	17.296	16.536	89.440	100.370	16.621	16.332	16.040	15.746	15.446	15.145	14.840	14.534	124.704	17	Herstellung von Keramik
467	14260-0215	Steuler-KCH Materials GmbH	Steuler KCH Materials	RP	56203	Höhr-Grenzhausen	26.082	43.585	9.385	9.193	10.402	10.847	10.263	11.122	10.819	31.836	52.104	8.510	8.362	8.212	8.061	7.908	7.754	7.598	7.441	63.846	17	Herstellung von Keramik
468	14260-0216	Ziegelwerk Aubenham Adam Holzner GmbH & Co. KG	Ziegelwerk Aubenham	BY	84564	Oberbergkirchen	24.583	20.503	4.244	4.279	3.745	4.703	5.322	5.403	4.947	34.224	47.935	4.707	4.626	4.544	3.287	4.375	4.290	4.203	4.117	34.149	17	Herstellung von Keramik
473	14260-0221	Ziegelwerk Oberlausitz GmbH	Ziegelwerk	SN	02894	Vierkirchen	37.092	63.543	11.029	11.642	12.583	12.052	10.539	12.338	12.650	57.204	74.405	12.472	10.209	12.037	11.815	9.655	11.365	11.136	10.907	89.596	17	Herstellung von Keramik
476	14260-0224	Ziegel- und Klinkerwerke Janinhoff GmbH & Co. KG	Klinkerwerk Janinhoff	NW	48163	Münster	19.099	34.254	6.829	8.165	8.241	8.381	8.047	9.105	8.569	25.680	38.915	6.314	6.204	6.093	5.981	5.868	5.753	5.637	5.521	47.371	17	Herstellung von Keramik
485	14260-0234	Girnglubber GmbH	Werk 3 Klinker	BY	84163	Marklkofen	15.603	21.458	4.248	4.466	4.208	4.290	4.253	5.000	4.309	22.904	30.170	5.061	4.973	4.885	4.795	4.703	4.612	4.519	4.426	37.974	17	Herstellung von Keramik
486	14260-0235	Girnglubber GmbH	Werk 4 Klinker/HMz	BY	84163	Marklkofen	7.721	13.459	3.585	3.905	3.939	4.606	4.679	3.615	4.014	26.288	20.410	2.332	2.291	2.250	2.209	2.167	2.125	2.082	2.039	17.495	17	Herstellung von Keramik
1994	14260-0244	Almatis GmbH	Sinteranlage	RP	67065	Ludwigshafen	keine Emissionen	30.737	4.692	5.287	4.431	5.091	5.609	5.993	4.144	keine Zuteilung	46.835	4.502	4.423	8.688	4.264	8.367	8.203	8.038	7.873	54.358	17	Herstellung von Keramik
201916	14260-0245	Almatis GmbH	Kalzination	RP	67065	Ludwigshafen	keine Emissionen	keine Emissionen	18.717	19.187	19.074	18.135	19.727	19.585	14.925	keine Zuteilung	keine Zuteilung	22.824	22.428	22.027	21.621	21.212	20.798	20.380	19.959	171.249	17	Herstellung von Keramik
202376	14260-0246	Dachziegelwerke Nelskamp GmbH	Werk Groß Ammensleben	ST	39326	Groß Ammensleben	keine Emissionen	keine Emissionen	43.776	47.173	42.897	49.174	42.078	42.839	48.520	keine Zuteilung	keine Zuteilung	35.364	34.750	34.128	33.501	32.866	32.225	31.576	30.924	265.334	17	Herstellung von Keramik

## Emissionshandlungspflichtige Anlagen in Deutschland 2019 (Stand 04.05.2020)

Anlagen -		Betreiber	Anlagenname	Bundes- land	PLZ	Standort der Anlage	Emissionen								Zuteilung										Haupttätigkeit nach TEHG			
ID	Nummer						2005 bis 2007 in [t CO <sub>2</sub> Äq]	2008 bis 2012 in [t CO <sub>2</sub> Äq]	2013 in [t CO <sub>2</sub> Äq]	2014 in [t CO <sub>2</sub> Äq]	2015 in [t CO <sub>2</sub> Äq]	2016 in [t CO <sub>2</sub> Äq]	2017 in [t CO <sub>2</sub> Äq]	2018 in [t CO <sub>2</sub> Äq]	VET 2019 in [t CO <sub>2</sub> Äq]	2005 bis 2007 in [EUA]	2008 bis 2012 in [EUA]	2013 in [EUA]	2014 in [EUA]	2015 in [EUA]	2016 in [EUA]	2017 in [EUA]	2018 in [EUA]	2019 in [EUA]	2020 in [EUA]	2013 bis 2020 in [EUA]	Nr.	Bezeichnung
202045	14260-0247	Porcelaingres GmbH	Anlage zur Produktion von Feinsteinzeugfliesen	BB	03226	Vetschau	keine Emissionen	keine Emissionen	22.586	25.012	25.023	25.820	28.369	27.097	23.845	keine Zuteilung	keine Zuteilung	16.570	16.282	15.991	15.697	15.400	15.099	14.795	14.490	124.324	17	Herstellung von Keramik
202379	14260-0248	Dachziegelwerke Nelskamp GmbH	Werk Unsleben	BY	97618	Unsleben	keine Emissionen	keine Emissionen	17.682	17.389	16.927	17.803	15.369	16.880	17.727	keine Zuteilung	keine Zuteilung	11.301	11.104	10.906	10.705	10.502	10.299	10.090	9.883	84.790	17	Herstellung von Keramik
203852	14260-0250	Zahna-Fliesen GmbH	Zahna Fliesen	ST	06895	Zahna	keine Emissionen	keine Emissionen	7.154	10.204	7.552	6.862	6.028	4.509	3.702	keine Zuteilung	keine Zuteilung	8.260	8.117	7.970	7.825	7.676	7.527	4.618	4.522	56.515	17	Herstellung von Keramik
203617	14260-0251	Deutsche Steinzeug Cremer & Breuer AG	Werk Schwarzenfeld	BY	92521	Schwarzenfeld	keine Emissionen	keine Emissionen	22.630	22.775	25.781	24.015	24.397	24.034	23.264	keine Zuteilung	keine Zuteilung	29.149	28.642	28.130	27.613	27.089	26.561	26.027	25.490	218.701	17	Herstellung von Keramik
203615	14260-0252	Deutsche Steinzeug Cremer & Breuer AG	Werk Witterschlick	NW	53347	Alfter-Witterschlick	keine Emissionen	keine Emissionen	24.882	24.220	24.290	24.744	23.890	22.443	21.113	keine Zuteilung	keine Zuteilung	25.655	25.209	24.759	24.303	23.842	23.378	22.907	22.434	192.487	17	Herstellung von Keramik
204294	14260-0253	Meissen Keramik GmbH	Werk Meißen	SN	01662	Meißen	keine Emissionen	keine Emissionen	13.036	12.072	12.354	11.888	11.234	8.365	2.912	keine Zuteilung	keine Zuteilung	14.173	13.928	13.679	13.427	13.172	12.915	12.655	12.395	106.344	17	Herstellung von Keramik
204882	14260-0254	V & B Fliesen GmbH	Fliesenwerk Merzig	SL	66663	Merzig	keine Emissionen	keine Emissionen	24.818	24.767	24.604	25.674	25.673	25.275	25.689	keine Zuteilung	keine Zuteilung	25.602	25.158	24.708	24.253	23.794	23.330	22.861	22.390	192.096	17	Herstellung von Keramik
203616	14260-0255	Deutsche Steinzeug Cremer & Breuer AG	Werk Sinzig	RP	53489	Sinzig	keine Emissionen	keine Emissionen	30.916	30.954	28.591	29.190	29.171	28.540	26.547	keine Zuteilung	keine Zuteilung	29.093	28.588	28.077	27.561	27.038	26.512	25.978	25.442	218.289	17	Herstellung von Keramik
202791	14260-0258	Steuler-Fliesen GmbH	Steuler Mühlacker	BW	75417	Mühlacker	keine Emissionen	keine Emissionen	13.873	13.753	13.282	13.440	13.509	13.345	11.901	keine Zuteilung	keine Zuteilung	14.813	14.555	14.295	14.032	13.766	13.498	13.226	12.953	111.138	17	Herstellung von Keramik
205343	14260-0259	Klinkerdachziegelwerk Hebrok und Berentelg GmbH & Co.KG	Klinkerdachziegelwerk Natrup-Hagen	NI	49170	Hagen	keine Emissionen	keine Emissionen	3.870	4.158	4.303	5.308	5.455	4.801	4.718	keine Zuteilung	keine Zuteilung	2.707	2.660	2.613	2.564	2.516	2.467	2.418	2.367	20.312	17	Herstellung von Keramik
202794	14260-0260	Kerateam Fliesenproduktions- und -vertriebs GmbH & Co KG	Kerateam Leisnig	SN	04703	Leisnig	keine Emissionen	keine Emissionen	32.480	33.569	34.210	34.906	33.832	30.889	31.521	keine Zuteilung	keine Zuteilung	26.103	25.649	25.191	24.727	24.259	23.785	23.306	22.826	195.846	17	Herstellung von Keramik
203643	14260-0261	Nord Ceram GmbH	Nordceram GmbH	HB	28759	Bremerhaven	keine Emissionen	keine Emissionen	29.607	30.307	29.871	31.784	30.701	29.455	28.077	keine Zuteilung	keine Zuteilung	29.748	29.232	28.709	28.181	27.647	27.107	26.562	26.013	223.199	17	Herstellung von Keramik
201642	14260-0263	CREATON Produktions GmbH	Anlage zum Brennen keramischer Erzeugnisse Werk Höngeda	TH	99998	Weinbergen OT Höngeda	keine Emissionen	keine Emissionen	14.157	14.302	12.143	13.453	15.592	16.285	12.877	keine Zuteilung	keine Zuteilung	12.252	12.039	11.825	11.606	11.387	11.165	10.940	10.714	91.928	17	Herstellung von Keramik
203754	14260-0264	Liapor GmbH & Co. KG	Blähtonwerk Pautzfeld	BY	91352	Hallerndorf	keine Emissionen	keine Emissionen	56.269	46.418	44.025	47.827	54.548	59.284	64.423	keine Zuteilung	keine Zuteilung	39.780	39.089	38.390	37.684	36.970	36.249	35.519	34.786	298.467	17	Herstellung von Keramik
202342	14260-0266	Braas GmbH	Werk Obergräfenhain	SN	09322	Penig	keine Emissionen	keine Emissionen	24.548	28.183	27.849	26.700	26.753	26.882	28.196	keine Zuteilung	keine Zuteilung	20.476	20.120	19.760	19.397	19.029	18.658	18.283	17.905	153.628	17	Herstellung von Keramik
202344	14260-0267	Braas GmbH	Werk Petershagen	NW	32469	Petershagen	keine Emissionen	keine Emissionen	9.326	10.941	12.674	12.924	12.989	13.492	15.102	keine Zuteilung	keine Zuteilung	9.628	9.461	9.291	9.121	8.948	8.773	8.596	8.419	72.237	17	Herstellung von Keramik
202345	14260-0268	Braas GmbH	Werk Karstädt	BB	19357	Karstädt	keine Emissionen	keine Emissionen	9.872	11.997	13.899	15.141	15.770	17.859	16.986	keine Zuteilung	keine Zuteilung	12.987	12.762	12.534	12.303	12.070	11.836	11.597	11.357	97.446	17	Herstellung von Keramik
202348	14260-0269	Braas GmbH	Werk Buchen-Hainstadt	BW	74722	Buchen	keine Emissionen	keine Emissionen	6.124	6.900	6.938	6.989	7.898	8.496	8.650	keine Zuteilung	keine Zuteilung	7.578	7.446	7.313	7.179	7.043	6.905	6.766	6.627	56.857	17	Herstellung von Keramik
202350	14260-0270	Braas GmbH	Werk Narsdorf (OG 6)	SN	04657	Narsdorf	keine Emissionen	keine Emissionen	7.710	7.769	7.414	7.574	7.477	7.870	7.702	keine Zuteilung	keine Zuteilung	3.630	3.567	3.503	3.439	3.374	3.308	3.241	3.174	27.236	17	Herstellung von Keramik
202664	14260-0271	Girnglaser GmbH	Werk 2a - Pressdachziegel	BY	84163	Marklkofen	keine Emissionen	keine Emissionen	9.667	8.995	5.836	5.656	7.806	7.092	7.076	keine Zuteilung	keine Zuteilung	6.912	6.792	6.670	6.547	6.423	6.298	6.171	6.044	51.857	17	Herstellung von Keramik
202665	14260-0272	Girnglaser GmbH	Werk 5 Strangdachziegel	BY	84163	Marklkofen	keine Emissionen	keine Emissionen	6.514	5.371	5.183	5.196	3.838	4.243	3.911	keine Zuteilung	keine Zuteilung	5.398	5.304	5.209	5.113	5.016	2.459	2.410	2.360	33.269	17	Herstellung von Keramik
202667	14260-0273	Girnglaser GmbH	Werk 2 Dachziegel Zubehör	BY	84163	Marklkofen	keine Emissionen	keine Emissionen	5.243	4.825	5.630	5.058	5.298	5.300	4.881	keine Zuteilung	keine Zuteilung	6.438	3.867	3.799	3.729	3.658	3.588	5.934	5.812	36.825	17	Herstellung von Keramik
203128	14260-0274	Röben Tonbaustoffe GmbH	Werk Brüggden	NW	41379	Brüggden	keine Emissionen	keine Emissionen	13.304	12.931	11.556	13.454	12.186	13.244	13.854	keine Zuteilung	keine Zuteilung	11.590	11.388	11.185	10.979	10.771	10.560	10.348	10.135	86.956	17	Herstellung von Keramik
201643	14260-0276	Creton Produktions GmbH Werk Großgotttern	Anlage zum Brennen keramischer Erzeugnisse	TH	99991	Großgotttern	keine Emissionen	keine Emissionen	26.379	27.200	25.988	25.475	25.973	25.672	25.737	keine Zuteilung	keine Zuteilung	21.595	21.219	20.840	20.457	20.069	19.677	19.281	18.884	162.022	17	Herstellung von Keramik
201608	14260-0277	Creton Produktions GmbH Werk Autenried	Anlage zum Brennen keramischer Erzeugnisse	BY	89335	Ichenhausen-Autenried	keine Emissionen	keine Emissionen	17.269	16.296	17.386	17.609	16.134	10.013	8.191	keine Zuteilung	keine Zuteilung	13.416	13.183	12.947	12.709	12.468	12.225	11.978	11.732	100.658	17	Herstellung von Keramik
203130	14260-0278	Röben Tonbaustoffe GmbH	Werk Schweinebrück	NI	26340	Zetel	keine Emissionen	keine Emissionen	7.446	7.226	7.020	7.052	7.243	6.868	7.647	keine Zuteilung	keine Zuteilung	6.297	6.187	6.077	5.966	5.852	5.738	5.623	5.506	47.246	17	Herstellung von Keramik
201617	14260-0279	CREATON Produktions GmbH	Anlage zum Brennen keramischer Erzeugnisse Werk Malsch	BW	69254	Malsch	keine Emissionen	keine Emissionen	7.409	9.321	8.463	9.530	9.228	4.892	4.076	keine Zuteilung	keine Zuteilung	11.668	6.172	11.260	11.053	10.843	10.633	5.608	5.493	72.730	17	Herstellung von Keramik
201612	14260-0280	Creton Produktions GmbH Werk Roggden	Anlage zum Brennen keramischer Erzeugnisse	BY	86637	Wertingen-Roggden	keine Emissionen	keine Emissionen	8.034	8.217	8.012	7.731	7.694	7.895	8.615	keine Zuteilung	keine Zuteilung	6.483	6.371	6.257	6.142	6.026	5.908	5.789	5.670	48.646	17	Herstellung von Keramik
201867	14260-0281	Creton Produktions GmbH	Anlage zum Brennen keramischer Erzeugnisse	SN	02694	Malschwitz	keine Emissionen	keine Emissionen	23.832	20.242	16.119	15.173	18.548	15.387	19.091	keine Zuteilung	keine Zuteilung	16.802	16.509	16.215	15.916	15.615	15.310	15.003	14.693	126.063	17	Herstellung von Keramik
202600	14260-0282	Wienerberger GmbH	Dachziegelwerk Straubing	BY	94315	Straubing	keine Emissionen	keine Emissionen	11.607	14.650	13.928	13.746	14.094	14.491	13.075	keine Zuteilung	keine Zuteilung	16.790	16.499	16.204	15.905	15.605	15.300	14.992	14.683	125.978	17	Herstellung von Keramik
202601	14260-0283	Argeton GmbH	Dachziegelwerk Görlitz	SN	02829	Schöpstal / OT Ebersbach	keine Emissionen	keine Emissionen	16.129	13.944	11.006	5.099	5.031	4.692	4.891	keine Zuteilung	keine Zuteilung	15.222	14.958	9.867	4.952	4.857	4.762	4.667	4.571	63.856	17	Herstellung von Keramik
202599	14260-0285	Wienerberger GmbH	Dachziegelwerk Bogen	BY	94327	Bogen	keine Emissionen	keine Emissionen	10.095	10.103	6.295	8.821	8.703	9.011	9.138	keine Zuteilung	keine Zuteilung	13.911	13.669	13.425	7.862	12.928	12.676	12.421	12.164	99.056	17	Herstellung von Keramik
203170	14260-0286	DACHKERAMIK Meyer-Holsen GmbH	Brennen von Dachziegeln - Betrieb Rahden	NW	32369	Rahden	keine Emissionen	keine Emissionen	10.747	11.189	11.144	11.374	9.571	9.989	10.570	keine Zuteilung	keine Zuteilung	4.708	5.094	5.003	4.912	4.819	4.726	4.631	4.537	38.430	17	Herstellung von Keramik
203168	14260-0287	DACHKERAMIK Meyer-Holsen GmbH	Brennen von Dachziegeln - Betrieb Hüllhorst	NW	32609	Hüllhorst	keine Emissionen	keine Emissionen	4.923	6.195	5.572	5.952	6.840	6.300	7.303	keine Zuteilung	keine Zuteilung	3.423	3.363	3.303	3.242	3.181	3.788	4.191	4.106	28.597	17	Herstellung von Keramik



Emissionshandlungspflichtige Anlagen in Deutschland 2019 (Stand 04.05.2020)



Anlagen -		Anlagenname	Bundesland	PLZ	Standort der Anlage	Emissionen										Zuteilung										Haupttätigkeit nach TEHG		
ID	Nummer					Betreiber	2005 bis 2007 in [t CO <sub>2</sub> Äq]	2008 bis 2012 in [t CO <sub>2</sub> Äq]	2013 in [t CO <sub>2</sub> Äq]	2014 in [t CO <sub>2</sub> Äq]	2015 in [t CO <sub>2</sub> Äq]	2016 in [t CO <sub>2</sub> Äq]	2017 in [t CO <sub>2</sub> Äq]	2018 in [t CO <sub>2</sub> Äq]	VET 2019 in [t CO <sub>2</sub> Äq]	2005 bis 2007 in [EUA]	2008 bis 2012 in [EUA]	2013 in [EUA]	2014 in [EUA]	2015 in [EUA]	2016 in [EUA]	2017 in [EUA]	2018 in [EUA]	2019 in [EUA]	2020 in [EUA]	2013 bis 2020 in [EUA]	Nr.	Bezeichnung
523	14280-0031	Smurfit Kappa Herzberg Solid Board GmbH	Kartonmaschinen 1 + 3 mit Kraftwerk	NI	37412	Herzberg	271.617	457.467	89.723	87.333	89.135	91.948	95.934	91.516	90.156	439.816	510.830	71.365	70.125	68.871	67.603	66.324	65.030	63.720	62.406	535.444	21	Herstellung von Papier
525	14280-0033	Schoeller Technocell GmbH & Co KG	TCO – Papiermaschine 15 (Anlagennummer: 0423)	NI	49086	Osnabrück	1.400	1.597	154	126	126	132	112	111	106	1.376	2.090	16.440	16.154	15.865	15.573	15.278	14.980	14.679	14.376	123.345	21	Herstellung von Papier
526	14280-0034	Schoeller Technocell GmbH & Co KG	Papiermaschine 4 (Anlagennummer: 0003)	SN	09600	Weißeborn/Ergeb.	3.299	4.921	0	0	0	0	0	0	0	1.708	3.085	30.275	29.749	29.216	28.679	28.136	27.587	27.032	26.475	227.149	21	Herstellung von Papier
527	14280-0035	Schoeller Technocell GmbH & Co KG	TCG – Papiermaschinen	BY	87634	Günzach	255	343	108	151	138	375	577	721	1.050	5.392	50	17.543	17.238	16.930	16.619	16.303	15.986	15.664	15.341	131.624	21	Herstellung von Papier
528	14280-0037	Schoeller Technocell GmbH & Co KG	TCN – Anlage zur Papierherstellung (mit Wärmeverteiltetz)	BW	79822	Titi-see-Neustadt	67.747	111.867	22.317	26.519	31.670	33.836	34.620	33.666	32.995	157.372	101.925	14.500	14.248	13.993	13.736	13.476	13.213	12.947	12.680	108.793	21	Herstellung von Papier
529	14280-0038	Ahlstrom-Munksjö Paper GmbH	Industriekraftwerk der Papierfabrik	BW	73432	Aalen	248.531	281.484	53.565	55.507	55.677	55.064	53.988	52.325	48.703	328.432	417.000	35.321	34.708	34.087	24.396	23.934	23.467	22.994	22.520	221.427	21	Herstellung von Papier
530	14280-0040	Karl Kurz GmbH & Co. KG	Pappenmaschine	BW	74538	Rosengarten	13.277	24.001	4.768	4.457	4.566	4.569	4.422	4.516	4.271	16.028	27.802	4.276	4.202	4.127	4.051	3.974	3.897	3.818	3.740	32.085	21	Herstellung von Papier
531	14280-0041	Kabel Premium Pulp & Paper GmbH	Anlage zur Herstellung von Papier	NW	58099	Hagen	65.068	83.278	14.279	78.591	103.529	101.402	102.404	103.300	88.869	81.400	104.305	133.430	131.113	128.768	126.399	124.004	121.586	119.138	116.681	1.001.119	21	Herstellung von Papier
532	14280-0042	Schumacher Packaging GmbH Werk Schwarzenberg	Kartonherzeugungsanlage	SN	08340	Schwarzenberg	32.120	98.387	21.376	21.865	21.586	22.049	22.069	21.310	21.992	47.696	58.233	10.611	10.426	10.239	10.051	9.861	9.669	9.474	9.279	79.610	21	Herstellung von Papier
533	14280-0043	Katz GmbH & Co. KG	Pappenwerk	BW	76599	Weisenbach	15.497	23.996	5.100	5.124	4.918	5.031	5.207	4.759	4.721	16.656	23.205	4.661	4.581	4.499	4.415	4.332	4.247	4.162	4.077	34.974	21	Herstellung von Papier
534	14280-0044	Smurfit Kappa Hoya Papier und Karton GmbH	Hoya PM4 inkl. Heizkraftwerk	NI	27318	Hoya	109.920	185.677	33.977	29.552	31.652	33.197	31.364	32.043	31.709	137.636	192.626	25.687	25.240	24.790	24.333	23.872	23.407	22.936	22.462	192.727	21	Herstellung von Papier
536	14280-0046	Papierfabrik Louisenthal GmbH Werk Königstein	Papierfabrik Louisenthal GmbH Werk Königstein	SN	01824	Königstein	21.473	46.592	11.207	11.301	11.788	11.464	11.406	11.170	11.072	29.748	51.220	10.807	10.619	10.429	10.237	10.044	9.847	9.649	9.450	81.082	21	Herstellung von Papier
537	14280-0047	Papierfabrik Niederauer Mühle GmbH	Papierfabrik zur Herstellung von Wellpappenrohpapieren mit eigener Wärmeerzeugung durch eine KWK-Anlage und drei weiteren Dampferezeugern	NW	52372	Kreuzau	235.765	404.127	112.999	114.801	118.215	121.888	120.688	117.341	115.892	251.864	370.959	68.663	72.267	70.983	69.694	68.400	67.101	65.796	64.489	547.393	21	Herstellung von Papier
538	14280-0048	Smurfit Kappa Wrexen Paper & Board GmbH	Papiermaschinen mit Heizkraftwerk	HE	34474	Diemelstadt-Wrexen	260.888	412.474	88.636	86.904	82.074	87.032	82.902	80.569	82.918	411.892	506.005	74.296	73.005	71.700	70.382	69.048	67.701	66.338	64.969	557.439	21	Herstellung von Papier
539	14280-0049	Smurfit Kappa Zülpich Papier GmbH	Anlage zur Papierherstellung	NW	53909	Zülpich	600.279	1.144.608	254.610	237.895	229.181	243.660	235.863	220.194	225.323	895.152	1.088.538	116.659	114.633	112.582	110.511	108.417	106.303	104.163	102.015	875.283	21	Herstellung von Papier
540	14280-0050	Texon Mockmühl GmbH	Trocknung Texonmaterial durch Dampf	BW	74219	Möckmühl	25.257	36.158	7.208	7.138	6.975	6.499	6.622	6.642	6.606	25.728	35.915	6.390	6.279	6.167	6.054	5.940	5.824	5.706	5.589	47.949	21	Herstellung von Papier
541	14280-0051	KANZAN Spezialpapiere GmbH	Papiermaschine (PM6 inkl. Kesselhaus als Nebenanlage)	NW	52349	Düren	78.240	69.725	7.707	6.188	7.409	6.279	6.926	7.453	7.127	117.700	135.740	15.750	15.279	14.812	14.349	13.890	13.436	12.987	12.543	113.046	21	Herstellung von Papier
542	14280-0052	Pappenfabrik Nierfeld Joseph Piront GmbH & Co. KG	Pappenerzeugung	NW	53937	Schleiden-Gemünd	7.173	11.198	2.344	2.498	2.233	2.301	2.265	2.663	2.452	8.664	11.155	2.116	2.080	2.042	2.005	1.967	1.929	1.890	1.851	15.880	21	Herstellung von Papier
543	14280-0053	Papierfabrik Tillmann	Papierfabrik zur Herstellung von Wellpappenrohpapieren mit einer Kraftwärmekopplungsanlage (Dampf/Strom) zur Papierproduktion.	NW	53909	Zülpich-Sinzenich	51.782	114.878	40.962	40.810	39.725	40.404	39.994	40.521	40.165	55.360	93.764	13.560	15.546	22.348	21.940	21.530	21.117	20.701	20.285	157.027	21	Herstellung von Papier
544	14280-0054	Neu Kaliss Spezialpapier GmbH	Anlage zur Herstellung von Spezialpapier	MV	19294	Neu Kalib, OT Heiddorf	18.742	36.114	7.386	7.516	6.699	7.245	6.935	6.226	5.560	22.472	35.430	6.505	6.393	6.279	6.162	6.046	5.928	5.809	5.689	48.811	21	Herstellung von Papier
546	14280-0056	Pall Filtersystems GmbH	Filterschichtenherstellung Bad Kreuznach	RP	55543	Bad Kreuznach	17.576	43.541	8.782	8.734	8.699	8.980	9.702	10.098	9.538	23.044	28.055	7.048	6.925	6.802	6.676	6.550	6.423	6.293	6.163	52.880	21	Herstellung von Papier
547	14280-0057	Glatfelter Gernsbach GmbH	BW_04188888_Papiermaschinen	BW	76593	Gernsbach	157.050	292.438	60.241	66.012	70.837	68.468	72.290	69.176	68.245	233.936	353.432	51.694	47.998	47.143	46.282	45.416	44.545	43.667	42.788	369.533	21	Herstellung von Papier
551	14280-0061	Glatfelter Dresden GmbH	Glatfelter Dresden	SN	01809	Heidenau	80.860	154.345	31.047	30.955	27.265	27.109	29.637	29.521	24.863	112.840	125.380	21.279	23.172	22.758	22.341	21.920	21.495	21.067	20.637	174.669	21	Herstellung von Papier
552	14280-0062	Hamburger Rieger GmbH Papierfabrik Trostberg	Papierfabrik mit Heizkraftwerk	BY	83308	Trostberg	131.877	177.063	9.708	3.969	5.792	47.996	49.366	47.760	24.174	193.228	255.680	55.188	54.229	53.258	52.279	51.289	50.288	49.276	48.260	414.067	21	Herstellung von Papier
553	14280-0063	Gebr. Grünwald GmbH & Co. KG	NW_43_0014622_0001	NW	57399	Kirchhundem	42.067	72.542	12.945	13.679	12.820	13.434	13.655	13.309	12.388	64.736	72.085	14.365	14.115	13.863	13.608	13.350	13.090	12.826	12.562	107.779	21	Herstellung von Papier
554	14280-0064	Essity Operations Mainz-Kostheim GmbH	Essity Operations Mainz-Kostheim GmbH	HE	55246	Mainz-Kostheim	165.614	260.039	67.147	67.423	71.741	74.401	78.348	74.398	73.001	264.708	301.870	53.565	57.374	56.334	55.290	54.240	53.185	52.124	51.061	433.173	3	Energieumwandlung 20–50 MW FWL
555	14280-0065	Cordier Spezialpapier GmbH	Papierfabrik mit Heizwerk Papierfabrik Cordier	RP	67098	Bad Dürkheim	11.959	3.431	84	63	76	64	62	60	57	17.040	22.910	keine Zuteilung	keine Zuteilung	keine Zuteilung	keine Zuteilung	keine Zuteilung	keine Zuteilung	keine Zuteilung	keine Zuteilung	keine Zuteilung	21	Herstellung von Papier
556	14280-0066	Cordier Spezialpapier GmbH	Illigsche Papierfabrik	HE	64367	Mühlthal	15.145	18.487	179	311	56	22	16	18	12	18.288	22.135	4.809	4.725	4.641	4.555	4.469	4.382	4.293	4.205	36.079	21	Herstellung von Papier
557	14280-0067	Koehler Kehl GmbH	Papierfabrik Kehl	BW	77694	Kehl	138.024	203.972	29.354	26.899	29.682	25.538	29.396	27.448	28.246	294.536	420.130	43.288	42.536	41.775	41.007	40.230	39.445	38.653	37.855	324.789	21	Herstellung von Papier
558	14280-0069	Papierfabrik August Koehler SE	Papierfabrik, Oberkirch	BW	77704	Oberkirch	10.930	26.483	5.255	5.223	5.197	5.078	5.344	4.619	4.807	14.956	20.190	45.576	44.785	43.984	45.601	48.629	47.686	46.732	45.776	368.769	21	Herstellung von Papier

Anlagen -		Anlagenname	Bundesland	PLZ	Standort der Anlage	Emissionen										Zuteilung										Haupttätigkeit nach TEHG		
ID	Nummer					Betreiber	2005 bis 2007 In [t CO <sub>2</sub> Äq]	2008 bis 2012 In [t CO <sub>2</sub> Äq]	2013 In [t CO <sub>2</sub> Äq]	2014 In [t CO <sub>2</sub> Äq]	2015 In [t CO <sub>2</sub> Äq]	2016 In [t CO <sub>2</sub> Äq]	2017 In [t CO <sub>2</sub> Äq]	2018 In [t CO <sub>2</sub> Äq]	VET 2019 in [t CO <sub>2</sub> Äq]	2005 bis 2007 In [EUA]	2008 bis 2012 In [EUA]	2013 In [EUA]	2014 In [EUA]	2015 In [EUA]	2016 In [EUA]	2017 In [EUA]	2018 In [EUA]	2019 In [EUA]	2020 In [EUA]	2013 bis 2020 In [EUA]	Nr.	Bezeichnung
559	14280-0070	Mayr-Melnhof Gernsbach GmbH	Kartonmaschine zur Faltschachtelkartonproduktion mit Nebenanlagen	BW	76593	Gernsbach	172.944	283.241	65.438	66.653	71.031	64.919	69.233	68.387	67.800	335.864	363.535	60.932	59.874	58.803	57.721	56.628	55.524	54.405	53.283	457.170	21	Herstellung von Papier
562	14280-0073	Papierwerke Lenk AG	Papierfabrik	BW	77876	Kappelrodeck	61.278	87.508	19.405	19.720	19.460	19.494	19.937	19.003	16.472	110.408	115.335	10.409	10.228	10.045	9.860	9.673	9.485	9.294	9.102	78.096	21	Herstellung von Papier
566	14280-0077	Moritz J. Weig GmbH & Co. KG	KM III und Kraftwerk	RP	56727	Mayen	558.255	1.027.517	210.974	212.152	206.034	216.871	217.544	218.196	213.992	953.617	1.307.769	84.687	86.591	84.789	82.984	81.173	79.355	77.529	75.710	652.818	21	Herstellung von Papier
567	14280-0078	Lydall Performance Materials Altenkirchen GmbH	Papierfabrik mit Heizwerk Altenkirchen	RP	57610	Altenkirchen	23.711	30.183	5.380	4.791	4.991	4.456	4.339	4.329	3.913	46.612	50.630	7.249	7.123	6.996	6.867	6.737	6.606	6.473	6.339	54.390	21	Herstellung von Papier
568	14280-0079	Kartonfabrik Kaierte GmbH & Co. Produktions KG	Hochdruckdampfkessel mit angeschlossener 3-Kolben-Dampfmaschine zur Eigenstromerzeugung	NI	31073	Delligsen	23.803	38.960	7.199	7.077	7.664	8.076	8.300	7.823	7.158	33.836	40.365	4.462	4.385	4.306	4.227	4.147	4.066	3.984	3.902	33.479	21	Herstellung von Papier
569	14280-0080	Baiersbronn Frischfaser Karton GmbH	Kartonmaschine mit Nebenanlagen	BW	72270	Baiersbronn	98.013	151.128	31.620	31.377	31.118	30.764	31.337	30.158	29.502	137.284	195.921	21.329	20.959	20.583	20.205	19.822	19.435	19.044	18.652	160.029	21	Herstellung von Papier
570	14280-0082	WEPA Hygieneprodukte GmbH	WEPA Papierfabrik Mainz	RP	55120	Mainz	25.220	37.337	7.468	7.461	7.316	6.629	6.735	6.648	6.587	34.660	43.145	4.194	4.121	4.046	3.972	3.897	3.821	3.745	3.667	31.463	21	Herstellung von Papier
571	14280-0083	FS-Karton GmbH	Kartonmaschine 5	NW	41460	Neuss	383.145	606.274	119.548	116.662	117.742	121.477	120.717	111.322	111.008	467.060	837.245	99.313	97.588	95.843	94.079	92.296	90.496	88.675	86.845	745.135	21	Herstellung von Papier
572	14280-0084	Sprick GmbH Bielefelder Papier- und Wellpappenwerke & Co.	Papiermaschine	HE	34474	Diemelstadt-Wrexen	36.944	22.932	505	501	777	494	315	445	405	87.228	81.690	14.069	13.824	13.577	13.328	13.076	12.821	12.562	12.304	105.561	21	Herstellung von Papier
575	14280-0087	Steinbeis Papier GmbH	Papiermaschinen Glückstadt	SH	25348	Glückstadt	3.277	17.169	6.150	5.887	5.630	6.232	6.342	7.124	7.073	14.964	15.650	45.007	44.226	43.436	42.636	41.829	41.013	40.188	39.358	337.693	21	Herstellung von Papier
578	14280-0090	A.Obenauf GmbH & Co. KG	Pappenmaschine 1+2	NI	38667	Bad Harzburg	4.734	15.433	2.321	2.285	2.267	1.861	1.957	1.870	1.740	3.668	31.788	3.252	1.847	3.138	1.781	1.747	1.713	1.678	1.644	16.800	21	Herstellung von Papier
579	14280-0092	Mitsubishi HiTec Paper Europe GmbH	Mitsubishi HiTec Paper Bielefeld (MPB)	NW	33699	Bielefeld	34.745	52.837	9.418	9.639	10.776	9.972	10.459	11.126	10.678	369.980	45.850	62.433	61.349	60.252	59.143	58.022	56.891	55.746	54.596	468.432	21	Herstellung von Papier
580	14280-0093	Baden Board GmbH	Kartonmaschine mit Kraftwerk	BW	76593	Gernsbach	193.950	322.782	64.332	61.898	64.015	61.589	61.170	62.385	61.038	288.112	388.265	50.605	49.685	48.758	47.822	46.878	45.928	44.967	44.005	378.648	21	Herstellung von Papier
581	14280-0094	Hans Kolb Papierfabrik GmbH & Co. KG	Papierfabrik	BY	87600	Kaufbeuren	36.002	87.213	28.349	26.698	27.334	27.216	27.398	27.850	26.632	46.388	95.698	14.608	14.355	14.099	13.841	13.581	13.320	13.055	12.789	109.648	21	Herstellung von Papier
583	14280-0096	Smurfit Kappa Hoya Papier und Karton GmbH	Hoya PM2 inkl. Heizkraftwerk	NI	27318	Hoya	261.795	442.067	86.188	96.758	99.731	90.129	104.289	106.588	108.085	412.608	458.170	81.218	84.828	83.312	81.782	80.238	80.083	79.305	77.681	648.447	21	Herstellung von Papier
584	14280-0098	Klinge Papierwerke GmbH & Co.KG	Klinge Papierwerke GmbH & Co. KG Papierfabrik Weener	NI	26826	Weener	163.642	46.136	4.730	3.310	2.800	3.535	2.819	4.511	2.688	261.476	375.350	10.537	10.355	10.170	9.983	9.793	9.602	9.409	9.215	79.064	21	Herstellung von Papier
585	14280-0099	Gbr. Hoffsummer Spezialpapier GmbH & Co. KG	Gbr. Hoffsummer Spezialpapier GmbH & Co. KG	NW	52349	Düren	35.552	59.303	11.452	10.251	9.278	12.505	12.056	12.518	10.429	54.008	78.360	8.776	8.624	8.470	8.314	8.156	7.997	7.836	7.675	65.848	21	Herstellung von Papier
586	14280-0100	Sappi Alfeld GmbH	Papierfabrik Sappi Alfeld (0338)	NI	31061	Alfeld (Leine)	73.743	111.443	14.167	19.079	20.842	23.183	22.676	23.314	22.030	93.012	128.670	136.396	100.667	98.875	97.069	95.251	93.423	91.581	89.734	802.996	21	Herstellung von Papier
587	14280-0101	Ahlstrom-Munksjö Dettingen GmbH	Papiermaschine PM1 und PM4	BW	72581	Dettingen	14.663	24.509	5.747	6.016	6.069	6.028	5.409	5.433	5.875	36.324	25.010	31.736	31.184	30.627	30.064	29.494	28.918	28.336	27.752	238.111	21	Herstellung von Papier
588	14280-0102	Hakle GmbH	Anlage zur Herstellung von Papier	NW	40589	Düsseldorf	20.846	33.054	6.865	7.186	6.763	6.312	6.085	6.320	7.019	23.068	31.840	1.672	1.643	1.614	1.584	1.554	1.524	1.493	1.462	12.546	21	Herstellung von Papier
590	14280-0104	LEIPA Georg Leinfelder GmbH	Anlage zur Papier- und Kartonherstellung	BY	86529	Schrobenhausen	342.762	520.316	106.491	101.664	96.270	92.229	83.181	80.196	88.971	411.020	529.760	38.468	37.799	37.124	36.441	35.751	35.054	34.347	33.638	288.622	21	Herstellung von Papier
591	14280-0105	LEIPA Georg Leinfelder GmbH	Papiermaschinen 1, 3, 4, 5	BB	16303	Schwedt	497.865	552.867	54.713	48.825	69.589	61.020	65.346	51.629	58.062	916.960	1.083.075	218.766	214.967	211.121	207.238	203.312	199.347	195.333	191.305	1.641.389	21	Herstellung von Papier
592	14280-0106	Papierwerk Sundern GmbH	Papierwerk Sundern	NW	59846	Sundern	14.055	17.644	3.220	2.977	3.397	3.424	3.019	2.994	2.872	31.604	32.445	3.036	2.983	2.930	2.876	2.822	2.767	2.711	2.655	22.780	21	Herstellung von Papier
593	14280-0110	Grünperga Papier GmbH	Papierfabrik Grünperga	SN	09579	Grünhainichen	22.506	65.395	14.285	14.095	14.409	14.293	14.068	13.756	13.728	46.380	78.015	6.760	6.642	6.524	6.404	6.282	6.160	6.036	5.911	50.719	21	Herstellung von Papier
594	14280-0111	Papierfabrik Hainsberg GmbH	Papierfabrik Hainsberg	SN	01705	Freital	213.317	240.790	21	12	13	14	13	13	11	292.656	444.075	14.801	14.544	14.284	14.021	13.755	13.487	13.216	12.943	111.051	21	Herstellung von Papier
596	14280-0113	Papierfabrik Vreden GmbH	Papierfabrik Vreden	NW	48691	Vreden	60.021	111.750	29.318	29.322	29.074	30.321	31.917	33.062	34.097	129.196	75.480	19.382	19.046	18.705	18.361	18.013	17.662	17.306	16.949	145.424	21	Herstellung von Papier
597	14280-0114	Metsä Tissue GmbH	Metsä Tissue GmbH – Werk Raubach	RP	56316	Raubach	65.217	110.847	21.080	20.755	20.961	20.213	23.014	23.564	23.342	68.400	97.685	16.027	15.748	15.467	15.182	14.894	14.604	14.310	14.015	120.247	21	Herstellung von Papier
598	14280-0115	Metsä Tissue GmbH	Metsä Tissue GmbH – Werk Stotzheim	NW	53881	Euskirchen	29.401	49.641	9.110	9.237	9.012	9.135	9.609	9.329	8.832	36.880	47.260	7.478	7.348	7.217	7.084	6.950	6.814	6.677	6.539	56.107	21	Herstellung von Papier
599	14280-0116	UPM GmbH	Papierproduktion Augsburg	BY	86153	Augsburg	457.910	628.021	120.485	118.691	120.569	90.910	68.166	67.406	65.860	972.308	745.215	145.645	143.077	140.481	137.857	135.210	132.539	92.765	90.820	1.018.394	21	Herstellung von Papier
600	14280-0117	UPM GmbH	UPM, Schongau, Papierproduktion	BY	86956	Schongau	6.819	10.100	1.264	1.290	784	725	782	949	1.088	21.804	16.705	228.547	224.577	220.561	216.503	212.400	208.258	204.066	199.857	1.714.769	21	Herstellung von Papier
602	14280-0120	Metsä Tissue GmbH	Metsä Tissue GmbH – Werk Kreuzau	NW	52372	Kreuzau	251.651	449.966	91.251	89.726	91.452	90.871	89.940	91.564	91.441	375.976	454.085	47.520	46.696	45.861	45.016	44.163	43.303	42.430	41.555	356.544	21	Herstellung von Papier
604	14280-0123	Metsä Tissue GmbH	Metsä Tissue GmbH – Werk Düren	NW	52349	Düren	208.465	253.385	31.042	30.546	29.129	24.162	20.926	19.981	21.639	327.116	352.120	24.329	23.907	23.483	23.060	22.637	22.213	21.790	21.367	182.786	21	Herstellung von Papier
606	14280-0125	Fripa Papierfabrik Albert Friedrich KG	Papierfabrik	BY	63897	Miltenberg	49.582	71.260	11.327	12.237	16.848	17.225	18.693	18.754	19.103	65.656	126.463	24.843	25.203	30.271	29.716	29.158	28.594	28.025	27.453	223.263	21	Herstellung von Papier
607	14280-0126	Stora Enso Sachsen GmbH	Papierfabrik Stora Enso Sachsen	SN	04838	Eilenburg	550.022	825.303	166.597	164.626	158.754	162.589	164.401	167.456	154.829	870.380	912.482	108.868	106.975	105.063	103.129	101.176	99.202	97.205	95.201	816.819	21	Herstellung von Papier



Anlagen -		Betreiber	Anlagenname	Bundesland	PLZ	Standort der Anlage	Emissionen									Zuteilung										Haupttätigkeit nach TEHG		
ID	Nummer						2005 bis 2007 in [t CO <sub>2</sub> Äq]	2008 bis 2012 in [t CO <sub>2</sub> Äq]	2013 in [t CO <sub>2</sub> Äq]	2014 in [t CO <sub>2</sub> Äq]	2015 in [t CO <sub>2</sub> Äq]	2016 in [t CO <sub>2</sub> Äq]	2017 in [t CO <sub>2</sub> Äq]	2018 in [t CO <sub>2</sub> Äq]	VET 2019 in [t CO <sub>2</sub> Äq]	2005 bis 2007 in [EUA]	2008 bis 2012 in [EUA]	2013 in [EUA]	2014 in [EUA]	2015 in [EUA]	2016 in [EUA]	2017 in [EUA]	2018 in [EUA]	2019 in [EUA]	2020 in [EUA]	2013 bis 2020 in [EUA]	Nr.	Bezeichnung
608	14280-0127	Julius Schulte Trebsen GmbH & Co. KG	Papierfabrik Trebsen	SN	04687	Trebsen	104.632	212.424	39.290	45.631	43.888	51.206	48.986	49.188	48.402	126.684	219.483	47.053	46.236	45.409	44.574	43.729	42.877	42.013	41.147	353.038	21	Herstellung von Papier
609	14280-0128	Rhein Papier GmbH	Rhein Papier, Werk Plattling, PM	BY	94447	Plattling	64.148	91.848	16.507	16.575	17.109	17.340	16.929	16.053	10.519	85.243	112.765	114.607	112.617	110.603	108.568	106.511	104.434	102.331	100.221	859.892	21	Herstellung von Papier
610	14280-0129	Gebr. Lang GmbH Papierfabrik	Produktion Ettringen	BY	86833	Ettringen	589.794	668.628	62.735	56.138	73.282	97.243	98.329	97.965	100.165	835.208	971.365	110.858	108.933	67.084	65.849	64.602	63.343	62.066	60.787	603.522	21	Herstellung von Papier
611	14280-0130	Papierfabrik Adolf Jass GmbH & Co. KG	Papierfabrik der Adolf Jass GmbH & Co. KG	HE	36039	Fulda	507.090	840.958	187.594	185.995	186.293	180.141	168.264	176.651	180.691	702.924	923.084	130.803	128.532	126.233	123.910	121.563	119.192	116.792	114.384	981.409	21	Herstellung von Papier
612	14280-0132	Mitsubishi HiTec Paper Europe GmbH	Papierfabrik MPF	SH	24941	Flensburg	74.593	160.849	34.868	31.738	31.485	33.062	34.315	33.761	31.395	86.748	107.440	16.086	15.807	15.524	15.238	14.950	14.658	14.362	14.066	120.691	21	Herstellung von Papier
614	14280-0134	Papierfabrik Scheufelen GmbH + Co. KG	Scheufelen PM und ETO	BW	73252	Lenningen	56.989	93.313	18.435	18.525	8.991	9.069	7.582	2.471	145	95.788	98.055	93.170	91.551	89.915	44.210	43.372	42.527	20.910	20.478	446.133	21	Herstellung von Papier
615	14280-0135	SCHOELLERSHAMMER GmbH & Co. KG	Papierfabrik Schoellershammer	NW	52355	Düren	450.492	766.860	165.923	138.769	145.379	148.347	181.875	188.795	165.657	676.860	805.965	64.479	63.358	58.354	57.281	97.722	96.094	94.205	92.314	623.807	21	Herstellung von Papier
616	14280-0137	Sappi Stockstadt GmbH	Papierherzeugung	BY	63811	Stockstadt	35.418	1.804.004	342.241	327.515	348.382	337.526	322.542	312.930	291.809	53.952	1.635.860	135.323	132.973	130.595	128.193	125.764	129.310	131.897	129.191	1.043.246	21	Herstellung von Papier
617	14280-0138	Flexipack International Wunderlich GmbH + Co. KG	Trocknungsanlage Flexipack	BY	85107	Baar-Ebenhausen	12.076	16.639	3.037	3.003	3.095	3.213	3.283	3.040	2.843	14.692	19.255	2.652	2.373	2.102	1.839	1.584	1.338	1.100	871	13.859	21	Herstellung von Papier
1864	14280-0140	Werra Papier Wernshausen GmbH	TH_T_PM2	TH	98574	Schmalkalden	37.572	60.942	11.240	11.142	10.526	10.152	10.323	10.318	11.156	81.424	90.000	9.853	9.682	9.509	9.334	9.157	8.978	8.798	8.616	73.927	21	Herstellung von Papier
618	14280-0141	Wepa Leuna GmbH	Tissue Anlage Leuna	ST	06237	Spergau	40.811	67.682	13.628	13.615	13.535	13.119	13.143	14.516	13.832	109.844	98.000	6.854	6.735	6.615	6.493	6.370	6.246	6.120	5.994	51.427	21	Herstellung von Papier
1871	14280-0144	Sofidel Germany GmbH	Anlage zur Herstellung von Tissuepapier für die anschließende weitere Verarbeitung zu Servietten, Toilettenpapier sowie Küchen- und Papiertaschentüchern	ST	39596	Arneburg	27.659	117.106	22.420	21.049	21.688	21.820	22.712	22.159	20.401	79.720	117.345	18.837	18.510	18.179	17.844	17.506	17.165	16.819	16.472	141.332	21	Herstellung von Papier
1870	14280-0145	PUCARO Elektro-Isolierstoffe GmbH	PUCARO Roigheim Aktenzeichen 14280-0145	BW	74255	Roigheim	9.275	20.451	4.889	3.445	3.252	3.644	3.161	3.162	2.961	13.412	32.555	3.555	3.493	3.430	3.367	3.303	3.239	3.174	3.108	26.669	21	Herstellung von Papier
1885	14280-0147	Rhein Papier GmbH	Rhein Papier Plattling, Papierproduktion	BY	94447	Plattling	7.552	198.101	16.525	17.817	12.310	19.426	11.612	44.599	12.293	keine Zuteilung	589.955	113.146	111.181	109.192	107.183	105.153	103.102	101.026	98.943	848.926	21	Herstellung von Papier
205509	14280-0149	Progroup Paper PM2 GmbH	PM2	BB	15890	Eisenhüttenstadt	keine Emissionen	keine Emissionen	21	9	6	8	11	9	14	keine Zuteilung	keine Zuteilung	99.186	97.463	95.720	93.959	92.179	90.381	88.562	86.735	744.185	21	Herstellung von Papier
4131	14280-0150	Schoeller Technocell GmbH & Co KG	FSJ – Papiermaschine 1 (Anlagennummer: 0220)	NI	49086	Osnabrück	keine Emissionen	186	28	31	28	30	47	27	23	keine Zuteilung	7.650	28.524	28.028	49.456	48.546	47.627	46.698	25.469	24.943	299.291	21	Herstellung von Papier
4160	14280-0151	Drewsen Spezialpapiere GmbH & Co.KG	Anlage zur Herstellung von Papier und Pappe, bestehend aus 3 Papiermaschinen	NI	29331	Lachendorf	keine Emissionen	2.923	2.777	3.622	3.203	3.540	3.887	3.535	3.585	keine Zuteilung	keine Zuteilung	54.407	53.462	52.505	51.540	50.563	49.577	48.579	47.577	408.210	21	Herstellung von Papier
4153	14280-0152	EATON Technologies GmbH Zweigniederlassung Langenlonsheim	Anlage zur Herstellung von Tiefenfilterschichten	RP	55450	Langenlonsheim	keine Emissionen	6.889	5.102	4.821	5.213	5.153	5.224	5.214	5.572	keine Zuteilung	17.031	5.095	5.008	4.919	4.830	4.741	4.653	4.564	4.475	38.285	21	Herstellung von Papier
202469	14280-0153	Carl Macher GmbH & Co KG	Papierfabrik Brunnenthal	BY	95189	Brunnenthal	keine Emissionen	keine Emissionen	0	0	0	0	0	0	0	keine Zuteilung	keine Zuteilung	37.054	36.411	40.258	39.518	38.772	38.021	37.259	36.495	303.788	21	Herstellung von Papier
4170	14280-0154	Hamburger Rieger GmbH Papierfabrik Spremberg	Papierfabrik Papiermaschine 1, Strichaufräge mit Luft- und IR-Trockner	BB	03130	Spremberg	keine Emissionen	42	19	274	728	1.437	1.845	1.714	2.100	keine Zuteilung	33	88.363	86.828	85.276	83.707	82.121	80.519	78.899	77.271	662.984	21	Herstellung von Papier
205507	14280-0155	Progroup Paper PM1 GmbH	PM1	ST	39288	Burg	212.557	404.900	86.152	87.528	87.256	91.167	92.201	90.933	89.917	322.480	412.230	94.797	93.151	91.485	89.802	88.100	86.383	84.643	82.897	711.258	21	Herstellung von Papier
201895	14280-0156	Neukölln Spezialpapier NK GmbH & Co. KG	Anlage zur Herstellung von Spezialpapier	BE	12359	Berlin	keine Emissionen	33	97	126	269	303	388	328	355	keine Zuteilung	keine Zuteilung	keine Zuteilung	keine Zuteilung	keine Zuteilung	keine Zuteilung	keine Zuteilung	keine Zuteilung	keine Zuteilung	keine Zuteilung	keine Zuteilung	21	Herstellung von Papier
203236	14280-0158	DS Smith Paper Deutschland GmbH	DS Smith Paper Deutschland GmbH, Werk Witzzenhausen, PM	HE	37213	Witzzenhausen	keine Emissionen	keine Emissionen	0	0	0	0	0	0	0	keine Zuteilung	keine Zuteilung	85.198	83.718	82.221	80.708	79.178	77.634	76.072	74.503	639.232	21	Herstellung von Papier
203628	14280-0159	DS Smith Paper Deutschland GmbH	DS Smith Paper Aschaffenburg, PM	BY	63741	Aschaffenburg	keine Emissionen	keine Emissionen	0	0	0	0	1	0	0	keine Zuteilung	keine Zuteilung	93.435	91.812	92.934	98.414	96.556	94.681	92.784	90.883	751.499	21	Herstellung von Papier
202883	14280-0161	Rhein Papier GmbH	Rhein Papier Hürth, PM1	NW	50354	Hürth	keine Emissionen	keine Emissionen	1	1	1	1	0	1	1	keine Zuteilung	keine Zuteilung	97.139	95.453	93.746	92.021	90.277	88.517	86.735	84.946	728.834	21	Herstellung von Papier
205504	14280-0162	Koehler Greiz GmbH & Co. KG	Papierfabrik Greiz	TH	07973	Greiz	keine Emissionen	keine Emissionen	0	0	0	0	0	0	0	keine Zuteilung	keine Zuteilung	9.601	9.434	9.265	9.095	8.923	8.749	8.572	8.396	72.035	21	Herstellung von Papier
202145	14280-0163	Reflex GmbH & Co. KG	Anlage zur Herstellung von Papier ohne eigene Energieversorgung	NW	52349	Düren	keine Emissionen	keine Emissionen	0	0	0	0	0	0	0	keine Zuteilung	keine Zuteilung	3.829	3.762	1.848	1.814	3.558	3.489	3.419	3.348	25.067	21	Herstellung von Papier
202756	14280-0164	LEIPA Georg Leinfelder GmbH	Papierproduktion, Leipa Nord	BB	16303	Schwedt/Oder	keine Emissionen	keine Emissionen	0	0	0	0	0	0	0	keine Zuteilung	keine Zuteilung	88.787	87.245	85.684	84.107	82.514	20.752	24.108	23.629	496.826	21	Herstellung von Papier
203661	14280-0165	Papierfabrik Adolf Jass Schwarza GmbH	Papierfabrik Adolf Jass Schwarza GmbH	TH	07407	Rudolstadt	keine Emissionen	keine Emissionen	0	0	0	0	0	0	0	keine Zuteilung	keine Zuteilung	112.537	110.569	108.577	106.565	104.534	102.481	100.405	98.322	843.990	21	Herstellung von Papier
202931	14280-0167	Tecnokarton GmbH & Co. KG	Kartonmaschine VI	RP	56727	Mayen	keine Emissionen	keine Emissionen	0	0	0	0	0	0	0	keine Zuteilung	keine Zuteilung	82.713	81.277	79.823	78.354	76.870	75.371	73.854	72.330	620.592	21	Herstellung von Papier
202526	14280-0168	Schoeller Technocell GmbH & Co KG	TCP – Papiermaschine 16	SN	09322	Penig	keine Emissionen	keine Emissionen	0	0	0	10.338	15.473	15.039	14.333	keine Zuteilung	keine Zuteilung	0	0	0	0	11.514	11.289	11.062	10.834	44.699	21	Herstellung von Papier

Anlagen -		Betreiber	Anlagenname	Bundesland	PLZ	Standort der Anlage	Emissionen									Zuteilung										Haupttätigkeit nach TEHG			
ID	Nummer						2005 bis 2007 In [t CO <sub>2</sub> Äq]	2008 bis 2012 In [t CO <sub>2</sub> Äq]	2013 In [t CO <sub>2</sub> Äq]	2014 In [t CO <sub>2</sub> Äq]	2015 In [t CO <sub>2</sub> Äq]	2016 In [t CO <sub>2</sub> Äq]	2017 In [t CO <sub>2</sub> Äq]	2018 In [t CO <sub>2</sub> Äq]	VET 2019 In [t CO <sub>2</sub> Äq]	2005 bis 2007 In [EUA]	2008 bis 2012 In [EUA]	2013 In [EUA]	2014 In [EUA]	2015 In [EUA]	2016 In [EUA]	2017 In [EUA]	2018 In [EUA]	2019 In [EUA]	2020 In [EUA]	2013 bis 2020 In [EUA]	Nr.	Bezeichnung	
203457	14280-0169	Glatfelter Ober-Schmitten GmbH	Glatfelter Ober-Schmitten GmbH	HE	63667	Nidda – Oberschmitten	keine Emissionen	keine Emissionen	0	0	0	0	0	0	0	0	keine Zuteilung	keine Zuteilung	16.084	15.700	15.315	14.930	14.548	14.168	13.786	13.407	117.938	21	Herstellung von Papier
	14280-0170	Melitta Europa GmbH & Co. KG	Papiermaschine PM 3	NW	32427	Minden	keine Emissionen	keine Emissionen	0	0	0	0	0	0	0	0	keine Zuteilung	keine Zuteilung	keine Zuteilung	keine Zuteilung	keine Zuteilung	keine Zuteilung	keine Zuteilung	keine Zuteilung	keine Zuteilung	keine Zuteilung	keine Zuteilung	21	Herstellung von Papier
207008	14280-0172	Krempel GmbH & Co. Pressspanwerk KG	Werk Thalheim	SN	09380	Thalheim	keine Emissionen	keine Emissionen	keine Emissionen	2.167	2.418	2.709	2.605	2.498	2.263	keine Zuteilung	keine Zuteilung	0	2.111	2.074	2.036	1.999	1.962	1.924	1.887	13.993	21	Herstellung von Papier	
206266	14280-0173	Kartonfabrik Porstendorf GmbH	Kartonfabrik Porstendorf GmbH	TH	07778	Neuengönnä / Porstendorf	keine Emissionen	keine Emissionen	0	0	0	0	0	0	0	keine Zuteilung	keine Zuteilung	keine Zuteilung	keine Zuteilung	keine Zuteilung	keine Zuteilung	keine Zuteilung	keine Zuteilung	keine Zuteilung	keine Zuteilung	keine Zuteilung	keine Zuteilung	21	Herstellung von Papier
206822	14280-0174	Kämmerer Spezialpapiere GmbH	Anlage zur Herstellung von Papier (Papiermaschine 3, AN 0179-001 und Papiermaschine 4, AN 0179-002)	NI	49090	Osnabrück	keine Emissionen	keine Emissionen	keine Emissionen	3.283	3.294	2.595	2.669	2.160	2.087	keine Zuteilung	keine Zuteilung	0	0	30.751	30.186	29.613	29.035	28.452	27.864	175.901	21	Herstellung von Papier	
206843	14280-0175	Aviretta GmbH	Aviretta_Ettringen	BY	86833	Ettringen	keine Emissionen	keine Emissionen	keine Emissionen	0	0	0	0	0	0	keine Zuteilung	keine Zuteilung	0	0	17.576	32.325	31.732	31.138	30.545	29.951	173.267	21	Herstellung von Papier	
210124	14280-0176	Omni Pac GmbH	Omni Pac GmbH	NI	26931	Elsfleth	keine Emissionen	keine Emissionen	keine Emissionen	keine Emissionen	keine Emissionen	keine Emissionen	12.441	17.608	19.362	keine Zuteilung	keine Zuteilung	0	0	0	0	12.838	18.769	18.411	18.054	68.072	21	Herstellung von Papier	
2694	14290-0001	Orion Engineered Carbons GmbH	Orion Engineered Carbons GmbH Werk Kalscheuren Gasrußanlage	NW	50997	Köln	keine Emissionen	186.870	35.735	49.628	39.941	43.449	44.910	46.134	46.494	keine Zuteilung	271.370	46.062	44.696	43.339	41.995	40.665	39.346	38.037	36.749	330.889	22	Herstellung von Industrieruß	
3397	14290-0002	Orion Engineered Carbons GmbH	Orion Engineered Carbons GmbH Werk Kalscheuren Flammrußanlage	NW	50997	Köln	keine Emissionen	85.183	2.624	2.640	2.518	3.418	2.986	3.131	2.348	keine Zuteilung	130.665	11.908	11.702	11.493	11.281	11.068	10.851	10.633	10.413	89.349	22	Herstellung von Industrieruß	
3597	14290-0003	KG Deutsche Gasrusswerke GmbH & Co.	Anlage zur Herstellung von Furnacerruss	NW	44147	Dortmund	keine Emissionen	1.305.790	237.469	244.341	253.968	279.199	300.219	303.620	290.757	keine Zuteilung	1.582.415	228.338	222.510	216.699	210.917	205.160	199.432	193.722	188.071	1.664.849	22	Herstellung von Industrieruß	
3398	14290-0005	Orion Engineered Carbons GmbH	Orion Engineered Carbons GmbH Werk Kalscheuren Furnacerrußanlage	NW	50997	Köln	keine Emissionen	1.088.458	235.881	244.216	248.374	279.454	259.966	267.783	239.856	keine Zuteilung	1.360.315	199.349	196.061	192.316	188.496	184.650	180.778	176.873	172.968	1.491.491	22	Herstellung von Industrieruß	
619	14310-0001	Karlsberg Brauerei GmbH	Kesselhaus der Karlsberg Brauerei GmbH	SL	66424	Homburg	98.534	149.272	30.096	29.452	27.553	28.240	23.699	22.973	15.446	135.512	168.240	14.382	12.810	11.292	9.869	8.502	7.179	5.899	4.667	74.600	3	Energieumwandlung 20–50 MW FWL	
620	14310-0002	Chemitas GmbH	Dampfkeselanlage im Kesselhaus	NI	38642	Goslar	50.561	77.248	14.222	13.637	12.068	9.129	9.278	9.412	8.710	72.120	91.850	16.961	16.666	16.368	16.067	15.763	15.455	15.144	14.832	127.256	3	Energieumwandlung 20–50 MW FWL	
621	14310-0003	riha WeserGold Getränke GmbH & Co. KG	Wesergold Betriebsstätte Rinteln	NI	31737	Rinteln	49.080	82.858	15.301	13.712	12.415	16.892	24.269	23.858	22.128	75.068	90.725	11.863	10.617	9.404	8.228	7.089	5.986	4.919	3.892	61.998	3	Energieumwandlung 20–50 MW FWL	
622	14310-0004	WEP Wärme-, Energie- und Prozesstechnik GmbH	Heizkraftwerk WEP	NW	41836	Hückelhoven	10.036	4.028	356	438	547	1.238	2.301	1.762	1.452	135.584	113.410	12.866	11.514	10.200	8.928	7.696	6.504	5.350	4.238	67.296	2	Energieumwandlung >= 50 MW FWL	
625	14310-0008	Fernwärme Ulm GmbH	Heizwerk Daimlerstraße	BW	89079	Ulm	33.493	25.482	1.895	439	1.208	553	207	557	318	58.768	66.580	4.009	1.377	305	1.068	230	0	0	0	6.989	2	Energieumwandlung >= 50 MW FWL	
626	14310-0009	MTU Friedrichshafen GmbH	BW_5123496_Heizhaus Werk 1	BW	88045	Friedrichshafen	17.798	47.643	10.264	9.608	9.919	9.415	10.314	11.945	13.983	26.927	48.625	6.374	6.264	6.153	6.042	5.931	5.820	5.709	5.598	47.891	3	Energieumwandlung 20–50 MW FWL	
627	14310-0010	Universität Stuttgart	HKW Pfaffenwald	BW	70569	Stuttgart	134.172	228.640	44.343	39.817	40.233	42.027	42.643	41.708	44.415	169.424	249.115	23.387	20.930	18.542	16.230	13.989	11.822	9.725	7.703	122.328	2	Energieumwandlung >= 50 MW FWL	
629	14310-0012	Fresenius Medical Care Deutschland GmbH	Heizzentrale und Gasturbinenanlage mit Abhitzekeesseln	SL	66606	St. Wendel	91.994	177.902	41.797	78.773	84.743	87.978	92.092	101.130	101.462	108.884	157.645	32.842	42.085	41.776	41.010	41.188	52.018	50.994	49.968	351.881	2	Energieumwandlung >= 50 MW FWL	
630	14310-0013	Fernwärme Ulm GmbH	Heizkraftwerk Magirusstraße	BW	89077	Ulm	377.316	605.928	106.081	54.983	78.274	86.662	66.827	48.627	43.086	800.384	953.585	55.513	42.991	36.566	30.674	25.293	21.091	17.349	13.742	243.219	2	Energieumwandlung >= 50 MW FWL	
633	14310-0016	KWG-Kraftwerksgesellschaft Staßfurt mbH	GuD-IKW Staßfurt	ST	39418	Staßfurt	1.517.277	2.472.057	384.233	382.055	375.702	400.780	399.603	392.967	426.834	2.480.151	2.557.235	8.036	7.192	7.640	7.082	6.539	6.011	5.499	5.002	53.001	2	Energieumwandlung >= 50 MW FWL	
637	14310-0020	Rauch Spanplattenwerk GmbH	Rauch Spanplattenwerk	BY	91477	Markt Bibart	23.261	14.866	7.583	12.702	934	2.239	2.199	2.489	3.025	110.516	304.355	50.855	49.971	32.249	28.216	24.307	20.525	16.865	13.341	236.329	4	Energieumwandlung 20–50 MW FWL, andere Brennstoffe	
638	14310-0021	SWU Energie GmbH	SWU Heizkessel Bradleystrasse	BY	89231	Neu-Ulm	6.931	14.271	3.204	1.807	2.538	2.740	4.493	5.954	7.614	5.884	9.570	2.596	2.324	2.058	1.801	1.551	1.311	1.076	852	13.569	3	Energieumwandlung 20–50 MW FWL	
639	14310-0022	N-ERGIE Kraftwerke GmbH	Heizkraftwerk Sandreuth	BY	90441	Nürnberg	1.326.555	2.195.811	400.222	343.798	374.374	390.652	382.418	368.943	355.133	2.798.024	3.496.260	218.526	196.930	175.939	155.603	135.898	116.822	98.354	80.539	1.178.611	2	Energieumwandlung >= 50 MW FWL	
640	14310-0023	N-ERGIE Kraftwerke GmbH	Heizwerk Maxfeld	BY	90489	Nürnberg	17.589	23.044	3.503	635	1.042	2.167	2.711	2.780	3.266	39.072	30.315	3.528	3.178	236	232	1.208	1.880	1.581	1.291	13.134	2	Energieumwandlung >= 50 MW FWL	
641	14310-0024	N-ERGIE Kraftwerke GmbH	Heizwerk Muggenhof	BY	90429	Nürnberg	3.230	6.285	1.606	1.356	722	361	660	74	51	10.540	13.840	690	621	554	490	236	206	43	43	2.883	2	Energieumwandlung >= 50 MW FWL	
642	14310-0025	N-ERGIE Kraftwerke GmbH	Heizwerk Langwasser	BY	90471	Nürnberg	17.546	30.906	6.402	3.111	3.736	4.044	7.060	7.043	5.139	60.176	63.775	6.328	5.700	2.757	2.457	2.166	3.370	2.832	2.314	27.924	2	Energieumwandlung >= 50 MW FWL	
643	14310-0026	SWU Energie GmbH	SWU BHKW Bradleystraße	BY	89231	Neu-Ulm	64.312	111.454	18.428	13.603	10.254	10.276	13.049	10.713	16.300	128.720	111.765	8.407	7.524	6.666	2.917	5.029	4.251	3.496	2.769	41.059	3	Energieumwandlung 20–50 MW FWL	
644	14310-0027	Jungbunzlauer Ladenburg GmbH	HKW, Jungbunzlauer	BW	68526	Ladenburg	62.963	92.369	19.137	17.922	18.825	18.066	16.872	17.320	17.426	134.108	125.245	16.573	16.285	15.994	15.699	15.402	15.102	14.797	14.492	124.344	2	Energieumwandlung >= 50 MW FWL	
645	14310-0028	ZF Friedrichshafen AG	Feuerungsanlage ZF	SL	66117	Saarbrücken	32.396	47.566	9.971	8.228	8.506	9.408	9.855	9.456	5.269	37.652	53.385	7.920	7.089	6.279	5.494	4.732	3.996	3.284	2.598	41.392	3	Energieumwandlung 20–50 MW FWL	
646	14310-0029	Daimler AG Mercedes-Benz Werk Wörth	Heizwerk Ost	RP	76742	Wörth	108.322	163.359	24.552	13.907	17.282	18.591	17.653	17.885	17.130	110.744	169.500	22.496	20.133	13.569	26.638	26.133	25.624	25.108	24.590	184.291	2	Energieumwandlung >= 50 MW FWL	
648	14310-0031	ContiTech Antriebssysteme GmbH	Feuerungsanlage	NI	30165	Hannover	51.608	93.508	20.770	19.562	20.332	21.241	21.921	23.102	21.076	63.060	89.150	10.464	9.365	12.623	12.391	12.156	11.919	11.679	11.438	92.035	3	Energieumwandlung 20–50 MW FWL	
649	14310-0032	Evonik Operations GmbH	Heizkraftwerk HKW	NW	47805	Krefeld	215.668	355.429	72.228	67.015	62.552	62.222	64.771	66.582	70.222	358.664	386.215	65.918	64.772	63.625	62.478	61.331	60.184	59.037	57.890	495.235	2	Energieumwandlung >= 50 MW FWL	

Anlagen -		Betreiber	Anlagenname	Bundesland	PLZ	Standort der Anlage	Emissionen									Zuteilung										Haupttätigkeit nach TEHG			
ID	Nummer						2005 bis 2007 in [t CO <sub>2</sub> Äq]	2008 bis 2012 in [t CO <sub>2</sub> Äq]	2013 in [t CO <sub>2</sub> Äq]	2014 in [t CO <sub>2</sub> Äq]	2015 in [t CO <sub>2</sub> Äq]	2016 in [t CO <sub>2</sub> Äq]	2017 in [t CO <sub>2</sub> Äq]	2018 in [t CO <sub>2</sub> Äq]	VET 2019 in [t CO <sub>2</sub> Äq]	2005 bis 2007 in [EUA]	2008 bis 2012 in [EUA]	2013 in [EUA]	2014 in [EUA]	2015 in [EUA]	2016 in [EUA]	2017 in [EUA]	2018 in [EUA]	2019 in [EUA]	2020 in [EUA]	2013 bis 2020 in [EUA]	Nr.	Bezeichnung	
651	14310-0034	Mars GmbH	Dampfkesselanlage	NI	27283	Verden	53.098	82.506	14.520	13.535	11.828	11.640	11.789	10.773	11.173	94.164	121.285	13.184	11.799	10.451	9.144	7.878	6.652	5.466	4.324	68.898	3	Energieumwandlung 20-50 MW FWL	
652	14310-0036	MTU Friedrichshafen GmbH	BW_5123518_1_Heizhaus Werk 2	BW	88045	Friedrichshafen	8.914	15.221	3.129	2.684	2.644	2.217	2.133	2.188	9.336	12.052	15.440	2.868	2.818	2.768	2.717	2.666	2.614	2.561	2.508	21.520	3	Energieumwandlung 20-50 MW FWL	
654	14310-0038	Stadtwerke Augsburg Energie GmbH	HW-West Stadtwerke Augsburg	BY	86157	Augsburg	1.355	16.592	6.547	5.189	7.081	3.750	6.363	4.924	5.490	1.732	1.780	2.766	3.266	6.288	5.605	2.928	4.299	3.678	3.077	31.907	3	Energieumwandlung 20-50 MW FWL	
656	14310-0040	Stadtwerke Augsburg Energie GmbH	Heizkraftwerk Stadtwerke Augsburg	BY	86152	Augsburg	208.768	272.517	38.805	24.340	32.973	41.133	38.799	39.172	41.925	445.896	552.520	27.207	24.684	22.229	19.851	17.544	15.311	13.147	11.059	151.032	2	Energieumwandlung >= 50 MW FWL	
657	14310-0041	Energieversorgung Oberhausen AG	Heizwerk Meiderich	NW	47138	Duisburg	92.716	127.507	20.186	23.332	22.677	21.318	22.308	21.339	19.441	167.168	181.945	18.711	18.386	18.057	17.725	17.389	17.050	16.707	16.362	140.387	3	Energieumwandlung 20-50 MW FWL	
658	14310-0042	Wieland-Werke AG	Feuerungsanlage Dampfkessel 1,2,7,8	BY	89269	Vöhringen	31.903	53.658	10.504	8.462	9.087	9.080	9.163	7.743	8.832	45.952	58.330	10.550	10.366	10.181	9.994	9.804	9.613	9.420	9.225	79.153	3	Energieumwandlung 20-50 MW FWL	
660	14310-0044	Stadtwerke Augsburg Energie GmbH	HW-Süd Stadtwerke Augsburg	BY	86159	Augsburg	1.887	4.969	9.508	6.636	7.963	3.845	7.290	5.796	6.751	4.340	5.685	2.317	7.333	6.596	5.886	3.137	4.544	3.905	3.287	37.005	3	Energieumwandlung 20-50 MW FWL	
662	14310-0046	BASF SE	Gasturbinen-Anlage	RP	67056	Ludwigshafen	85.945	52.356	92	8	25.090	26.730	1.860	23	66.989	80.240	167.505	0	0	0	6.569	6.448	0	0	0	13.017	2	Energieumwandlung >= 50 MW FWL	
664	14310-0048	Stadtwerke Augsburg Energie GmbH	BHKW GT-Ost Stadtwerke Augsburg	BY	86167	Augsburg	295.124	345.174	33.378	20.962	19.520	46.347	57.739	51.834	36.835	616.532	693.980	24.434	22.496	13.772	12.794	17.002	23.998	20.779	17.672	152.947	2	Energieumwandlung >= 50 MW FWL	
669	14310-0054	innogy Gas Storage NWE GmbH	Erdgaskavernenspeicher Epe H-Gas	NW	48599	Gronau	6.595	9.449	1.446	834	1.064	1.275	1.019	1.340	578	5.080	7.435	1.612	1.443	639	1.119	963	407	669	529	7.381	3	Energieumwandlung 20-50 MW FWL	
674	14310-0059	PreussenElektra GmbH	Kernkraftwerk Grohnde	NI	31860	Emmerthal	2.546	6.954	1.665	2.250	1.888	5.309	2.830	1.657	1.534	4.204	5.030	641	574	508	444	383	323	266	211	3.350	3	Energieumwandlung 20-50 MW FWL	
676	14310-0061	PreussenElektra GmbH	Kernkraftwerk Brokdorf	SH	25576	Brokdorf	2.768	6.208	1.172	1.136	1.083	1.451	5.235	2.068	1.921	3.688	5.230	805	720	638	559	481	407	334	264	4.208	3	Energieumwandlung 20-50 MW FWL	
679	14310-0064	Delkeskamp Verpackungswerke GmbH	Papierfabrik mit Heizkraftwerk	NI	49638	Nortrup	210.309	383.924	72.127	69.790	72.403	74.600	74.169	75.693	70.784	362.584	471.613	34.677	33.536	32.408	31.293	30.191	29.103	28.028	26.972	246.208	21	Herstellung von Papier	
684	14310-0071	KRONOSPAN GmbH	Energieversorgungsanlagen des Standortes Lampertswalde	SN	01561	Lampertswalde	78.718	106.487	32.663	31.712	32.039	29.065	40.271	30.339	24.031	469.808	818.300	104.439	102.622	66.240	57.978	49.976	42.234	34.741	27.516	485.746	2	Energieumwandlung >= 50 MW FWL	
686	14310-0075	Erlanger Stadtwerke AG	Heizkraftwerk ESTW AG	BY	91052	Erlangen	445.064	786.453	159.214	151.427	161.663	174.847	175.950	176.403	162.936	680.797	853.035	64.241	58.796	53.498	48.358	43.372	38.539	33.853	29.327	369.984	2	Energieumwandlung >= 50 MW FWL	
689	14310-0078	Westfälische Wilhelms-Universität Münster	KWK-Anlage neu	NW	48149	Münster	105.514	163.221	31.727	23.019	24.646	23.462	32.037	26.277	24.294	218.660	263.735	36.939	33.057	29.286	25.633	22.095	18.672	15.359	12.165	193.206	2	Energieumwandlung >= 50 MW FWL	
692	14310-0081	Daimler AG (Sindelfingen)	Heizkraftwerk	BW	71059	Sindelfingen	592.677	953.258	219.032	225.785	237.277	255.291	251.930	256.466	270.585	1.018.304	1.123.025	122.616	109.730	145.093	141.897	138.720	135.565	132.431	129.319	1.055.371	2	Energieumwandlung >= 50 MW FWL	
694	14310-0083	EWN Entsorgungswerk für Nuklearanlagen GmbH	Wärmeersatzanlage Dampf (WEA)	MV	17509	Rubenow	77.792	102.246	17.902	15.200	20.703	23.148	24.768	22.584	21.444	127.068	146.065	17.507	7.761	6.875	6.015	5.182	4.376	3.596	2.845	54.157	2	Energieumwandlung >= 50 MW FWL	
695	14310-0084	KBC Fashion GmbH & Co. KG	Kesselanlage 1 - 3	BW	79540	Lörrach	57.041	75.395	13.798	13.247	12.325	11.674	10.691	10.046	4.176	101.780	116.070	17.021	16.726	16.427	16.124	15.819	15.198	14.885	127.710	3	Energieumwandlung 20-50 MW FWL		
696	14310-0085	Stadtwerke Güstrow GmbH	BHKW SÜD	MV	18273	Güstrow	40.212	71.203	14.437	12.789	13.526	13.816	14.790	14.744	12.489	74.628	78.990	8.483	7.592	6.726	5.887	5.075	4.288	3.527	2.794	44.372	3	Energieumwandlung 20-50 MW FWL	
697	14310-0086	Stadtwerke Greifswald GmbH	BHKW-Kapaunenstraße	MV	17489	Greifswald	35.059	59.676	12.767	13.363	11.762	14.566	6.758	14.996	16.881	64.480	57.650	6.464	5.785	5.125	4.486	3.867	3.268	2.688	2.129	33.812	3	Energieumwandlung 20-50 MW FWL	
698	14310-0087	GHP Glunz Holzwerkstoffproduktions-GmbH	Anlage zur Herstellung von Holzfasern- und Spanplatten	NW	32805	Horn - Bad Meinberg	8.917	4.792	24.344	28.506	24.772	19.355	17.393	12.088	16.727	4.420	7.784	45.470	44.681	0	0	0	0	0	0	90.151	2	Energieumwandlung >= 50 MW FWL	
699	14310-0088	Stadtwerke Greifswald GmbH	HKW "Helmshäger Berg"	MV	17489	Greifswald	191.079	319.158	52.222	49.856	56.831	61.039	66.259	59.128	55.478	315.672	311.060	35.829	32.064	28.405	24.862	21.431	18.111	14.898	11.800	187.400	2	Energieumwandlung >= 50 MW FWL	
700	14310-0089	Stadtwerke Bernburg GmbH	HW-BHKW Bernburg Roschwitz	ST	06406	Bernburg	77.081	126.819	23.171	20.041	19.944	20.692	20.904	18.773	21.256	154.648	174.862	12.543	11.325	10.139	8.991	7.878	6.801	5.757	4.750	68.184	3	Energieumwandlung 20-50 MW FWL	
702	14310-0091	MVV Enamic GmbH	MVV Enamic GmbH Fernheizwerk II Tübingen	BW	72076	Tübingen	72.595	106.097	6.704	2.025	2.895	5.941	6.195	4.130	3.289	106.156	119.885	18.445	16.507	10.788	9.438	8.131	6.866	5.641	4.463	80.279	3	Energieumwandlung 20-50 MW FWL	
703	14310-0092	Solvay Chemicals GmbH	IKB (Industriekraftwerk Bernburg)	ST	06406	Bernburg	1.771.231	2.177.118	312.352	244.220	135.906	198.951	237.254	231.888	229.019	3.222.744	3.387.075	21.904	21.323	6.547	20.181	19.621	19.068	18.522	17.983	145.149	2	Energieumwandlung >= 50 MW FWL	
705	14310-0094	Stadtwerke Aachen AG	Heizwerk Mariabrunnstraße	NW	52064	Aachen	4.580	4.199	215	491	995	1.327	1.939	2.506	327	2.372	11.460	923	207	366	641	552	466	383	303	3.841	3	Energieumwandlung 20-50 MW FWL	
706	14310-0095	Städtische Werke Energie + Wärme GmbH	Fernwärmekraftwerk Kassel (FKK)	HE	34134	Kassel	463.244	788.873	150.464	131.533	145.835	148.548	134.733	127.787	135.947	682.460	723.080	34.344	30.735	27.228	23.832	20.543	17.360	14.280	11.311	179.633	2	Energieumwandlung >= 50 MW FWL	
707	14310-0096	August Storck KG	Anlage zur Strom- und Dampferzeugung am Standort Halle	NW	33790	Halle	58.268	100.674	20.980	22.476	35.918	34.743	36.781	36.834	39.185	71.736	96.800	17.139	15.338	13.585	11.887	10.240	8.647	7.105	5.621	89.562	3	Energieumwandlung 20-50 MW FWL	
712	14310-0101	Stadtwerke Aachen Aktiengesellschaft	Heizwerk Wespienstraße	NW	52064	Aachen	2.119	2.741	177	298	322	749	201	563	597	1.108	4.710	662	148	263	230	396	84	275	217	2.275	3	Energieumwandlung 20-50 MW FWL	
716	14310-0105	Stadtwerke Flensburg GmbH	Reserveheizwerk Glücksburg	SH	24960	Glücksburg	57	20	83	9	9	179	39	7	10	16	20	1	2	2	1	2	0	0	0	8	3	Energieumwandlung 20-50 MW FWL	
717	14310-0106	Allgäuer Überlandwerk GmbH	Dieselmotorenanlage zur Stromerzeugung	BY	87448	Waltenhofen	2.098	1.241	55	72	96	37	80	69	22	1.892	2.965	keine Zuteilung	keine Zuteilung	keine Zuteilung	keine Zuteilung	keine Zuteilung	keine Zuteilung	keine Zuteilung	keine Zuteilung	keine Zuteilung	keine Zuteilung	3	Energieumwandlung 20-50 MW FWL
718	14310-0107	Mercedes-Benz Hamburg ein Werk der Daimler AG	Heizkraftwerk	HH	21079	Hamburg	22.443	33.886	8.220	6.971	7.134	7.473	11.337	10.809	11.005	45.540	46.110	5.212	4.665	4.132	3.615	3.114	2.630	2.161	1.709	27.238	3	Energieumwandlung 20-50 MW FWL	
720	14310-0109	Fernwärmerversorgung Hamm GmbH	HW-BHKW Mitte	NW	59065	Hamm	70.226	89.059	4.680	3.318	3.732	3.390	3.338	3.143	1.247	129.432	131.035	3.313	2.965	2.627	2.300	1.982	1.675	1.378	1.092	17.332	3	Energieumwandlung 20-50 MW FWL	
722	14310-0111	Allgäuer Überlandwerk GmbH	Gasturbinenanlage	BY	87448	Waltenhofen	6.043	4.832	386	347	726	276	978	436	88	3.732	7.335	keine Zuteilung	keine Zuteilung	keine Zuteilung	keine Zuteilung	keine Zuteilung	keine Zuteilung	keine Zuteilung	keine Zuteilung	keine Zuteilung	2	Energieumwandlung >= 50 MW FWL	
725	14310-0114	envia THERM GmbH	Biomasse-Heizkraftwerk Malchin	MV	17139	Malchin	1.850	2.345	125	115	74	82	147	86	121	28.640	3.455	290	0	0	0	0	0	0	0	290	3	Energieumwandlung 20-50 MW FWL	










Anlagen -		Betreiber	Anlagenname	Bundesland	PLZ	Standort der Anlage	Emissionen									Zuteilung										Haupttätigkeit nach TEHG			
ID	Nummer						2005 bis 2007 in [t CO <sub>2</sub> Äq]	2008 bis 2012 in [t CO <sub>2</sub> Äq]	2013 in [t CO <sub>2</sub> Äq]	2014 in [t CO <sub>2</sub> Äq]	2015 in [t CO <sub>2</sub> Äq]	2016 in [t CO <sub>2</sub> Äq]	2017 in [t CO <sub>2</sub> Äq]	2018 in [t CO <sub>2</sub> Äq]	VET 2019 in [t CO <sub>2</sub> Äq]	2005 bis 2007 in [EUA]	2008 bis 2012 in [EUA]	2013 in [EUA]	2014 in [EUA]	2015 in [EUA]	2016 in [EUA]	2017 in [EUA]	2018 in [EUA]	2019 in [EUA]	2020 in [EUA]	2013 bis 2020 in [EUA]	Nr.	Bezeichnung	
951	14310-0369	Wärme Hamburg GmbH	HKW Tiefstack	HH	22113	Hamburg	3.474.722	6.962.516	1.332.735	1.274.327	1.295.279	1.296.112	1.213.337	1.174.604	1.069.564	5.051.068	7.664.899	315.949	271.576	240.588	210.581	181.515	153.392	126.178	99.941	1.599.720	2	Energieumwandlung ≥ 50 MW FWL	
952	14310-0370	Betreiber: Vattenfall Wärme Berlin AG Betriebsführung: Vattenfall Wärme Hamburg GmbH	HKW Wedel	SH	22880	Wedel	4.381.942	6.797.810	1.283.601	1.334.749	1.399.778	1.327.551	1.136.524	1.169.353	1.111.507	6.156.156	6.604.150	270.024	228.805	193.506	169.370	145.993	123.374	101.485	80.383	1.312.940	2	Energieumwandlung ≥ 50 MW FWL	
953	14310-0371	Hamburger Rieger Gelsenkirchen GmbH & Co. KG	Papierfabrik mit zugehörigem Kesselhaus und Kreislaufwasserbehandlungsanlage	NW	45881	Gelsenkirchen	143.673	213.729	48.329	46.846	46.765	44.108	51.133	40.355	0	209.408	225.710	49.889	49.023	48.146	47.259	46.365	45.460	44.545	43.627	374.314	21	Herstellung von Papier	
956	14310-0375	Burda Druck GmbH	HKW Süd	BW	77652	Offenburg	83.480	101.386	18.414	14.633	16.575	18.106	19.027	19.565	14.501	142.764	158.330	13.948	12.482	11.058	9.679	8.343	7.051	5.800	0	68.361	3	Energieumwandlung 20–50 MW FWL	
959	14310-0379	Städtische Werke Energie + Wärme GmbH	Heizkraftwerk Mittelfeld	HE	34117	Kassel	202.739	66.672	866	2.042	2.077	945	969	1.285	1.643	284.664	177.035	0	0	9.026	7.900	6.810	5.755	4.735	3.750	37.976	2	Energieumwandlung ≥ 50 MW FWL	
960	14310-0380	Städtische Werke Energie + Wärme GmbH	Heizwerk Brückenhof	HE	34132	Kassel	266	10.015	1.471	106	32	134	44	505	52	2.764	8.000	2.488	1.114	0	0	0	0	0	0	3.602	3	Energieumwandlung 20–50 MW FWL	
962	14310-0382	Stadtwerke Lemgo GmbH	HKW Mitte	NW	32657	Lemgo	53.958	35.112	11.251	6.796	5.907	15.374	19.327	15.772	23.050	116.332	121.045	3.442	3.081	2.730	2.389	2.059	1.741	1.432	1.134	18.008	3	Energieumwandlung 20–50 MW FWL	
963	14310-0383	ENGIE Deutschland AG	Block 5 und Hilfskesselanlage	BY	85406	Zolling	5.795.842	9.035.204	2.022.675	1.778.371	1.740.813	1.639.527	1.502.946	1.237.777	929.686	6.677.444	6.919.555	34.438	30.553	26.915	23.530	20.386	17.474	14.783	12.475	180.554	2	Energieumwandlung ≥ 50 MW FWL	
965	14310-0386	Uniper Kraftwerke GmbH	FWK Recklinghausen	NW	45657	Recklinghausen	820	6.738	1.046	241	1.325	1.994	211	1.183	3.041	520	1.770	1.047	937	208	727	626	133	434	343	4.455	2	Energieumwandlung ≥ 50 MW FWL	
966	14310-0387	Stadtwerke Bochum Holding GmbH	Heizkraftwerk Bochum Hiltrop	NW	44805	Bochum	241.809	301.197	44.850	37.722	70.532	99.084	87.763	85.791	94.570	322.980	378.530	39.977	22.566	27.316	28.062	24.188	20.441	16.815	13.319	192.684	2	Energieumwandlung ≥ 50 MW FWL	
967	14310-0388	ENGIE Deutschland AG	Heizwerk TU Weihenstephan	BY	85354	Freising	1.592	7.818	2.563	1.225	1.776	3.135	2.487	3.504	4.374	11.660	keine Zuteilung	786	714	643	574	507	443	380	319	4.366	3	Energieumwandlung 20–50 MW FWL	
968	14310-0389	Nestlé Deutschland AG	Nestlé Deutschland AG – Werk Singen – Kesselhaus I & II	BW	78224	Singen	42.841	40.016	5.123	3.819	4.239	3.997	3.788	4.076	1.598	44.700	63.905	10.119	9.056	5.524	4.833	4.164	3.516	2.889	0	40.101	3	Energieumwandlung 20–50 MW FWL	
969	14310-0390	Uniper Kraftwerke GmbH	Kraftwerk Wilhelmshaven	NI	26386	Wilhelmshaven	10.118.667	17.909.926	3.964.501	3.247.055	2.931.068	2.811.433	1.322.071	1.629.777	429.912	14.022.568	11.671.345	1.179	1.055	935	818	706	597	490	389	6.169	2	Energieumwandlung ≥ 50 MW FWL	
973	14310-0394	TEAG Thüringer Energie AG	HKW Jena	TH	07745	Jena	1.117.137	1.756.491	222.555	187.560	187.592	224.630	242.593	261.879	209.502	1.603.672	2.182.635	95.654	87.183	78.944	70.954	63.206	55.699	48.424	41.399	541.463	2	Energieumwandlung ≥ 50 MW FWL	
974	14310-0396	Olenex Edible Oils GmbH	Fettraffinerie Brake Kesselanlage	NI	26919	Brake	76.356	80.105	14.681	13.195	14.843	15.381	15.146	16.513	19.186	92.076	182.997	12.785	11.442	15.423	15.139	14.853	14.563	14.270	13.975	112.450	3	Energieumwandlung 20–50 MW FWL	
975	14310-0397	ADM Mainz GmbH	0010 Feuerungsanlage (Kesselhaus)	RP	55130	Mainz	181.388	308.443	58.491	55.786	52.690	52.009	54.214	53.679	58.161	201.028	272.025	55.980	55.006	54.032	53.058	52.084	51.110	50.136	49.162	420.568	3	Energieumwandlung 20–50 MW FWL	
976	14310-0398	RheinEnergie AG	Heizwerk Ford Merkenich	NW	50725	Köln	49.815	11.894	0	337	466	0	17	26	48	57.100	81.515	0	0	0	0	0	0	0	0	0	3	Energieumwandlung 20–50 MW FWL	
977	14310-0399	TEAG Thüringer Energie AG	HKW Bad Salzungen	TH	36433	Bad Salzungen	60.563	92.793	19.858	17.275	17.843	18.214	11.429	17.048	19.270	88.500	110.165	9.756	8.510	7.539	6.598	5.688	4.807	3.955	3.132	49.985	2	Energieumwandlung ≥ 50 MW FWL	
978	14310-0400	ROMONTA GmbH	Schmierstoffraffinerie Amsdorf	ST	06317	Seegebiet Mansfelder Land, OT Amsdorf	1.647.001	2.493.278	492.848	496.300	465.663	480.477	462.862	464.982	474.287	2.375.784	2.596.040	87.476	85.956	84.419	82.866	81.296	79.711	78.106	76.495	656.325	7	Raffinerien	
981	14310-0405	Bremerhavener Entsorgungsgesellschaft mbH	Hilfskesselanlage BEG	HB	27570	Bremerhaven	7.697	23.848	4.555	1.472	1.714	3.302	3.741	3.096	2.079	19.424	22.550	3.483	3.117	691	1.208	1.041	1.757	722	572	12.591	2	Energieumwandlung ≥ 50 MW FWL	
982	14310-0406	Zentis GmbH & Co. KG	Feuerungsanlage	NW	52070	Aachen	61.542	97.683	17.215	15.282	17.256	21.151	20.553	19.390	19.203	74.468	107.615	15.436	13.814	12.235	10.705	9.223	7.788	6.399	5.062	80.662	3	Energieumwandlung 20–50 MW FWL	
984	14310-0408	Universitätsklinikum Bonn AöR	Kraftwerk Universitätsklinikum Bonn	NW	53105	Bonn	48.948	91.361	19.292	15.776	16.001	16.602	20.884	20.767	20.387	73.296	86.390	11.727	10.495	9.297	8.138	7.015	5.929	4.877	3.863	61.341	3	Energieumwandlung 20–50 MW FWL	
985	14310-0409	Bayer AG	Heizhaus, Fernheizung Pharmaforschungszentrum	NW	42117	Wuppertal	35.597	60.779	14.849	12.360	13.097	14.620	14.629	14.294	14.240	50.128	75.374	8.647	8.497	8.347	8.196	8.046	7.895	7.745	7.594	64.967	3	Energieumwandlung 20–50 MW FWL	
986	14310-0410	Stadtwerke Bochum Holding GmbH	HKW Am Hain	NW	44789	Bochum	3.275	4.625	4.283	1.863	1.996	2.872	5.176	3.453	6.641	8.952	7.680	523	468	416	364	313	265	218	173	2.740	3	Energieumwandlung 20–50 MW FWL	
989	14310-0414	Meißener Stadtwerke GmbH	HKW Steinweg Gasturbinen-Kessel-Anlage	SN	01662	Meißen	71.681	110.761	19.014	17.249	17.084	19.691	21.386	19.810	18.650	102.400	124.960	14.549	13.020	11.535	10.096	8.703	7.355	6.050	4.792	76.100	2	Energieumwandlung ≥ 50 MW FWL	
994	14310-0419	Enertec Hameln GmbH	Heizkraftwerk Afferde	NI	31789	Hameln	22.140	12.450	1.518	792	197	892	522	200	27	82.168	76.970	2.595	1.206	558	0	464	228	0	0	5.051	2	Energieumwandlung ≥ 50 MW FWL	
995	14310-0420	Uniper Kraftwerke GmbH	Kraftwerk Huntorf	NI	26931	Elsfleth	9.078	21.852	5.920	3.284	996	3.341	4.757	9.811	7.312	9.516	33.480	215	193	170	149	129	109	90	72	1.127	2	Energieumwandlung ≥ 50 MW FWL	
997	14310-0422	Stadtwerke Karlsruhe GmbH	HW Ahaweg	BW	76131	Karlsruhe	33.783	52.157	5.898	11.880	10.089	5.428	5.470	4.326	6.565	86.768	34.815	13.100	5.862	10.384	9.085	3.914	3.305	2.716	2.148	50.514	2	Energieumwandlung ≥ 50 MW FWL	
999	14310-0424	ENGIE Deutschland AG	Kraftwerk Farge	HB	28777	Bremen	4.867.352	7.788.881	1.691.001	1.326.328	1.463.745	961.333	1.259.810	1.176.893	542.513	5.653.688	5.333.840	keine Zuteilung	keine Zuteilung	keine Zuteilung	keine Zuteilung	keine Zuteilung	keine Zuteilung	keine Zuteilung	keine Zuteilung	keine Zuteilung	keine Zuteilung	2	Energieumwandlung ≥ 50 MW FWL
1000	14310-0425	Statkraft Markets GmbH	Kraftwerk Emden	NI	26725	Emden	342.847	476.153	262	852	798	115	267	268	862	61.276	42.275	keine Zuteilung	keine Zuteilung	keine Zuteilung	keine Zuteilung	keine Zuteilung	keine Zuteilung	keine Zuteilung	keine Zuteilung	keine Zuteilung	keine Zuteilung	2	Energieumwandlung ≥ 50 MW FWL
1002	14310-0427	BTB Blockheizkraftwerks-Träger- und Betreiber-Gesellschaft mbH Berlin	BTB Heizkraftwerk Schöneeweide	BE	12349	Berlin	186.134	345.476	74.934	65.630	73.955	77.545	76.155	64.327	58.006	372.776	336.940	29.454	25.178	21.258	18.482	15.931	13.463	11.075	8.772	143.613	3	Energieumwandlung 20–50 MW FWL	
1003	14310-0428	ENGIE Deutschland AG	Heizwerk Hallbergmoos	BY	85399	Hallbergmoos	166	736	523	51	258	431	346	685	756	96	435	keine Zuteilung	keine Zuteilung	keine Zuteilung	keine Zuteilung	keine Zuteilung	keine Zuteilung	keine Zuteilung	keine Zuteilung	keine Zuteilung	3	Energieumwandlung 20–50 MW FWL	
1004	14310-0429	Uniper Kraftwerke GmbH	Gasturbinenkraftwerk Audorf	SH	24783	Osterrönfeld	5.085	6.451	3.189	1.839	2.337	6.294	4.071	3.540	1.587	2.088	4.345	117	106	94	82	71	60	50	39	619	2	Energieumwandlung ≥ 50 MW FWL	



Anlagen -		Betreiber	Anlagenname	Bundesland	PLZ	Standort der Anlage	Emissionen									Zuteilung											Haupttätigkeit nach TEHG	
ID	Nummer						2005 bis 2007 In [t CO <sub>2</sub> Äq]	2008 bis 2012 In [t CO <sub>2</sub> Äq]	2013 In [t CO <sub>2</sub> Äq]	2014 In [t CO <sub>2</sub> Äq]	2015 In [t CO <sub>2</sub> Äq]	2016 In [t CO <sub>2</sub> Äq]	2017 In [t CO <sub>2</sub> Äq]	2018 In [t CO <sub>2</sub> Äq]	VET 2019 In [t CO <sub>2</sub> Äq]	2005 bis 2007 In [EUA]	2008 bis 2012 In [EUA]	2013 In [EUA]	2014 In [EUA]	2015 In [EUA]	2016 In [EUA]	2017 In [EUA]	2018 In [EUA]	2019 In [EUA]	2020 In [EUA]	2013 bis 2020 In [EUA]	Nr.	Bezeichnung
1005	14310-0430	HBB Heizkraftwerk Bauernfeind Betreiber-gesellschaft mbH	Heizkraftwerk Bauernfeind	BY	83064	Raubling	307.126	508.285	105.628	102.535	103.214	105.280	107.605	108.047	111.260	480.020	565.565	71.232	69.993	68.754	67.514	66.275	65.035	63.796	62.556	535.155	2	Energieumwandlung ≥ 50 MW FWL
1006	14310-0431	STEAG New Energies GmbH	FVS Kesselanlage	SL	66763	Dillingen	253.784	348.337	4.789	17.421	46.241	58.459	93.754	111.417	87.311	744.296	3.890	0	0	0	22.539	22.112	21.681	21.244	20.806	108.382	2	Energieumwandlung ≥ 50 MW FWL
1007	14310-0433	FFR Fernwärmever-sorgung Flugplatz Ramstein GmbH	Heizwerk 1	RP	66877	Ramstein Flugplatz	68.931	110.046	23.533	19.815	21.132	22.430	21.282	21.002	7.294	94.744	118.010	18.201	16.288	14.427	12.623	10.874	9.182	7.545	5.969	95.109	3	Energieumwandlung 20–50 MW FWL
1008	14310-0434	Roche Real Estate Services Mannheim GmbH	Heizwerk RES bei Roche Diagnostics Mannheim	BW	68305	Mannheim	202.385	285.436	42.331	39.718	40.460	43.145	45.933	34.820	5.226	335.628	317.240	21.892	21.075	20.272	19.486	21.693	20.476	19.289	18.134	162.317	2	Energieumwandlung ≥ 50 MW FWL
1009	14310-0435	Uniper Kraftwerke GmbH	Dampfwerk Zweckel	NW	45966	Gladbeck	425.460	569.466	78.502	70.451	85.923	85.225	83.526	83.784	80.167	395.952	777.520	keine Zuteilung	keine Zuteilung	keine Zuteilung	keine Zuteilung	keine Zuteilung	keine Zuteilung	keine Zuteilung	keine Zuteilung	keine Zuteilung	2	Energieumwandlung ≥ 50 MW FWL
1010	14310-0436	DS Smith Paper Deutschland GmbH	DS Smith Paper Witzenhausen, GKW	HE	37213	Witzenhausen	355.423	233.673	12.241	11.035	12.622	18.508	20.924	11.172	11.270	524.948	604.155	keine Zuteilung	keine Zuteilung	keine Zuteilung	keine Zuteilung	keine Zuteilung	keine Zuteilung	keine Zuteilung	keine Zuteilung	keine Zuteilung	2	Energieumwandlung ≥ 50 MW FWL
1011	14310-0437	AbbVie Deutschland GmbH & Co. KG	Kesselhaus Bau 25	RP	67061	Ludwigshafen	61.330	117.097	23.536	24.981	27.210	27.625	25.441	25.171	23.284	103.105	113.635	16.636	16.347	16.058	15.768	15.479	15.189	14.900	14.610	124.987	3	Energieumwandlung 20–50 MW FWL
1012	14310-0438	Uniper Kraftwerke GmbH	Kraftwerk Kirchmöser	BB	14774	Brandenburg	712.194	1.238.396	221.464	220.235	273.242	299.578	243.433	251.781	298.152	862.856	780.820	keine Zuteilung	keine Zuteilung	keine Zuteilung	keine Zuteilung	keine Zuteilung	keine Zuteilung	keine Zuteilung	keine Zuteilung	keine Zuteilung	2	Energieumwandlung ≥ 50 MW FWL
1013	14310-0439	Städtische Werke Energie + Wärme GmbH	Heizwerk Losse	HE	34123	Kassel	7.572	35.500	3.930	853	590	480	353	1.125	526	18.288	16.520	6.213	2.780	1.232	0	0	0	0	10.225	2	Energieumwandlung ≥ 50 MW FWL	
1014	14310-0441	Städtische Werke Energie + Wärme GmbH	Kombi-Heizkraftwerk Kassel (Kombi-HKW)	HE	34136	Kassel	279.045	444.500	37.315	19.422	33.854	49.524	55.099	47.908	59.633	373.865	704.565	40.030	17.912	7.934	13.889	23.944	20.234	8.322	6.592	138.857	2	Energieumwandlung ≥ 50 MW FWL
1015	14310-0442	Stadtwerke Kiel AG	Kiel_Heizwerk_West	SH	24109	Kiel	4.593	15.987	2.691	1.485	1.713	2.198	2.612	3.733	2.514	9.716	9.905	1.647	1.474	1.306	1.143	984	832	683	541	8.610	3	Energieumwandlung 20–50 MW FWL
1020	14310-0447	Pfleiderer Leutkirch GmbH	Spanplattenwerk/ Rohspan	BW	88299	Leutkirch	63.870	93.453	7.749	7.487	7.164	7.230	7.565	7.384	3.432	164.520	321.415	41.432	40.713	26.274	22.988	19.803	16.722	13.740	10.870	192.542	4	Energieumwandlung 20–50 MW FWL, andere Brennstoffe
1021	14310-0448	Herbstreith & Fox GmbH	Herbstreith & Fox GmbH (Energiezentrale)	BB	14542	Werder/Havel	70.266	89.377	18.543	18.265	18.244	18.166	19.000	19.661	20.052	142.437	207.945	16.792	15.027	13.314	11.653	10.044	8.489	6.983	5.531	87.833	3	Energieumwandlung 20–50 MW FWL
1022	14310-0449	Pfleiderer Leutkirch GmbH	Schwerölkessel	BW	88299	Leutkirch im Allgäu	80.392	106.794	14.933	13.936	14.689	14.813	15.363	15.099	14.807	96.416	156.735	15.705	15.433	9.960	8.714	7.507	6.339	5.208	4.121	72.987	3	Energieumwandlung 20–50 MW FWL
1023	14310-0450	Stadtwerke Kiel AG	Kiel Heizwerk Nord	SH	24106	Kiel	40.258	102.193	13.767	9.968	12.789	11.409	21.459	23.189	34.839	59.280	62.890	10.554	9.446	8.366	7.320	6.306	5.325	4.375	3.461	55.153	2	Energieumwandlung ≥ 50 MW FWL
1024	14310-0451	Karlsruher Institut für Technologie	Heizkraftwerk	BW	76344	Eggenstein-Leopoldshafen	64.586	95.291	21.650	18.695	18.861	20.566	17.167	13.265	12.236	98.068	121.795	13.968	12.501	11.073	9.688	8.346	7.047	5.791	4.581	72.995	3	Energieumwandlung 20–50 MW FWL
1025	14310-0452	WMF Group GmbH	Heizkraftwerk mit Feuerungsanlage	BW	73312	Geislingen	49.112	65.773	12.532	12.832	12.520	13.018	12.719	10.491	10.373	64.492	86.420	11.911	11.704	11.497	11.290	11.082	10.875	10.668	10.461	89.488	2	Energieumwandlung ≥ 50 MW FWL
1027	14310-0454	Infraserv GmbH & Co. Höchst KG	Heizkraftwerk, Geb. D 580	HE	65929	Frankfurt am Main	2.597.055	4.606.627	987.858	957.963	926.405	1.036.947	943.067	1.010.150	868.571	5.653.052	5.302.234	440.586	430.098	418.838	408.388	398.043	387.807	377.671	367.647	3.229.078	2	Energieumwandlung ≥ 50 MW FWL
1028	14310-0455	Stadtwerke Kiel AG	Kiel HKW Humboldtstr.	SH	24116	Kiel	241.292	354.012	52.126	50.309	73.743	80.423	50.269	38.289	63.359	350.033	445.830	46.484	41.599	36.853	32.256	27.804	23.497	19.328	15.309	243.130	2	Energieumwandlung ≥ 50 MW FWL
1029	14310-0456	URBANA Energiedienste GmbH	Fernheizwerk Mümmelmannsberg	HH	22115	Hamburg	71.773	84.976	16.656	16.592	17.744	17.643	10.562	7.875	6.531	100.496	95.740	14.180	12.691	11.240	9.835	5.500	4.644	3.816	3.019	64.925	2	Energieumwandlung ≥ 50 MW FWL
1030	14310-0458	Energieversorgung Schwerin GmbH & Co. Erzeugung KG	Heizkraftwerk Lankow	MV	19057	Schwerin	172.302	237.576	27.569	28.324	31.253	28.249	28.211	28.053	26.830	389.560	361.635	14.457	25.875	22.923	20.064	17.295	14.616	12.022	9.523	136.775	2	Energieumwandlung ≥ 50 MW FWL
1031	14310-0459	swb Entsorgung GmbH & Co. KG	MHKW – Sicherungs-kesselanlagen	HB	28237	Bremen	1.426	5.293	1.817	70	793	212	828	158	911	10.188	111.695	439	377	0	287	62	209	43	35	1.452	2	Energieumwandlung ≥ 50 MW FWL
1034	14310-0462	ENTEGA STEAG Wärme GmbH	Heizkraftwerk Darmstadt	HE	64287	Darmstadt	69.738	130.496	27.234	24.993	25.936	26.625	27.191	23.558	22.584	107.188	126.945	15.042	13.461	11.926	10.439	8.997	7.604	6.254	4.954	78.677	2	Energieumwandlung ≥ 50 MW FWL
1036	14310-0464	FFR Fernwärmever-sorgung Flugplatz Ramstein GmbH	Heizwerk 2	RP	66877	Ramstein Flugplatz	1.397	10.709	189	33	13	432	712	326	24	5.000	6.480	1.079	0	0	0	0	0	0	0	1.079	3	Energieumwandlung 20–50 MW FWL
1037	14310-0465	Basell Polyolefine GmbH	Kraftwerk Münchs-münster	BY	85126	Münchsmün-ster	475.164	673.086	137.092	131.881	125.258	124.915	134.558	142.084	143.755	653.580	893.880	3.358	3.006	2.663	2.330	502	424	349	276	12.908	2	Energieumwandlung ≥ 50 MW FWL
1038	14310-0467	Fernheizwerk Neukölln AG	Fernheizwerk Neukölln AG	BE	12059	Berlin	222.678	273.522	42.334	49.576	55.974	73.177	74.655	75.907	71.079	435.204	501.190	54.687	44.693	35.830	28.068	21.354	17.431	14.339	11.358	227.760	2	Energieumwandlung ≥ 50 MW FWL
1039	14310-0468	Pilkington Deutsch-land AG	Feuerungsanlage	NW	45884	Gelsenkirch-en	35.344	62.840	12.956	11.241	10.381	10.633	10.836	10.916	11.147	42.828	55.675	13.102	12.875	12.645	12.412	12.177	11.939	11.699	11.458	98.307	3	Energieumwandlung 20–50 MW FWL
1040	14310-0469	Michelin Reifenwerke AG & Co. KGaA	Energieerzeugung-sanlage	BY	96103	Hallstadt	112.358	185.858	34.433	33.854	38.830	43.278	44.755	35.719	33.004	202.835	248.345	27.374	26.898	26.422	25.946	25.469	24.993	24.517	24.040	205.659	3	Energieumwandlung 20–50 MW FWL
1041	14310-0470	Brauerei C. & A. Veltins GmbH & Co. KG	Dampfkesselanlage der Brauerei C. & A. Veltins	NW	59872	Meschede – Grevenstein	35.017	53.637	10.501	10.237	10.578	10.995	10.985	10.726	11.064	62.132	59.299	8.994	8.050	7.130	6.238	5.375	4.538	3.729	2.950	47.004	3	Energieumwandlung 20–50 MW FWL
1042	14310-0471	Cargill Deutschland GmbH, Werk Barby	Dampfkesselanlage	ST	39249	Barby	295.472	524.748	111.307	110.609	111.138	131.994	133.291	128.976	126.333	393.448	521.025	79.264	77.885	76.506	87.784	95.300	93.518	91.735	89.953	691.945	2	Energieumwandlung ≥ 50 MW FWL
1047	14310-0476	Energieversorgung Schwerin GmbH & Co. Erzeugung KG	Heizkraftwerk Süd	MV	19061	Schwerin	375.308	530.100	83.854	74.676	82.817	103.739	107.982	101.241	107.446	580.972	607.630	50.048	43.554	38.584	33.773	29.111	24.601	20.237	16.029	255.937	2	Energieumwandlung ≥ 50 MW FWL
1048	14310-0477	Prinovis GmbH & Co. KG, Betrieb Nürnberg	BHKW Nürnberg-Langwasser	BY	90471	Nürnberg	289.846	312.929	57.228	59.151	56.455	54.762	51.992	49.967	45.910	504.000	696.750	43.998	39.374	34.882	30.531	26.317	22.240	18.294	14.491	230.127	2	Energieumwandlung ≥ 50 MW FWL
1049	14310-0478	GSW Gemeinschafts-stadtwerke GmbH Kamen, Bönen, Bergkamen	Fernheizwerk Bergkamen	NW	59192	Bergkamen	4.488	20.807	4.012	3.755	1.490	1.321	1.679	2.532	1.854	18.472	12.090	1.704	1.524	1.351	1.182	1.019	860	707	559	8.906	3	Energieumwandlung 20–50 MW FWL
1050	14310-0479	Cerdia Produktions GmbH	GuD Anlage WVK	BW	79108	Freiburg	783.149	1.127.567	158.549	144.675	129.919	202.448	204.851	188.664	202.677	1.343.092	1.353.155	144.507	141.993	139.479	136.964	134.450	131.935	129.421	126.907	1.085.656	2	Energieumwandlung ≥ 50 MW FWL

Anlagen -		Betreiber	Anlagenname	Bundesland	PLZ	Standort der Anlage	Emissionen									Zuteilung										Haupttätigkeit nach TEHG		
ID	Nummer						2005 bis 2007 in [t CO <sub>2</sub> Äq]	2008 bis 2012 in [t CO <sub>2</sub> Äq]	2013 in [t CO <sub>2</sub> Äq]	2014 in [t CO <sub>2</sub> Äq]	2015 in [t CO <sub>2</sub> Äq]	2016 in [t CO <sub>2</sub> Äq]	2017 in [t CO <sub>2</sub> Äq]	2018 in [t CO <sub>2</sub> Äq]	VET 2019 in [t CO <sub>2</sub> Äq]	2005 bis 2007 in [EUA]	2008 bis 2012 in [EUA]	2013 in [EUA]	2014 in [EUA]	2015 in [EUA]	2016 in [EUA]	2017 in [EUA]	2018 in [EUA]	2019 in [EUA]	2020 in [EUA]	2013 bis 2020 in [EUA]	Nr.	Bezeichnung
1051	14310-0480	Fernwärmeversorgung Niederrhein GmbH	Fernheizwerk Dortmund-Scharnhorst	NW	44328	Dortmund	4.010	7.821	734	601	3.176	1.426	1.000	782	1.134	15.208	5.125	1.120	502	444	777	670	566	465	368	4.912	3	Energieumwandlung 20-50 MW FWL
1052	14310-0481	Flughafen Köln/Bonn GmbH	Fernheizwerk Köln-Bonn	NW	51147	Köln	20.930	31.060	6.570	4.805	4.954	6.437	6.077	6.005	5.873	33.680	30.975	5.473	4.898	4.338	3.796	3.270	2.761	2.269	1.795	28.600	3	Energieumwandlung 20-50 MW FWL
1053	14310-0482	Südstärke GmbH Werk Sünching	Werk Sünching	BY	93104	Sünching	48.875	84.382	15.544	18.237	16.992	18.699	17.898	16.927	17.927	78.591	87.605	16.132	15.852	15.569	15.282	14.993	14.700	14.404	14.107	121.039	3	Energieumwandlung 20-50 MW FWL
1054	14310-0483	Boehringer Ingelheim Pharma GmbH & Co. KG	Kraftwerk	RP	55218	Ingelheim	83.318	118.385	17.800	13.998	14.120	16.092	16.819	28.139	30.651	395.400	415.285	52.936	52.015	51.094	50.173	49.252	48.331	47.410	46.489	397.700	2	Energieumwandlung >= 50 MW FWL
1055	14310-0484	Fernwärmeversorgung Niederrhein GmbH	Fernheizwerk Moers	NW	47443	Moers	295	3.321	470	39	136	108	252	712	268	1.780	1.450	702	314	0	0	0	0	292	231	1.539	2	Energieumwandlung >= 50 MW FWL
1056	14310-0485	E.ON edis Contracting GmbH	Heizwerke im Flughafen Berlin Schönefeld	BB	12529	Schönefeld	30.258	28.838	14	0	4	0	6	2	13	42.156	54.830	1.845	0	0	0	0	0	0	0	1.845	3	Energieumwandlung 20-50 MW FWL
1058	14310-0487	Energieversorgung Schwerin GmbH & Co. Erzeugung KG	Heizwerk Lankow	MV	19057	Schwerin	8.429	11.078	6.283	3.819	1.861	2.830	1.664	2.956	1.342	23.936	23.880	2.453	2.195	1.944	1.701	1.465	1.238	1.017	805	12.818	2	Energieumwandlung >= 50 MW FWL
1059	14310-0488	SWK Stadtwerke Kaiserslautern Versorgungs-AG	Heizwerk 2075 mit den Kesselanlagen 1 bis 4	RP	67655	Kaiserslautern	5.617	7.090	113	190	966	1.314	248	593	869	34.808	3.365	700	166	101	361	547	115	189	149	2.328	3	Energieumwandlung 20-50 MW FWL
1060	14310-0489	Freiberger Erdgas GmbH	Heizkraftwerk Freiberg Chemnitz Straße 40	SN	09599	Freiberg	98.808	160.857	25.690	26.589	28.292	33.297	36.477	36.549	30.097	160.840	182.640	18.679	16.716	14.810	12.962	11.173	9.442	7.767	6.152	97.701	2	Energieumwandlung >= 50 MW FWL
1062	14310-0491	Fernwärmeversorgung Niederrhein GmbH	Fernheizwerk Dinslaken-Innenstadt	NW	46539	Dinslaken	634	1.112	437	69	15	476	208	171	589	500	930	212	189	42	0	127	107	44	35	756	2	Energieumwandlung >= 50 MW FWL
1064	14310-0493	Kraftwerke Mainz-Wiesbaden AG	Kraftwerk Mainz	RP	55120	Mainz	4.119.743	5.776.464	1.107.816	549.012	393.878	652.344	633.929	427.894	735.937	7.479.604	5.648.540	61.962	55.451	24.562	21.498	37.062	31.320	12.882	10.203	254.940	2	Energieumwandlung >= 50 MW FWL
1065	14310-0496	Opel Automobile GmbH	Heizwerk K-124	HE	65423	Rüsselsheim	14.658	24.472	3.725	516	2.663	3.235	3.152	2.447	923	39.296	45.170	5.180	4.636	0	2.216	2.030	1.850	1.674	1.503	19.089	2	Energieumwandlung >= 50 MW FWL
1068	14310-0500	Stadtwerke Schönebeck GmbH	BHKW Stadtwerke Schönebeck	ST	39218	Schönebeck	74.236	108.238	19.400	18.362	16.870	20.246	20.285	19.708	19.729	121.904	115.790	12.085	10.508	9.309	8.149	5.391	4.556	3.748	2.969	56.715	2	Energieumwandlung >= 50 MW FWL
1069	14310-0502	GKS-Gemeinschaftskraftwerk Schweinfurt GmbH	Spitzenheizwerk Nord	BY	97421	Schweinfurt	4.555	9.806	1.010	674	993	1.760	1.552	1.832	2.346	9.456	10.350	1.614	723	640	560	965	815	670	530	6.517	2	Energieumwandlung >= 50 MW FWL
1070	14310-0503	Ahlstrom-Munksjö Dettingen GmbH	Dampferzeugeranlage Dettingen	BW	72581	Dettingen	85.966	117.916	24.511	23.484	25.169	24.781	24.670	23.947	26.154	161.176	158.525	keine Zuteilung	keine Zuteilung	keine Zuteilung	keine Zuteilung	keine Zuteilung	keine Zuteilung	keine Zuteilung	keine Zuteilung	keine Zuteilung	3	Energieumwandlung 20-50 MW FWL
1071	14310-0504	Opel Automobile GmbH	Heizwerk M-125	HE	65423	Rüsselsheim	37.002	80.931	14.028	11.796	23.940	19.067	12.718	12.365	6.894	95.176	103.130	18.846	16.867	17.509	16.118	14.765	13.449	12.170	10.933	120.657	2	Energieumwandlung >= 50 MW FWL
1072	14310-0506	Uniper Kraftwerke GmbH	FWK Marl	NW	45772	Marl	5.809	25.061	2.147	90	808	208	20	9	0	7.336	13.655	4.621	2.068	0	0	0	0	0	0	6.689	2	Energieumwandlung >= 50 MW FWL
1076	14310-0510	envia THERM GmbH	Spitzenstromanlage Wolfen	ST	06766	Wolfen	23.139	28.578	4.903	4.385	3.033	3.660	5.112	2.478	3.001	209.208	keine Zuteilung	keine Zuteilung	keine Zuteilung	keine Zuteilung	keine Zuteilung	keine Zuteilung	keine Zuteilung	keine Zuteilung	keine Zuteilung	keine Zuteilung	2	Energieumwandlung >= 50 MW FWL
1077	14310-0511	Heizkraftwerk Pforzheim GmbH	Heizkraftwerk Pforzheim	BW	75175	Pforzheim	671.459	855.658	139.594	111.988	112.501	99.800	133.833	106.213	98.467	991.112	1.195.000	79.527	66.715	34.043	44.723	35.741	30.318	25.518	20.888	337.473	2	Energieumwandlung >= 50 MW FWL
1078	14310-0512	Mainova AG	Heizkraftwerk West	HE	60327	Frankfurt am Main	2.872.066	4.733.046	948.863	871.180	845.063	824.067	929.738	709.806	638.448	3.930.588	3.633.300	119.407	106.395	93.930	83.387	95.768	112.119	92.228	73.051	776.285	2	Energieumwandlung >= 50 MW FWL
1079	14310-0514	Equinor Storage Deutschland GmbH	Ettel Gas-Lager	NI	26446	Friedeburg	51.210	103.926	4.847	7.617	6.496	3.188	12.196	11.263	7.315	57.412	59.410	13.848	3.429	5.684	4.757	2.103	6.829	5.611	4.440	46.701	6	Antriebsmaschinen (Turbinen)
1081	14310-0516	Stadtwerke Schwäbisch Hall GmbH	HKW Hessental	BW	74523	Schwäbisch Hall	41.465	77.768	8.983	3.606	2.423	3.670	7.488	5.925	11.490	76.632	66.720	5.598	5.010	4.438	3.886	3.349	2.830	2.328	1.845	29.284	3	Energieumwandlung 20-50 MW FWL
1083	14310-0518	Infraserv GmbH & Co. Gendorf KG	T02 Kraftwerk	BY	84504	Burgkirchen	654.927	1.135.595	210.691	201.781	202.758	187.308	193.811	196.377	182.546	1.318.352	1.370.015	125.616	123.431	121.245	119.059	116.874	114.688	112.502	110.316	943.731	2	Energieumwandlung >= 50 MW FWL
1084	14310-0519	Stadtwerke Schwäbisch Hall GmbH	HKW Salinenstraße	BW	74523	Schwäbisch Hall	86.567	92.859	13.436	6.881	9.998	13.714	12.590	17.024	13.117	175.032	177.970	11.557	10.343	4.582	8.020	6.913	5.843	4.806	3.807	55.871	3	Energieumwandlung 20-50 MW FWL
1086	14310-0521	Aktien-Gesellschaft der Dillinger Hüttenwerke	DH-Kesselstation	SL	66763	Dillingen	1.641.120	1.711.225	221.431	291.209	238.619	160.942	187.367	147.462	87.693	1.610.160	2.670	41.228	81.023	79.574	78.110	38.315	37.568	36.812	36.053	428.683	2	Energieumwandlung >= 50 MW FWL
1087	14310-0522	Dr. Otto Suwelack Nachf. GmbH & Co. KG	Dampfkesselanlage Suwelack	NW	48727	Billerbeck	54.479	102.520	23.256	21.311	21.169	22.661	20.650	20.091	21.790	68.420	133.952	14.497	12.973	11.491	10.054	8.661	7.313	6.010	4.755	75.754	3	Energieumwandlung 20-50 MW FWL
1088	14310-0523	DuPont de Nemours (Deutschland) GmbH	Kraftwerk Werk Uentrop	NW	59071	Hamm	138.002	217.383	39.758	36.119	35.735	36.763	29.113	15.441	14.176	228.236	270.275	34.061	33.263	32.463	31.665	30.868	30.074	8.369	8.196	208.959	3	Energieumwandlung 20-50 MW FWL
1089	14310-0524	Fernwärmeversorgungsbereich Dessau	Heizwerk Ost	ST	06844	Des-sau-Roßlau	1.053	2.463	98	1.117	39	1.957	26	778	136	10.428	7.080	183	43	134	30	101	22	71	57	641	2	Energieumwandlung >= 50 MW FWL
1090	14310-0525	BTB Blockheizkraftwerks-Träger- und Betreiber-Gesellschaft mbH Berlin	BTB Heizkraftwerk Adlershof	BE	12489	Berlin	135.968	158.009	28.905	20.600	20.501	37.578	36.450	34.270	39.589	362.912	371.156	18.102	16.200	6.325	5.537	4.773	4.033	3.318	2.628	60.916	2	Energieumwandlung >= 50 MW FWL
1091	14310-0526	Uniper Energy Storage GmbH	Uniper Energy Storage GmbH Werk Epe - Feuerungsanlage	NW	48599	Gronau	11.701	18.750	4.019	2.499	2.038	1.901	3.500	3.434	1.138	77.648	35.860	2.933	2.624	2.325	2.033	1.752	1.481	1.216	963	15.327	2	Energieumwandlung >= 50 MW FWL
1092	14310-0528	Stadtwerke Gotha GmbH Bereich Fernwärme	HKW Gotha West	TH	99867	Gotha	92.642	156.034	29.187	26.121	27.915	29.127	29.649	29.966	29.806	152.760	202.545	13.482	11.173	9.104	7.700	6.638	5.609	4.615	3.655	61.976	3	Energieumwandlung 20-50 MW FWL
1094	14310-0530	Olenex Edible Oils GmbH	Heizkraftwerk Nolee & Thörl	HH	21079	Hamburg	117.200	181.566	34.068	27.651	24.515	25.584	27.472	28.598	29.194	201.356	205.770	23.723	21.231	28.622	28.106	27.590	27.074	26.558	26.042	208.946	3	Energieumwandlung 20-50 MW FWL
1095	14310-0531	Stadtwerke Düsseldorf AG	Heizkraftwerk Lausward	NW	40221	Düsseldorf	2.471.641	3.570.304	253.796	215.733	384.917	1.076.256	1.041.684	1.107.614	1.144.305	5.527.052	3.809.565	118.423	105.978	93.886	82.175	70.833	59.859	49.239	39.000	619.393	2	Energieumwandlung >= 50 MW FWL
1096	14310-0532	Stadtwerke Tübingen GmbH	Fernheizwerk I	BW	72074	Tübingen	90.725	109.385	18.174	14.709	16.254	18.639	19.099	16.869	17.450	147.076	166.835	11.800	10.561	9.355	8.189	7.059	5.965	4.907	3.887	61.723	3	Energieumwandlung 20-50 MW FWL
1097	14310-0533	eins - energie in sachsen GmbH & Co. KG	Heizwerk Altchemnitz	SN	09125	Chemnitz	371	10.990	485	1.580	37	7.771	4.883	3.494	5.668	13.452	keine Zuteilung	0	0	1.240	0	1.869	1.579	1.298	1.026	7.012	2	Energieumwandlung >= 50 MW FWL
1098	14310-0534	eins energie in sachsen GmbH & Co. KG	Heizkraftwerk Chemnitz Nord II	SN	09114	Chemnitz	3.476.015	5.473.819	1.142.876	979.498	942.323	913.543	1.102.398	1.041.764	1.003.363	4.749.484	4.375.138	270.805	227.247	187.942	152.793	81.849	63.984	52.632	41.689	1.078.941	2	Energieumwandlung >= 50 MW FWL

# Emissionshandlungspflichtige Anlagen in Deutschland 2019 (Stand 04.05.2020)



Anlagen -		Betreiber	Anlagenname	Bundesland	PLZ	Standort der Anlage	Emissionen									Zuteilung										Haupttätigkeit nach TEHG		
ID	Nummer						2005 bis 2007 in [t CO <sub>2</sub> Äq]	2008 bis 2012 in [t CO <sub>2</sub> Äq]	2013 in [t CO <sub>2</sub> Äq]	2014 in [t CO <sub>2</sub> Äq]	2015 in [t CO <sub>2</sub> Äq]	2016 in [t CO <sub>2</sub> Äq]	2017 in [t CO <sub>2</sub> Äq]	2018 in [t CO <sub>2</sub> Äq]	VET 2019 in [t CO <sub>2</sub> Äq]	2005 bis 2007 in [EUA]	2008 bis 2012 in [EUA]	2013 in [EUA]	2014 in [EUA]	2015 in [EUA]	2016 in [EUA]	2017 in [EUA]	2018 in [EUA]	2019 in [EUA]	2020 in [EUA]	2013 bis 2020 in [EUA]	Nr.	Bezeichnung
1100	14310-0536	AUDI AG	KWKK (Anlage 2)	BY	85045	Ingolstadt	138.983	245.251	48.795	50.992	40.747	50.289	46.956	41.312	45.712	211.000	207.775	21.253	19.021	25.643	25.181	24.718	24.256	23.794	23.332	187.198	3	Energieumwandlung 20-50 MW FWL
1101	14310-0537	HBG-Heizwerkbetriebsgesellschaft Reutlingen mbH	Fernheizwerk Orschel-Hagen	BW	72760	Reutlingen	49.402	34.152	7.336	5.891	3.872	4.173	6.148	5.795	4.498	91.244	60.200	5.356	4.793	4.246	3.715	3.200	2.702	2.221	1.757	27.990	3	Energieumwandlung 20-50 MW FWL
1102	14310-0538	Technische Werke Ludwigshafen AG	Fernheizwerk Pflingstweide	RP	67069	Ludwigshafen am Rhein	3.623	8.444	4.004	2.979	2.361	2.903	3.024	5.268	4.887	23.716	10.670	1.151	1.030	912	798	687	581	478	378	6.015	3	Energieumwandlung 20-50 MW FWL
1103	14310-0540	Wintershall DEA GmbH	Dampfflutanlage Emlichheim	NI	49824	Emlichheim	108.666	277.642	77.808	97.883	97.462	97.387	95.216	90.677	85.109	169.584	240.808	59.220	58.190	57.160	56.129	55.099	54.068	53.038	52.008	444.912	2	Energieumwandlung ≥ 50 MW FWL
1109	14310-0546	Volkswagen Sachsen GmbH	Heizwerk Zwickau	SN	08058	Zwickau	79.161	133.788	28.330	37.319	44.185	44.673	43.535	40.103	42.528	123.556	137.125	22.393	20.040	23.906	22.832	21.776	20.741	19.724	18.730	170.142	2	Energieumwandlung ≥ 50 MW FWL
1110	14310-0547	Stadtwerke Rosenheim GmbH & Co. KG	Müllheizkraftwerk Rosenheim	BY	83022	Rosenheim	80.455	146.154	33.739	29.043	32.238	37.097	39.787	37.411	41.487	271.880	221.625	10.934	9.785	8.669	8.743	10.109	8.544	7.028	5.567	69.379	2	Energieumwandlung ≥ 50 MW FWL
1111	14310-0548	Continental Foods Production Germany GmbH	Dampfkessel 1-3 Geniner Straße	SH	23560	Lübeck	25.011	38.545	8.166	6.403	6.105	6.579	6.914	6.995	7.029	32.944	40.085	5.457	4.883	4.326	3.784	3.261	2.753	2.262	1.790	28.516	3	Energieumwandlung 20-50 MW FWL
1113	14310-0550	Energieservice Westfalen Weser GmbH	Kraftwerk Kirchlegern	NW	32278	Kirchlegern	39.250	129.281	6.174	3.452	3.868	3.928	5.784	3.726	5.150	55.021	68.780	keine Zuteilung	keine Zuteilung	keine Zuteilung	keine Zuteilung	keine Zuteilung	keine Zuteilung	keine Zuteilung	keine Zuteilung	keine Zuteilung	2	Energieumwandlung ≥ 50 MW FWL
1114	14310-0551	Stadtwerke Lutherstadt Wittenberg GmbH	Heizwerk Berliner-Straße (Kessel)	ST	06886	Lutherstadt Wittenberg	64.627	14.575	4.069	2.707	2.683	2.709	2.461	5.477	530	105.660	22.600	2.491	2.229	1.975	1.728	1.488	1.257	1.033	817	13.018	3	Energieumwandlung 20-50 MW FWL
1115	14310-0552	B. Braun Melsungen AG	Feuerungsanlage mit zugehörigen Dampfkesseln	HE	34212	Melsungen	30.344	73.696	17.188	17.938	11.442	6.616	6.207	6.170	6.093	120.640	140.285	13.084	12.856	12.626	12.394	6.080	5.961	5.841	5.721	74.563	3	Energieumwandlung 20-50 MW FWL
1116	14310-0553	BASF SE	Kraftwerk Nord	RP	67056	Ludwigshafen	1.293.959	2.153.978	426.973	455.832	438.443	432.101	430.809	427.939	395.176	3.126.916	2.121.790	216.157	212.397	208.636	204.874	201.114	197.353	193.591	189.830	1.623.952	2	Energieumwandlung ≥ 50 MW FWL
1117	14310-0554	BASF SE	Dampfkessel U 160	RP	67056	Ludwigshafen	575.203	973.611	192.638	186.730	170.428	164.338	179.323	186.727	202.838	924.428	1.075.585	keine Zuteilung	keine Zuteilung	keine Zuteilung	keine Zuteilung	keine Zuteilung	keine Zuteilung	keine Zuteilung	keine Zuteilung	keine Zuteilung	2	Energieumwandlung ≥ 50 MW FWL
1118	14310-0555	Covestro Deutschland AG	Kraftwerk Brunsbüttel	SH	25541	Brunsbüttel	333.197	517.566	93.794	89.725	69.654	54.937	56.293	57.241	57.252	520.636	610.790	75.760	73.470	71.197	68.948	66.721	64.517	62.331	60.178	543.122	2	Energieumwandlung ≥ 50 MW FWL
1120	14310-0557	Daimler AG Mercedes-Benz Werk Gaggenau	Daimler AG Mercedes-Benz Werk Gaggenau Heizwerk Gaggenau	BW	76571	Gaggenau	42.977	66.112	26.697	24.592	22.340	23.831	24.027	25.036	17.103	61.784	72.818	10.498	9.395	11.973	11.611	11.252	10.897	10.544	10.197	86.367	3	Energieumwandlung 20-50 MW FWL
1121	14310-0558	Daimler AG Mercedes-Benz Werk Gaggenau	Daimler AG Mercedes-Benz Werk Gaggenau Heizwerk WTRA	BW	76571	Gaggenau	16.867	28.143	12.728	8.516	10.358	11.407	9.835	10.881	10.803	17.244	25.193	4.337	3.882	5.051	4.922	4.791	4.663	4.533	4.407	36.586	3	Energieumwandlung 20-50 MW FWL
1122	14310-0559	Daimler AG Mercedes-Benz Werk Sindelfingen	Heizwerk Bau 42	BW	76432	Rastatt	89.593	113.936	29.496	23.429	30.867	30.386	32.981	30.279	37.811	107.128	154.210	17.877	15.999	21.570	21.181	20.792	20.403	20.014	19.626	157.462	2	Energieumwandlung ≥ 50 MW FWL
1124	14310-0561	GETEC heat & power GmbH	Heizwerk TGZ	TH	99195	Alperstedt	13.865	4.106	1.368	80	102	397	189	642	469	33.324	38.955	657	1.175	0	0	0	0	0	0	1.832	3	Energieumwandlung 20-50 MW FWL
1125	14310-0562	Stadtwerke Merseburg GmbH	SW Merseburg HW-BHKW	ST	06217	Merseburg	85.713	129.025	19.594	13.213	14.107	16.154	14.854	11.128	10.904	185.084	200.620	14.674	13.132	7.291	6.382	5.501	4.649	3.824	3.029	58.482	3	Energieumwandlung 20-50 MW FWL
1126	14310-0563	medl GmbH	Heizwerk_Sandstrasse	NW	45473	Mülheim an der Ruhr	5.271	9.571	1.099	1.704	1.407	3.788	3.774	4.447	4.529	7.988	53.170	1.852	1.658	1.469	1.285	1.107	935	768	608	9.682	3	Energieumwandlung 20-50 MW FWL
1127	14310-0564	GETEC heat & power GmbH	Heizwerk GBT	TH	99195	Alperstedt	12.945	4.475	1.256	77	76	465	131	590	513	25.192	30.430	1.224	1.095	0	0	0	0	0	0	2.319	3	Energieumwandlung 20-50 MW FWL
1128	14310-0565	Burda Druck Nürnberg GmbH & Co.KG.	BHKW	BY	90451	Nürnberg	67.115	101.539	16.009	15.322	16.879	16.765	17.192	15.720	11.788	136.100	120.445	10.315	9.232	8.179	7.158	6.171	5.215	4.290	0	50.560	3	Energieumwandlung 20-50 MW FWL
1131	14310-0569	MIBRAG Mitteldeutsche Braunkohlengesellschaft mbH	Industriekraftwerk Währlitz	ST	06679	Hohenmölsen, OT Währlitz	977.040	1.559.218	311.188	312.204	319.041	302.299	332.791	241.998	317.400	1.339.940	842.250	25.345	20.871	16.885	13.374	10.317	8.571	7.051	5.585	107.999	2	Energieumwandlung ≥ 50 MW FWL
1132	14310-0570	Salzgitter Flachstahl GmbH	Kraftwerk Hallendorf	NI	38239	Salzgitter	9.114.631	15.176.014	3.319.436	3.591.278	3.133.447	3.396.232	3.323.278	3.528.583	3.453.216	13.408.992	58.375	259.469	251.267	243.192	235.252	227.442	219.763	212.210	204.792	1.853.387	2	Energieumwandlung ≥ 50 MW FWL
1133	14310-0571	MIBRAG Mitteldeutsche Braunkohlengesellschaft mbH	Industriekraftwerk Deuben	ST	06682	Teuchern, OT Deuben	2.530.330	4.095.239	867.710	869.828	864.269	740.216	789.370	777.347	722.951	3.459.156	1.573.665	42.404	37.793	33.343	29.064	24.949	20.995	17.252	13.664	219.464	2	Energieumwandlung ≥ 50 MW FWL
1134	14310-0572	Energieversorgungscenter Dresden-Wilschdorf GmbH & Co. KG	EVCI	SN	01468	Moritzburg	256.953	442.146	125.347	128.630	119.793	112.923	113.360	109.849	106.361	509.628	440.378	12.830	11.911	11.014	10.145	9.299	8.478	7.681	6.909	78.267	2	Energieumwandlung ≥ 50 MW FWL
1139	14310-0579	Mainova AG	Heizkraftwerk Messe	HE	60486	Frankfurt am Main	77.556	102.552	14.465	10.511	21.048	25.000	30.932	41.333	42.911	51.264	74.625	19.406	17.367	7.693	13.467	11.608	9.810	8.070	6.392	93.813	2	Energieumwandlung ≥ 50 MW FWL
1141	14310-0581	Constellium Singen GmbH	Heizkraftwerk	BW	78224	Singen	153.203	240.884	51.507	45.337	45.054	44.308	39.264	37.212	32.057	199.004	271.500	22.458	22.068	21.673	21.275	20.871	20.464	20.052	19.639	168.500	3	Energieumwandlung 20-50 MW FWL
1143	14310-0583	Konrad Hornschuch AG	Industrieheizkraftwerk Weißbach	BW	74679	Weißbach	64.577	105.782	20.447	17.978	16.814	16.366	17.433	16.406	16.095	152.188	127.365	18.089	17.775	17.460	17.145	16.831	16.516	16.201	15.886	135.903	3	Energieumwandlung 20-50 MW FWL
1144	14310-0584	Sonae Arauco Deutschland GmbH	Werk Meppen – Heizzentrale	NI	49716	Meppen	69.432	54.810	30.300	27.097	28.909	31.964	25.443	20.488	20.644	58.744	90.900	42.584	41.845	27.005	23.628	20.355	17.186	14.123	11.173	197.899	2	Energieumwandlung ≥ 50 MW FWL
1145	14310-0585	REMONDIS Production GmbH	Wirbelschichtkraftwerk mit Abfallmitverbrennung	NW	44536	Lünen	113.459	251.255	53.883	51.071	56.195	53.693	54.947	54.842	56.230	303.832	258.060	18.360	16.591	14.872	13.205	11.589	10.026	8.511	7.050	100.204	2	Energieumwandlung ≥ 50 MW FWL
1146	14310-0586	Universitätsklinikum Freiburg	Heizkraftwerk	BW	79106	Freiburg	326.441	459.557	74.799	67.125	70.178	73.072	74.561	70.374	76.101	494.832	601.134	49.640	44.423	39.355	34.446	29.691	25.092	20.640	16.348	259.635	2	Energieumwandlung ≥ 50 MW FWL
1147	14310-0587	Cordier Spezialpapier GmbH	Papierfabrik Schleipen	RP	67098	Bad Dürkheim	38.231	3.538	562	264	553	410	105	670	195	67.656	78.385	4.011	3.941	3.871	3.799	3.728	3.655	3.581	3.507	30.093	21	Herstellung von Papier
1148	14310-0588	Sales & Solutions GmbH	IHKW Heidenheim – Gesamtanlage	BW	89522	Heidenheim / Brenz	161.244	241.768	35.075	28.696	28.735	30.321	29.984	26.146	25.799	248.088	320.585	25.940	24.705	23.494	22.313	21.160	20.035	18.935	17.866	174.448	2	Energieumwandlung ≥ 50 MW FWL
1149	14310-0589	Vattenfall Wärme Berlin AG	BHKW Köpenick	BE	12557	Berlin	67.061	104.545	16.148	16.295	19.083	19.642	21.050	21.701	20.167	87.456	115.030	12.586	11.264	9.979	8.734	7.528	6.362	5.233	4.146	65.832	2	Energieumwandlung ≥ 50 MW FWL

Anlagen -		Betreiber	Anlagenname	Bundesland	PLZ	Standort der Anlage	Emissionen										Zuteilung										Haupttätigkeit nach TEHG	
ID	Nummer						2005 bis 2007 in [t CO <sub>2</sub> Äq]	2008 bis 2012 in [t CO <sub>2</sub> Äq]	2013 in [t CO <sub>2</sub> Äq]	2014 in [t CO <sub>2</sub> Äq]	2015 in [t CO <sub>2</sub> Äq]	2016 in [t CO <sub>2</sub> Äq]	2017 in [t CO <sub>2</sub> Äq]	2018 in [t CO <sub>2</sub> Äq]	VET 2019 in [t CO <sub>2</sub> Äq]	2005 bis 2007 in [EUA]	2008 bis 2012 in [EUA]	2013 in [EUA]	2014 in [EUA]	2015 in [EUA]	2016 in [EUA]	2017 in [EUA]	2018 in [EUA]	2019 in [EUA]	2020 in [EUA]	2013 bis 2020 in [EUA]	Nr.	Bezeichnung
1150	14310-0590	Vattenfall Wärme Berlin AG	HKW Charlottenburg	BE	10589	Berlin	351.842	588.434	96.977	50.207	36.672	143.146	103.828	76.591	136.148	463.432	487.025	67.635	60.527	26.810	23.467	40.455	34.187	28.122	22.274	303.477	2	Energieumwandlung >= 50 MW FWL
1151	14310-0591	Progrop Paper PM 1 GmbH	Dampferzeugungsanlage Burg	ST	39288	Burg	keine Emissionen	keine Emissionen	keine Emissionen	keine Emissionen	keine Emissionen	keine Emissionen	keine Emissionen	keine Emissionen	0	keine Zuteilung	keine Zuteilung	keine Zuteilung	keine Zuteilung	keine Zuteilung	keine Zuteilung	keine Zuteilung	keine Zuteilung	keine Zuteilung	keine Zuteilung	keine Zuteilung	2	Energieumwandlung >= 50 MW FWL
1152	14310-0592	Messe Berlin GmbH	Betriebszentrale I	BE	14055	Berlin	38.748	62.682	10.857	9.880	8.830	10.624	12.235	10.184	10.598	61.627	87.015	9.477	8.482	7.515	6.577	5.669	4.791	3.941	3.122	49.574	3	Energieumwandlung 20–50 MW FWL
1153	14310-0593	Energieversorgung Leverkusen GmbH & Co. KG	Olof-Palme-Straße	NW	51371	Leverkusen	16.827	29.734	7.816	2.169	3.424	3.618	3.876	4.198	3.129	27.880	32.635	4.710	4.216	1.868	3.269	2.818	2.382	1.959	1.552	22.774	2	Energieumwandlung >= 50 MW FWL
1154	14310-0594	Huhtamaki Flexible Packaging Germany GmbH & Co. KG	Feuerungsanlage	BY	87671	Ronsberg	47.885	73.332	15.412	14.951	15.480	14.038	15.065	15.387	15.767	66.784	85.965	12.399	11.096	9.828	8.600	7.408	6.255	5.140	4.066	64.792	3	Energieumwandlung 20–50 MW FWL
1155	14310-0597	Energieversorgung Nordhausen GmbH	BHKW Mitte	TH	99734	Nordhausen	70.293	114.322	23.375	21.116	22.338	22.706	19.231	23.965	24.497	109.376	140.665	11.428	10.227	9.061	7.931	7.330	5.365	4.413	3.496	59.251	2	Energieumwandlung >= 50 MW FWL
1157	14310-0599	Heizkraftwerk Halle-Trotha GmbH (KWT)	Heizkraftwerk Halle-Trotha (HKW Trotha)	ST	06118	Halle (Saale)	481.105	407.272	151.866	154.948	95.606	107.795	159.838	150.567	123.690	954.588	1.082.840	36.758	32.896	29.142	25.507	21.989	18.582	15.284	12.107	192.265	2	Energieumwandlung >= 50 MW FWL
1160	14310-0602	Stadtwerke Duisburg AG	Heizwerk Süd	NW	47259	Duisburg	483	463	1.303	289	320	15	110	19	16	4.728	keine Zuteilung	56	48	41	37	8	27	6	5	228	3	Energieumwandlung 20–50 MW FWL
1163	14310-0605	Vattenfall Wärme Berlin AG	HW Altglienicke	BE	12524	Berlin	29.025	39.123	7.329	4.355	4.611	5.340	5.684	6.280	5.721	51.564	70.583	5.849	5.235	4.637	4.059	3.499	2.957	2.432	1.927	30.595	3	Energieumwandlung 20–50 MW FWL
1164	14310-0606	MAN Truck & Bus SE Produktionseinheit Truck Standort München	Heizwerk A1	BY	80995	München	66.794	86.818	16.576	12.646	12.986	13.057	19.383	20.737	20.645	112.532	120.020	16.094	14.403	19.414	19.057	18.696	18.331	17.962	17.592	141.549	3	Energieumwandlung 20–50 MW FWL
1165	14310-0607	Vattenfall Wärme Berlin AG	HW Blankenburger Straße	BE	13156	Berlin	36.936	70.890	13.346	9.268	9.771	10.571	9.465	8.481	7.950	48.824	67.419	8.560	5.067	4.090	3.228	2.772	2.342	1.927	1.527	29.513	3	Energieumwandlung 20–50 MW FWL
1166	14310-0608	Vattenfall Wärme Berlin AG	HW Friedrichshagen	BE	12587	Berlin	27.742	48.046	9.816	7.575	7.657	8.272	8.209	8.092	7.909	48.159	60.405	7.209	6.452	5.716	5.003	4.313	3.645	2.998	2.375	37.711	3	Energieumwandlung 20–50 MW FWL
1167	14310-0609	Vattenfall Wärme Berlin AG	HKW Buch	BE	13125	Berlin	114.189	171.706	32.502	27.451	35.622	41.353	36.514	37.922	36.796	212.289	271.360	28.035	25.089	22.227	19.455	16.769	14.171	11.658	9.234	146.638	2	Energieumwandlung >= 50 MW FWL
1169	14310-0611	Vattenfall Wärme Berlin AG	HW Scharnhorststraße	BE	10115	Berlin	22.105	149.991	31.088	23.324	24.997	28.344	24.765	32.171	24.417	42.116	42.611	29.509	26.409	23.395	20.478	17.651	14.916	12.270	9.719	154.347	2	Energieumwandlung >= 50 MW FWL
1170	14310-0612	Vattenfall Wärme Berlin AG	HKW Klingenberg	BE	10317	Berlin	4.421.518	7.588.932	1.447.031	1.410.020	1.359.028	1.377.759	975.645	598.412	631.679	6.123.532	6.724.860	570.154	479.778	398.054	324.790	275.022	195.076	160.466	127.099	2.530.439	2	Energieumwandlung >= 50 MW FWL
1174	14310-0617	Stadtwerke Duisburg AG	HKW III	NW	47249	Duisburg	1.076.734	2.469.636	142.783	54.777	108.504	460.594	439.802	422.652	470.426	2.468.112	4.208.860	105.481	23.599	20.907	18.299	63.093	53.317	43.858	34.739	363.293	2	Energieumwandlung >= 50 MW FWL
1175	14310-0618	Vattenfall Wärme Berlin AG	HKW Moabit	BE	13353	Berlin	1.506.967	2.482.616	440.865	480.837	292.414	504.094	508.992	419.676	369.269	2.249.628	3.006.650	129.953	109.821	91.555	79.982	68.942	58.261	47.925	37.960	624.399	2	Energieumwandlung >= 50 MW FWL
1176	14310-0619	Vattenfall Wärme Berlin AG	HKW Lichtenberg (Marzahn)	BE	12681	Berlin	183.355	281.897	123.521	94.738	115.610	151.901	134.764	133.111	127.182	373.968	409.785	58.253	52.131	46.183	30.509	26.298	22.224	18.281	14.479	268.358	2	Energieumwandlung >= 50 MW FWL
1179	14310-0622	Vattenfall Wärme Berlin AG	HKW Reuter West	BE	13599	Berlin	9.105.077	13.984.504	2.870.812	3.036.494	2.976.143	2.531.294	2.491.619	2.151.083	1.577.107	12.148.384	12.751.855	378.477	323.807	286.860	251.081	216.425	182.894	150.445	119.162	1.909.151	2	Energieumwandlung >= 50 MW FWL
1181	14310-0624	Vattenfall Wärme Berlin AG	HKW Reuter	BE	13599	Berlin	1.849.140	2.350.879	596.781	532.607	471.540	414.886	450.537	216.722	0	2.521.108	2.432.490	77.932	65.665	54.560	44.850	38.660	32.670	13.437	10.643	338.417	2	Energieumwandlung >= 50 MW FWL
1182	14310-0625	Vattenfall Wärme Berlin AG	HKW Wilmersdorf	BE	14199	Berlin	24.784	88.098	18.411	3.447	1.989	5.876	14.474	61.285	56.811	26.524	38.110	3.127	2.799	620	0	3.015	16.840	13.853	10.973	51.227	2	Energieumwandlung >= 50 MW FWL
1183	14310-0626	Cargill GmbH, Werk Hamburg	Dampfkesselanlage	HH	21079	Hamburg	80.050	120.792	21.760	18.144	18.221	19.038	19.935	19.627	18.865	122.952	130.525	11.378	10.182	13.728	13.480	13.233	12.985	12.738	12.490	100.214	3	Energieumwandlung 20–50 MW FWL
1184	14310-0627	DEK Deutsche Extrakt Kaffee GmbH	DEK Feuerungsanlage	BE	12347	Berlin	51.778	83.318	18.918	24.085	28.631	23.153	19.970	20.620	22.189	113.932	180.880	23.493	21.025	18.623	16.294	14.037	11.852	9.739	7.704	122.767	3	Energieumwandlung 20–50 MW FWL
1185	14310-0628	ENRO Ludwigsfelde Energie GmbH	HKW Ludwigsfelde	BB	14974	Ludwigsfelde	84.652	78.880	20.831	18.081	11.426	13.604	11.871	13.607	12.933	263.256	157.105	21.795	19.505	17.280	7.563	13.037	5.509	4.532	3.589	92.810	2	Energieumwandlung >= 50 MW FWL
1186	14310-0629	CP Kelco Germany GmbH	Kesselhaus mit nachgeschalteter Abdampfturbine und Gasturbine, incl. Abhitzeessel	SH	23775	Großenbrode	64.921	91.578	22.698	23.653	27.946	28.087	24.564	24.811	27.338	88.392	111.415	19.550	19.210	18.867	18.519	18.169	17.814	17.456	17.096	146.681	3	Energieumwandlung 20–50 MW FWL
1188	14310-0631	job Jenaer Objektmanagement- und Betriebsgesellschaft mbH	BMHKW Hermsdorf	TH	07629	Hermsdorf	34.985	11.913	3.301	1.383	1.174	2.209	2.207	2.049	1.202	65.660	108.990	7.578	6.856	6.153	5.470	4.810	4.169	3.549	0	38.585	3	Energieumwandlung 20–50 MW FWL
1189	14310-0633	TWS Thüringer Wärme Service GmbH	HKW Schwarzka	TH	07407	Rudolstadt	474.597	654.933	129.427	122.961	117.103	125.076	120.987	126.408	119.368	799.624	771.475	42.897	39.371	35.938	24.655	21.570	18.582	15.690	12.900	211.603	2	Energieumwandlung >= 50 MW FWL
1190	14310-0634	STEAG New Energies GmbH	Heizkraftwerk Wellesweiler	SL	66539	Wellesweiler	29.132	24.032	6.852	4.311	5.613	5.608	4.806	4.250	3.295	70.624	77.080	17.873	5.173	4.729	7.131	6.322	3.475	3.082	2.702	50.487	3	Energieumwandlung 20–50 MW FWL
1191	14310-0635	Airbus Defence and Space GmbH	Heizwerk Airbus Defence and Space GmbH Manching	BY	85077	Manching	19.643	38.638	7.944	6.096	6.777	7.092	7.296	5.125	5.719	24.788	45.833	8.249	8.106	7.961	7.815	7.667	7.517	7.366	7.214	61.895	3	Energieumwandlung 20–50 MW FWL
1192	14310-0636	Boehringer Ingelheim Pharma GmbH & Co. KG	Anlage J41	BW	88400	Biberach an der Riss	95.215	147.516	30.184	26.852	30.643	30.084	30.161	27.902	26.944	142.996	189.595	23.422	23.015	22.607	22.200	21.792	21.385	20.977	20.570	175.968	3	Energieumwandlung 20–50 MW FWL
1193	14310-0637	MVR Müllverwertung Rugenberger Damm GmbH & Co. KG	Hilfsdampferzeuger der Müllverwertungsanlage Rugenberger Damm	HH	21129	Hamburg	35.594	42.255	9.211	5.491	6.440	8.943	6.678	5.052	3.283	132.784	57.235	8.557	8.337	8.118	7.899	7.682	7.466	7.251	7.038	62.348	3	Energieumwandlung 20–50 MW FWL
1194	14310-0638	Vattenfall Wärme Berlin AG	HKW Mitte	BE	10179	Berlin	2.754.104	4.856.087	923.866	795.776	831.156	872.230	974.109	935.834	935.432	4.070.964	4.298.985	351.473	314.535	278.645	243.890	210.227	177.656	146.136	115.750	1.838.312	2	Energieumwandlung >= 50 MW FWL
1195	14310-0639	SPIE Energy Solutions Harburg GmbH	Heizwerk Hannoversche Straße	HH	21079	Hamburg	58.842	70.552	12.120	11.101	11.967	12.122	13.604	13.715	13.305	95.120	116.420	17.132	16.038	14.968	13.924	10.194	11.918	10.953	10.018	105.145	3	Energieumwandlung 20–50 MW FWL
1197	14310-0641	Henkel AG & Co. KGaA	O080 Kraftwerk Holthausen	NW	40191	Düsseldorf	1.308.552	2.006.703	384.593	367.137	378.664	383.279	369.693	364.000	335.398	2.268.072	2.455.065	105.887	100.382	95.042	89.804	84.695	79.715	74.860	70.139	700.524	2	Energieumwandlung >= 50 MW FWL


Anlagen -		Anlagenname	Bundesland	PLZ	Standort der Anlage	Emissionen										Zuteilung												Haupttätigkeit nach TEHG	
ID	Nummer					Betreiber	2005 bis 2007 in [t CO <sub>2</sub> Äq]	2008 bis 2012 in [t CO <sub>2</sub> Äq]	2013 in [t CO <sub>2</sub> Äq]	2014 in [t CO <sub>2</sub> Äq]	2015 in [t CO <sub>2</sub> Äq]	2016 in [t CO <sub>2</sub> Äq]	2017 in [t CO <sub>2</sub> Äq]	2018 in [t CO <sub>2</sub> Äq]	VET 2019 in [t CO <sub>2</sub> Äq]	2005 bis 2007 in [EUA]	2008 bis 2012 in [EUA]	2013 in [EUA]	2014 in [EUA]	2015 in [EUA]	2016 in [EUA]	2017 in [EUA]	2018 in [EUA]	2019 in [EUA]	2020 in [EUA]	2013 bis 2020 in [EUA]	Nr.	Bezeichnung	
1198	14310-0642	OXEA Produktion GmbH & Co. KG	Energiebetrieb	NW	46147	Oberhausen	480.828	856.011	180.422	184.857	171.169	177.528	180.710	180.060	181.819	593.868	873.920	69.615	68.405	67.194	65.983	64.771	63.560	62.349	61.137	523.014	2	Energieumwandlung ≥ 50 MW FWL	
1201	14310-0645	KRONOSPAN GmbH	Heißgaserzeuger KRONOSPAN Sandebeck	NW	32839	Steinheim	121.834	151.494	38.445	11.560	7.465	7.368	15.336	12.470	11.734	152.896	178.990	88.164	86.633	55.908	48.917	42.139	35.582	29.237	23.129	409.709	2	Energieumwandlung ≥ 50 MW FWL	
1202	14310-0646	envia THERM GmbH	Spitzenlastkraftwerk Sermuth	SN	04668	Großbothen	3.727	6.047	981	831	525	220	241	287	338	3.600	5.035	keine Zuteilung	keine Zuteilung	keine Zuteilung	keine Zuteilung	keine Zuteilung	keine Zuteilung	keine Zuteilung	keine Zuteilung	keine Zuteilung	3	Energieumwandlung 20-50 MW FWL	
1204	14310-0648	Papierfabrik Meldorf GmbH & Co. KG	Papierfabrik Meldorf GmbH & Co. KG, Werk Tornesch, Kesselhaus der Papierfabrik	SH	25436	Tornesch	100.486	153.216	28.284	26.159	27.844	27.838	28.624	27.728	25.377	148.948	159.430	22.460	21.798	21.140	20.492	19.846	19.209	16.363	16.025	157.333	21	Herstellung von Papier	
1205	14310-0649	Uniper Kraftwerke GmbH	Kraftwerk Scholven	NW	45896	Gelsenkirchen	33.134.674	44.580.559	10.221.138	8.808.734	4.593.385	4.242.313	4.300.742	4.279.504	4.063.828	37.719.112	39.836.625	270.321	228.361	190.299	156.057	132.836	112.256	92.340	73.139	1.255.609	2	Energieumwandlung ≥ 50 MW FWL	
1207	14310-0651	Uniper Kraftwerke GmbH	Kraftwerk Irsching	BY	85088	Vohburg	368.186	3.768.828	214.001	46.993	202.002	55.799	50.845	13.782	21.322	702.752	6.391.296	2.656	2.377	2.106	1.844	1.590	1.344	1.105	875	13.897	2	Energieumwandlung ≥ 50 MW FWL	
1209	14310-0653	Wernsing Feinkost GmbH Kartoffelweg 1 49632 Addrup	Wernsing Feuerungsanlage	NI	49632	Addrup-Essen	102.120	166.151	35.365	36.009	36.586	41.016	41.208	41.923	42.194	124.044	158.943	23.740	23.978	22.208	20.485	18.807	17.175	15.590	14.054	156.037	3	Energieumwandlung 20-50 MW FWL	
1210	14310-0654	Gemeinschaftskraftwerk Kiel GmbH	Gemeinschaftskraftwerk Kiel	SH	24149	Kiel	5.080.137	8.653.397	1.749.593	1.581.618	1.438.502	1.212.574	1.116.575	1.251.101	415.608	6.438.808	6.621.455	149.400	131.101	116.142	101.656	87.625	74.049	60.911	48.246	769.130	2	Energieumwandlung ≥ 50 MW FWL	
1211	14310-0655	innogy SE	HHKW Berlin – Neukölln	BE	12355	Berlin	79.243	26.600	3.496	2.584	1.821	5.055	6.630	5.508	2.655	146.160	203.820	6.565	2.938	2.602	2.277	3.922	3.312	2.721	2.153	26.490	2	Energieumwandlung ≥ 50 MW FWL	
1212	14310-0656	Uniper Kraftwerke GmbH	Gasturbinenkraftwerk Itzehoe	SH	25588	Oldendorf	8.406	8.929	2.339	1.826	1.708	5.816	3.438	3.625	1.587	4.648	6.445	91	82	73	64	55	47	39	30	481	2	Energieumwandlung ≥ 50 MW FWL	
1214	14310-0658	TU München Zentralabteilung 4	Anlage HKW	BY	85747	Garching	78.059	138.981	28.753	26.808	27.691	28.867	28.591	28.737	29.273	101.972	121.970	13.449	12.036	10.663	9.333	8.045	6.799	5.593	4.430	70.348	3	Energieumwandlung 20-50 MW FWL	
1215	14310-0659	STEG New Energies GmbH	Heizkraftwerk Homburg	SL	66424	Homburg	81.546	127.713	26.476	21.885	23.346	24.220	14.214	12.116	10.594	147.980	148.945	18.179	16.269	14.413	12.615	10.874	9.190	7.559	5.987	95.086	2	Energieumwandlung ≥ 50 MW FWL	
1216	14310-0660	STEG New Energies GmbH	Heizwerk Sömmerda	TH	99610	Sömmerda	32.945	50.859	10.037	7.501	8.312	9.542	8.014	9.354	8.279	64.136	77.335	8.270	7.401	6.555	5.737	4.942	4.173	3.429	2.713	43.220	3	Energieumwandlung 20-50 MW FWL	
1218	14310-0662	Stadtwerke Kiel AG	Kiel Heizwerk Ost	SH	24149	Kiel	6.028	24.760	4.375	4.546	4.920	8.353	7.975	5.724	10.848	9.496	10.255	2.531	2.264	2.007	1.755	1.513	1.277	1.049	831	13.227	2	Energieumwandlung ≥ 50 MW FWL	
1219	14310-0663	STEG New Energies GmbH	Spitzenlast-Heißwasserkesselanlage Simbach	BY	84359	Simbach am Inn	12.149	17.937	4.005	2.535	3.075	2.785	3.091	2.565	1.225	63.068	30.895	3.165	2.832	2.509	2.196	1.891	1.597	1.313	0	15.503	3	Energieumwandlung 20-50 MW FWL	
1220	14310-0664	Berliner Flughafen GmbH	Heizwerk mit 3 Heißwassererzeugern	BE	13405	Berlin	24.973	45.282	9.379	8.060	8.975	9.233	8.870	8.099	7.818	51.672	49.555	7.580	6.783	6.009	5.257	4.529	3.824	3.143	2.486	39.611	3	Energieumwandlung 20-50 MW FWL	
1221	14310-0665	Georgsmarienhütte GmbH	Kraftwerk	NI	49124	Georgsmarienhütte	48.767	35.207	3.052	2.594	2.671	2.666	2.671	2.396	3.410	65.988	84.220	2.387	2.136	1.892	1.655	1.426	1.204	990	783	12.473	3	Energieumwandlung 20-50 MW FWL	
1226	14310-0670	Ferrero oHG mbH	Kesselhaus	HE	35260	Städtallendorf	114.552	270.568	63.328	58.515	61.053	63.648	66.712	66.101	66.837	133.715	215.645	29.616	26.504	23.480	20.552	17.715	14.971	12.315	9.754	154.907	2	Energieumwandlung ≥ 50 MW FWL	
1227	14310-0671	Lausitz Energie Kraftwerke AG	Gasturbinenkraftwerk Ahrensfelde	BB	16356	Ahrensfelde	26.369	62.565	5.885	4.728	3.865	25	5	1	0	11.796	22.110	keine Zuteilung	keine Zuteilung	keine Zuteilung	keine Zuteilung	keine Zuteilung	keine Zuteilung	keine Zuteilung	keine Zuteilung	keine Zuteilung	2	Energieumwandlung ≥ 50 MW FWL	
1228	14310-0672	ArcelorMittal Bremen GmbH	Block 4	HB	28237	Bremen	3.590.092	3.789.761	2.185.868	2.713.278	2.515.126	2.845.273	2.322.631	2.481.393	2.463.056	7.105.348	28.775	keine Zuteilung	keine Zuteilung	keine Zuteilung	keine Zuteilung	keine Zuteilung	keine Zuteilung	keine Zuteilung	keine Zuteilung	keine Zuteilung	2	Energieumwandlung ≥ 50 MW FWL	
1231	14310-0675	Lausitz Energie Kraftwerke AG	Gasturbinenkraftwerk Thyrow	BB	14974	Märkisch Wilmersdorf	50.030	85.874	7.146	4.869	4.626	3.015	1.048	1.276	947	19.800	40.080	keine Zuteilung	keine Zuteilung	keine Zuteilung	keine Zuteilung	keine Zuteilung	keine Zuteilung	keine Zuteilung	keine Zuteilung	keine Zuteilung	2	Energieumwandlung ≥ 50 MW FWL	
1234	14310-0678	Stadtwerke Senftenberg GmbH	Spitzenheizwerk Mitte	BB	01968	Senftenberg	1.967	4.085	208	243	192	7.243	4.152	3.804	2.595	15.296	12.205	809	182	161	141	484	409	336	266	2.788	3	Energieumwandlung 20-50 MW FWL	
1235	14310-0679	Neubrandenburger Stadtwerke GmbH	Heizkraftwerk Neubrandenburg	MV	17034	Neubrandenburg	600.643	898.046	162.381	151.038	148.411	155.858	136.089	159.695	159.685	979.356	1.122.595	69.198	61.926	54.860	48.017	41.390	34.978	28.772	22.789	361.930	2	Energieumwandlung ≥ 50 MW FWL	
1236	14310-0680	Omira GmbH	Industriekraftwerk der Omira Ravensburg	BW	88214	Ravensburg	63.881	137.850	27.116	27.528	27.243	28.324	29.853	30.650	29.783	86.020	152.473	22.593	21.795	21.007	20.877	26.309	25.424	24.551	23.691	186.247	3	Energieumwandlung 20-50 MW FWL	
1238	14310-0682	swb Erzeugung AG & Co. KG	Kraftwerk Hafens Block 6	HB	28237	Bremen	5.207.435	8.440.342	1.214.615	1.448.094	1.501.808	1.477.173	1.520.633	1.192.614	1.250.947	5.491.084	5.282.820	21.340	17.918	9.526	5.102	5.611	4.076	2.805	2.203	68.581	2	Energieumwandlung ≥ 50 MW FWL	
1239	14310-0683	Evonik Functional Solutions GmbH Standort Lüllsdorf	Kesselhaus	NW	53859	Niederkassel	178.533	79.574	25.504	24.101	27.423	27.048	26.134	32.188	27.316	286.124	363.370	33.543	32.961	16.338	16.038	15.734	15.427	15.116	14.805	159.962	2	Energieumwandlung ≥ 50 MW FWL	
1240	14310-0684	STEG Fernwärme GmbH	Heizwerk Essen-Schederhof	NW	45128	Essen	2.635	6.105	51	241	302	2.553	1.647	2.406	1.271	3.832	5.515	1.085	0	0	0	649	548	450	357	3.089	3	Energieumwandlung 20-50 MW FWL	
1241	14310-0685	STEG New Energies GmbH	Heizkraftwerk Neufahrn	BY	85375	Neufahrn b. Freising	18.211	31.269	6.249	4.378	4.977	5.023	5.949	6.209	6.363	64.992	67.975	5.213	4.666	4.133	3.616	3.115	2.630	2.161	1.710	27.244	3	Energieumwandlung 20-50 MW FWL	
1242	14310-0686	Neubrandenburger Stadtwerke GmbH	Heizwerk Süd	MV	17033	Neubrandenburg	1.895	5.804	538	1.289	1.565	4.540	4.468	2.606	1.825	4.804	5.905	1.303	584	1.033	904	779	658	541	428	6.230	2	Energieumwandlung ≥ 50 MW FWL	
1245	14310-0689	Daimler AG Mercedes-Benz Werk Düsseldorf	Heizkraftwerk, Werk Düsseldorf	NW	40467	Düsseldorf	117.868	192.962	59.926	55.551	65.726	65.160	62.928	63.818	62.852	112.960	173.170	30.627	27.409	35.644	34.722	33.804	32.889	31.975	31.070	258.140	2	Energieumwandlung ≥ 50 MW FWL	
1247	14310-0691	swb Erzeugung AG & Co. KG	Kraftwerk Hafens Heizkessel 60 MW	HB	28237	Bremen	581	1.523	136	31	339	443	37	995	687	3.752	keine Zuteilung	63	113	0	175	150	32	105	83	721	2	Energieumwandlung ≥ 50 MW FWL	
1250	14310-0694	Vattenfall Europe Nuclear Energy GmbH	Gasturbinenkraftwerk Brunsbüttel	SH	25541	Brunsbüttel	9.819	10.045	1.532	1.232	417	1.524	159	0	0	10.480	17.480	keine Zuteilung	keine Zuteilung	keine Zuteilung	keine Zuteilung	keine Zuteilung	keine Zuteilung	keine Zuteilung	keine Zuteilung	2	Energieumwandlung ≥ 50 MW FWL		
1251	14310-0695	Neubrandenburger Stadtwerke GmbH	HW Nord HWE 3	MV	17034	Neubrandenburg	4.568	10.987	3.805	2.240	5.392	3.590	7.226	2.494	2.044	9.824	11.615	2.225	1.991	1.764	1.544	1.330	1.123	923	730	11.630	2	Energieumwandlung ≥ 50 MW FWL	
1252	14310-0696	MTU Aero Engines AG	Heizwerk	BY	80995	München	35.983	54.085	12.052	9.247	10.263	11.011	12.303	13.601	14.377	51.696	58.945	13.656	13.333	13.011	12.695	12.380	12.068	11.760	11.455	100.358	2	Energieumwandlung ≥ 50 MW FWL	
1253	14310-0697	swb Erzeugung AG & Co. KG	Kraftwerk Hastedt Block 15	HB	28207	Bremen	2.288.324	3.531.285	772.367	687.726	779.277	737.797	774.343	702.955	732.012	2.930.364	3.351.500	109.438	93.125	92.872	82.111	74.565	68.618	62.836	57.236	640.801	2	Energieumwandlung ≥ 50 MW FWL	
1254	14310-0698	swb Erzeugung AG & Co. KG	Heizwerk Vahr	HB	28205	Bremen	22.502	28.970	10.157	3.286	1.619	3.232	4.137	6.154	5.311	16.012	32.590	6.158	5.280	2.794	1.297	2.397	4.412	4.040	3.681	30.059	2	Energieumwandlung ≥ 50 MW FWL	

# Emissionshandlungspflichtige Anlagen in Deutschland 2019 (Stand 04.05.2020)



Anlagen -		Betreiber	Anlagenname	Bundesland	PLZ	Standort der Anlage	Emissionen									Zuteilung										Haupttätigkeit nach TEHG		
ID	Nummer						2005 bis 2007 In [t CO <sub>2</sub> Äq]	2008 bis 2012 In [t CO <sub>2</sub> Äq]	2013 In [t CO <sub>2</sub> Äq]	2014 In [t CO <sub>2</sub> Äq]	2015 In [t CO <sub>2</sub> Äq]	2016 In [t CO <sub>2</sub> Äq]	2017 In [t CO <sub>2</sub> Äq]	2018 In [t CO <sub>2</sub> Äq]	VET 2019 In [t CO <sub>2</sub> Äq]	2005 bis 2007 In [EUA]	2008 bis 2012 In [EUA]	2013 In [EUA]	2014 In [EUA]	2015 In [EUA]	2016 In [EUA]	2017 In [EUA]	2018 In [EUA]	2019 In [EUA]	2020 In [EUA]	2013 bis 2020 In [EUA]	Nr.	Bezeichnung
1255	14310-0699	EVH GmbH	Heizwerk Dieselstraße (HW Dieselstraße)	ST	06130	Halle	456.267	78.767	32.219	17.064	12.344	9.619	7.354	11.363	5.728	1.165.197	24.240	15.835	14.171	12.552	10.983	4.731	3.995	3.283	2.597	68.147	2	Energieumwandlung ≥ 50 MW FWL
1256	14310-0700	STEAG Fernwärme GmbH	Heizwerk Essen-Innenstadt	NW	45141	Essen	22.385	69.618	10.185	1.575	1.447	4.168	3.188	13.215	4.985	19.168	30.770	11.595	10.377	0	0	0	0	4.807	3.803	30.582	2	Energieumwandlung ≥ 50 MW FWL
1257	14310-0701	swb Erzeugung AG & Co. KG	Kraftwerk Hastedt Spitzenkessel 1+2	HB	28207	Bremen	25.108	53.642	7.887	8.673	11.448	13.356	10.206	7.382	3.050	43.796	56.780	7.654	6.849	7.353	6.834	6.326	5.834	5.353	4.889	51.092	2	Energieumwandlung ≥ 50 MW FWL
1261	14310-0705	swb Services GmbH & Co. KG	Heizanlage Sodenmatt (BHKW + Heizwerk Sodenmatt als Anlagenverbund)	HB	28259	Bremen	32.809	74.959	16.812	15.400	17.289	16.984	16.849	15.827	15.674	72.304	61.745	7.343	6.572	5.822	5.096	4.393	3.712	3.054	2.419	38.411	3	Energieumwandlung 20–50 MW FWL
1262	14310-0706	Freiburger Wärmeversorgungs GmbH	HKW Weingarten	BW	79114	Freiburg	73.375	116.412	24.645	21.384	21.757	23.487	23.205	22.198	10.411	111.971	119.180	12.749	11.409	10.108	8.847	7.626	6.444	5.302	0	62.485	3	Energieumwandlung 20–50 MW FWL
1263	14310-0707	MHKW Müllheizkraftwerk Frankfurt am Main GmbH	Heizkraftwerk Nordweststadt	HE	60439	Frankfurt am Main	102.713	38.047	2.426	99	103	4.857	277	755	1.343	451.148	63.095	6.766	5.548	4.465	2.279	2.689	1.086	657	333	23.823	2	Energieumwandlung ≥ 50 MW FWL
1264	14310-0708	ENGIE Deutschland AG	Kraftwerk Zolling, Gasturbinenanlage	BY	85406	Zolling	3.765	5.574	63	113	507	297	866	2.241	1.029	652	1.725	keine Zuteilung	keine Zuteilung	keine Zuteilung	keine Zuteilung	keine Zuteilung	keine Zuteilung	keine Zuteilung	keine Zuteilung	keine Zuteilung	2	Energieumwandlung ≥ 50 MW FWL
1266	14310-0711	STEAG Fernwärme GmbH	Heizwerk Essen-Nord	NW	45356	Essen	3.735	7.747	1.493	68	120	461	288	942	302	3.224	4.830	1.087	973	0	0	0	0	226	179	2.465	2	Energieumwandlung ≥ 50 MW FWL
1267	14310-0712	Vattenfall Wärme Berlin Aktiengesellschaft	Gasturbinenkraftwerk Wedel	SH	22880	Wedel	4.067	12.412	1.790	1.158	344	1.497	810	845	840	2.648	4.275	keine Zuteilung	keine Zuteilung	keine Zuteilung	keine Zuteilung	keine Zuteilung	keine Zuteilung	keine Zuteilung	keine Zuteilung	keine Zuteilung	2	Energieumwandlung ≥ 50 MW FWL
1268	14310-0713	CR3 Kaffeeveredelung M. Hermsen GmbH	KWK-Anlage	HB	28237	Bremen	209.046	290.528	53.863	52.445	57.182	56.942	56.844	64.694	63.893	380.588	400.340	34.578	31.381	28.271	25.258	22.336	19.507	16.765	14.119	192.215	2	Energieumwandlung ≥ 50 MW FWL
1271	14310-0716	RheinEnergie AG	Heizwerk Bocklemünd	NW	50829	Köln	1.322	835	0	5.241	6.920	0	318	21	3.349	416	425	45	0	141	123	0	90	0	0	399	3	Energieumwandlung 20–50 MW FWL
1272	14310-0717	Pfeleider Baruth GmbH	Energiezentrale	BB	15837	Baruth/Mark	109.211	175.191	35.703	26.930	27.342	25.520	25.636	22.916	22.312	409.108	465.805	92.917	91.301	58.932	51.582	44.462	37.573	30.908	24.481	432.156	2	Energieumwandlung ≥ 50 MW FWL
1275	14310-0720	RheinEnergie AG	Heizkraftwerk Merheim	NW	51109	Köln	120.025	223.497	43.956	37.608	41.129	45.962	45.947	44.504	48.827	218.080	211.565	23.584	21.106	18.698	16.366	14.107	11.922	9.806	7.767	123.356	2	Energieumwandlung ≥ 50 MW FWL
1276	14310-0721	RheinEnergie AG	Heizkraftwerk Merkenich	NW	50769	Köln	2.389.385	3.440.976	592.066	336.118	506.597	455.743	537.244	538.186	366.508	3.203.488	3.150.848	139.838	128.327	117.123	106.254	95.706	85.480	75.564	65.981	814.273	2	Energieumwandlung ≥ 50 MW FWL
1278	14310-0723	RheinEnergie AG	Heizwerk Ford PO	NW	50735	Köln	486	293	415	0	12	1	195	81	122	904	1.170	22	77	0	0	0	43	36	29	207	3	Energieumwandlung 20–50 MW FWL
1279	14310-0726	RheinEnergie AG	Heizkraftwerk Niehl	NW	50735	Köln	3.024.474	5.117.165	565.300	886.446	535.924	1.470.182	1.519.145	1.250.341	1.762.167	5.291.860	7.086.740	148.230	132.651	117.516	104.312	121.374	102.570	84.373	66.828	877.854	2	Energieumwandlung ≥ 50 MW FWL
1280	14310-0728	RheinEnergie AG	Heizwerk Südstadt	NW	50677	Köln	246.553	390.479	143.061	67.290	130.095	60.251	9.564	15.904	7.281	571.032	742.440	50.542	45.231	40.070	35.072	30.231	6.387	10.508	8.323	226.364	2	Energieumwandlung ≥ 50 MW FWL
1281	14310-0730	RheinEnergie AG	BHKW und Heizwerk Weiden	NW	50858	Köln	34.102	54.255	10.574	3.786	4.031	4.472	4.746	4.775	4.731	71.500	63.260	6.982	6.248	5.536	4.845	4.176	3.529	2.903	2.300	36.519	3	Energieumwandlung 20–50 MW FWL
1282	14310-0731	Carl Macher GmbH & Co. KG	HKW Macher	BY	95189	Brunnenthal	160.555	252.331	50.350	45.561	55.064	58.645	59.314	59.679	54.009	269.004	248.300	keine Zuteilung	keine Zuteilung	keine Zuteilung	keine Zuteilung	keine Zuteilung	keine Zuteilung	keine Zuteilung	keine Zuteilung	keine Zuteilung	2	Energieumwandlung ≥ 50 MW FWL
1285	14310-0734	INEOS Solvents Germany GmbH, Werk Moers	Anlage 1600 – Kraftwerk	NW	47443	Moers	349.954	509.436	76.382	70.974	71.790	89.315	74.883	81.279	78.675	511.776	682.425	106.746	104.889	103.032	101.174	99.317	97.460	95.602	93.745	801.965	2	Energieumwandlung ≥ 50 MW FWL
1287	14310-0736	Mainova AG	Heizwerk Raimundstraße	HE	60431	Frankfurt am Main	23.394	25.791	350	133	2	676	16	350	5	34.416	41.965	1.069	479	0	0	640	0	0	2.188	3	Energieumwandlung 20–50 MW FWL	
1289	14310-0738	Evonik Operations GmbH	Dampfkesselanlage	NW	58453	Witten	79.896	115.885	25.518	26.782	26.068	24.096	26.044	27.048	25.784	93.472	129.055	21.113	20.746	20.375	20.000	19.621	19.239	18.851	18.463	158.408	3	Energieumwandlung 20–50 MW FWL
1291	14310-0742	Uniper Kraftwerke GmbH	Kraftwerk Heyden	NW	32469	Petershagen	10.390.428	18.567.979	4.130.190	2.189.322	2.757.365	3.004.101	1.977.821	1.744.340	645.248	14.211.828	12.487.290	344	309	274	239	207	175	144	114	1.806	2	Energieumwandlung ≥ 50 MW FWL
1292	14310-0743	Stadtwerke Brandenburg an der Havel GmbH & Co. KG	Heizkraftwerk Brandenburg	BB	14772	Brandenburg	190.029	242.707	44.569	35.659	39.633	39.039	43.093	48.070	40.523	307.488	386.910	29.487	26.558	23.710	20.952	18.278	15.691	13.186	10.771	158.633	2	Energieumwandlung ≥ 50 MW FWL
1293	14310-0744	Forschungszentrum Jülich GmbH	Heizkraftwerk FZJ	NW	52428	Jülich	448	5.208	429	12	60	206	78	162	40	436	395	18.048	16.152	14.307	12.517	10.784	9.105	7.482	5.919	94.314	3	Energieumwandlung 20–50 MW FWL
1297	14310-0748	innogy SE	Kraft-Wärme-Kälte-Kopplungsanlage Heidelberg	BW	69120	Heidelberg	214.159	346.629	72.472	66.077	70.389	75.818	73.512	74.017	74.584	375.852	383.710	38.700	34.633	30.681	26.855	23.149	19.562	16.092	12.746	202.418	2	Energieumwandlung ≥ 50 MW FWL
1299	14310-0750	STEAG Fernwärme GmbH	Heizwerk Essen-Rüttenscheid	NW	45131	Essen	136.205	216.453	27.706	15.448	14.081	12.066	9.657	12.532	12.096	171.108	203.540	25.077	21.707	9.745	7.957	6.656	5.620	4.618	3.654	85.034	2	Energieumwandlung ≥ 50 MW FWL
1300	14310-0751	STEAG Fernwärme GmbH	Heizwerk Bottrop-Innenstadt	NW	46236	Bottrop	3.505	5.338	380	109	172	754	395	1.147	342	1.072	2.230	832	186	0	0	249	106	346	273	1.992	2	Energieumwandlung ≥ 50 MW FWL
1301	14310-0752	STEAG Fernwärme GmbH	Heizwerk Gelsenkirchen-Bismarck	NW	45879	Gelsenkirchen	1.908	5.001	330	843	1.018	47	334	878	1.105	1.456	2.270	474	213	376	329	0	120	197	156	1.865	3	Energieumwandlung 20–50 MW FWL
1303	14310-0754	STEAG Fernwärme GmbH	Heizwerk Gelsenkirchen-Innenstadt	NW	45881	Gelsenkirchen	6.722	16.052	1.324	413	1.101	2.012	262	4.571	621	968	3.935	3.317	743	0	0	991	0	1.376	1.089	7.516	2	Energieumwandlung ≥ 50 MW FWL
1304	14310-0755	Energie- und Wasserversorgung Bonn/Rhein-Sieg GmbH	Heizwerk Bonn-Duisdorf	NW	53125	Bonn	3.681	4.932	785	165	363	441	541	140	292	68.224	keine Zuteilung	1.098	982	218	191	328	278	0	0	3.095	2	Energieumwandlung ≥ 50 MW FWL
1307	14310-0758	Stadtwerke Görlitz AG	HKW Königshufen	SN	02828	Görlitz	84.189	130.003	25.246	21.715	21.589	22.971	22.737	18.466	20.847	168.468	154.500	13.573	12.147	10.762	9.420	8.119	6.862	5.645	4.471	70.999	2	Energieumwandlung ≥ 50 MW FWL
1309	14310-0760	KNG Kraftwerks- und Netzgesellschaft mbH	Kraftwerk Rostock	MV	18147	Rostock	7.499.238	12.239.971	2.416.047	2.577.847	2.339.152	2.636.984	2.335.824	1.845.401	1.728.202	9.712.864	8.391.485	47.639	39.716	34.333	30.050	25.903	21.890	18.007	14.262	231.800	2	Energieumwandlung ≥ 50 MW FWL
1310	14310-0761	Stadtwerke Bernau GmbH	BHKW I	BB	16321	Bernau	59.430	96.647	17.790	17.156	17.232	19.337	18.936	17.477	17.752	79.532	100.655	14.052	12.576	11.141	7.616	6.565	5.548	4.564	3.615	65.677	3	Energieumwandlung 20–50 MW FWL
1311	14310-0762	Stadtwerke Bietigheim-Bissingen GmbH	HKW Buch	BW	74321	Bietigheim-Bissingen	43.338	67.456	9.069	7.961	8.894	9.553	9.776	8.501	9.201	74.736	53.050	7.369	6.596	5.843	5.114	4.409	3.726	3.064	2.428	38.549	3	Energieumwandlung 20–50 MW FWL
1312	14310-0764	STEAG GmbH	Heizkraftwerk Herne	NW	44653	Herne	9.942.922	12.281.561	2.624.660	2.690.803	2.654.608	2.173.726	1.531.134	1.311.527	1.132.980	14.465.704	12.420.480	180.183	229.910	203.676	178.273	153.665	129.858	106.820	84.609	1.266.994	2	Energieumwandlung ≥ 50 MW FWL

Emissionshandelspflichtige Anlagen in Deutschland 2019 (Stand 04.05.2020)



Anlagen -		Betreiber	Anlagenname	Bundesland	PLZ	Standort der Anlage	Emissionen									Zuteilung											Haupttätigkeit nach TEHG	
ID	Nummer						2005 bis 2007 in [t CO <sub>2</sub> Äq]	2008 bis 2012 in [t CO <sub>2</sub> Äq]	2013 in [t CO <sub>2</sub> Äq]	2014 in [t CO <sub>2</sub> Äq]	2015 in [t CO <sub>2</sub> Äq]	2016 in [t CO <sub>2</sub> Äq]	2017 in [t CO <sub>2</sub> Äq]	2018 in [t CO <sub>2</sub> Äq]	VET 2019 in [t CO <sub>2</sub> Äq]	2005 bis 2007 in [EUA]	2008 bis 2012 in [EUA]	2013 in [EUA]	2014 in [EUA]	2015 in [EUA]	2016 in [EUA]	2017 in [EUA]	2018 in [EUA]	2019 in [EUA]	2020 in [EUA]	2013 bis 2020 in [EUA]	Nr.	Bezeichnung
1313	14310-0765	STEAG GmbH	Kraftwerk Lünen	NW	44536	Lünen	6.340.050	8.066.211	1.950.633	1.716.226	1.657.015	1.178.790	995.360	1.043.514	1.652	7.089.292	5.838.850	14.890	13.327	5.903	2.584	0	0	0	0	36.704	2	Energieumwandlung ≥ 50 MW FWL
1315	14310-0767	Heizkraftwerk Würzburg GmbH	Spitzenkesselanlage Sanderau	BY	97076	Würzburg	1.576	1.943	1.447	1.220	3.398	672	612	490	565	1.836	2.405	247	221	195	171	148	125	102	81	1.290	3	Energieumwandlung 20–50 MW FWL
1317	14310-0769	STEAG GmbH	Heizkraftwerk Walsum	NW	47179	Duisburg	6.373.212	9.120.873	3.309.313	4.627.648	4.307.843	4.796.896	3.125.023	3.321.056	3.087.344	8.205.672	7.713.480	79.737	71.357	63.215	55.330	47.694	40.304	33.154	26.260	417.051	2	Energieumwandlung ≥ 50 MW FWL
1319	14310-0771	Stadtwerke Düsseldorf AG	Heizwerk Düsseldorf-Garath	NW	40595	Düsseldorf	118.559	108.115	18.655	11.556	14.052	15.572	14.937	15.080	14.995	173.424	215.155	14.778	13.225	11.714	10.249	8.830	7.456	6.126	4.847	77.225	2	Energieumwandlung ≥ 50 MW FWL
1320	14310-0772	DK Recycling und Roheisen GmbH	Kraftwerk zur Stromerzeugung	NW	47053	Duisburg	838.487	1.511.381	300.727	357.072	357.982	335.582	371.706	390.643	376.119	1.095.356	13.045	76.993	75.492	73.995	72.504	71.020	69.540	68.067	66.600	574.211	2	Energieumwandlung ≥ 50 MW FWL
1324	14310-0777	STEAG New Energies GmbH	Heizkraftwerk Ilmenau	TH	98693	Ilmenau	70.884	55.783	12.170	6.882	7.626	8.312	8.045	7.858	7.409	155.312	183.845	11.355	10.162	9.003	7.880	6.792	3.710	3.052	2.417	54.371	2	Energieumwandlung ≥ 50 MW FWL
1327	14310-0780	Julius Schulte Söhne GmbH & Co. KG	Papierfabrik Düsseldorf Julius Schulte Düsseldorf	NW	40223	Düsseldorf	101.519	166.009	34.239	33.873	32.269	32.784	33.202	34.015	32.487	138.948	165.235	26.345	25.888	25.425	24.958	24.485	24.007	23.523	23.040	197.671	21	Herstellung von Papier
1328	14310-0781	OIE AG	Heizwerk Baumholder	RP	55774	Baumholder	64.702	99.817	16.506	14.584	15.395	16.286	16.309	15.809	15.576	86.136	111.330	17.419	15.589	13.808	12.082	10.408	8.788	7.221	5.713	91.028	4	Energieumwandlung 20–50 MW FWL, andere Brennstoffe
1329	14310-0782	Saarstahl AG	Dampfkesselanlage Saarstahl AG	SL	66333	Völklingen	152.799	215.927	36.409	23.238	19.810	23.149	28.866	23.641	29.951	170.132	14.030	17.929	18.142	8.909	8.745	8.579	8.412	8.243	8.073	87.032	3	Energieumwandlung 20–50 MW FWL
1330	14310-0783	Energieversorgung Gera GmbH	Heizwerk Gera-Sued	TH	07548	Gera	15.855	18.232	12.743	5.926	7.940	12.775	9.123	9.186	8.753	41.932	43.805	3.294	2.757	2.347	2.054	1.769	1.494	1.228	972	15.915	2	Energieumwandlung ≥ 50 MW FWL
1331	14310-0784	Energieversorgung Gera GmbH	Heizkraftwerk Gera-Nord	TH	07546	Gera	556.064	871.973	113.501	124.192	125.978	121.346	128.350	123.923	3.232	967.660	1.094.220	62.947	56.332	49.904	43.680	37.651	31.818	26.173	20.730	329.235	2	Energieumwandlung ≥ 50 MW FWL
1332	14310-0785	Steinbeis Energie GmbH	Altes Heizkraftwerk Glückstadt	SH	25348	Glückstadt	605.654	934.323	11.557	12.690	10.624	13.853	8.212	7.919	13.039	973.856	1.390.178	0	0	0	0	0	0	0	0	0	2	Energieumwandlung ≥ 50 MW FWL
1334	14310-0788	Georg-August-Universität Göttingen, Stiftung Öffentlichen Rechts	Heizkraftwerk Universität Göttingen	NI	37075	Göttingen	214.776	358.248	72.268	61.086	66.195	76.689	67.889	64.857	61.475	373.404	426.965	38.259	34.239	30.334	26.550	22.885	19.340	15.909	12.602	200.118	2	Energieumwandlung ≥ 50 MW FWL
1336	14310-0790	AMK – Abfallentsorgungsgesellschaft des Märkischen Kreises mbH	AMK Abfallverbrennungsanlage des Märkischen Kreises – Spitzenlastkessel	NW	58636	Iserlohn	4.780	16.890	2.084	672	1.176	470	421	356	2.290	22.544	15.775	4.202	1.881	833	729	0	0	0	0	7.645	3	Energieumwandlung 20–50 MW FWL
1337	14310-0791	Eew Energy from Waste Göppingen GmbH	Müllheizkraftwerk Göppingen	BW	73037	Göppingen	3.898	8.198	1.123	2.302	1.027	1.113	1.437	1.134	418	7.284	8.115	936	837	742	649	559	472	389	307	4.891	3	Energieumwandlung 20–50 MW FWL
1339	14310-0793	Deutsche Edelstahlwerke Specialty Steel GmbH & Co. KG	Kesselhaus Witten	NW	58452	Witten	28.621	47.153	7.800	6.053	5.809	5.458	5.559	5.771	5.846	39.432	48.020	2.565	2.295	1.017	1.779	1.533	1.294	1.064	841	12.388	3	Energieumwandlung 20–50 MW FWL
1342	14310-0796	K+S KALI GmbH, Werk Werra	Trocknung Standort Wintershall	HE	36266	Heringen Werra	107.725	164.997	33.975	33.088	34.807	32.629	30.161	29.428	32.629	116.532	162.255	34.504	33.905	33.298	32.686	32.067	31.441	30.808	30.173	258.882	3	Energieumwandlung 20–50 MW FWL
1343	14310-0797	K+S KALI GmbH, Werk Bergmannsseggen-Hugo	Trocknung Bergmannsseggen-Hugo	NI	31319	Sehnde	52.584	51.852	4.800	2.771	3.745	4.169	3.646	4.513	4.948	70.528	95.670	4.218	8.289	4.071	3.996	3.920	3.844	7.532	7.377	43.247	3	Energieumwandlung 20–50 MW FWL
1344	14310-0798	K+S KALI GmbH, Werk Werra	Trocknung Standort Unterbreizbach	TH	36414	Unterbreizbach	69.512	89.124	16.699	19.088	20.067	16.930	19.662	16.622	18.287	84.724	111.580	21.591	21.216	20.836	20.453	20.065	19.674	19.278	18.880	161.993	3	Energieumwandlung 20–50 MW FWL
1345	14310-0799	K+S KALI GmbH, Werk Werra	Trocknung Standort Hattorf	HE	36269	Philippsthal/Werra	36.741	73.298	17.534	18.500	17.695	7.092	16.007	18.931	20.612	43.924	183.696	12.513	12.296	12.076	11.854	11.629	11.402	11.173	10.943	93.886	3	Energieumwandlung 20–50 MW FWL
1347	14310-0801	K+S KALI GmbH, Werk Werra	Kraftwerk Standort Wintershall	HE	36266	Heringen/Werra	773.412	816.616	129.400	159.078	160.293	179.322	164.357	161.052	161.955	1.598.324	1.333.255	167.001	164.096	161.190	158.284	155.378	152.472	149.567	146.661	1.254.649	2	Energieumwandlung ≥ 50 MW FWL
1348	14310-0802	K+S KALI GmbH, Werk Sigmundshall	Kraftwerk Werk Sigmundshall	NI	31515	Wunstorf	224.375	331.815	71.417	68.654	69.189	66.020	65.125	59.622	27.299	470.860	400.750	42.703	41.960	41.217	40.474	39.731	38.988	38.245	37.502	320.820	2	Energieumwandlung ≥ 50 MW FWL
1349	14310-0804	K+S KALI GmbH, Werk Neuhof-Ellers	Kraftwerk Werk Neuhof-Ellers	HE	36119	Neuhof	79.160	125.781	25.614	23.915	23.202	25.722	25.045	23.744	23.514	189.224	143.905	19.605	19.264	18.923	18.582	18.241	17.900	17.559	17.218	147.292	3	Energieumwandlung 20–50 MW FWL
1350	14310-0805	K+S KALI GmbH, Werk Zielitz	Kraftwerk Werk Zielitz	ST	39326	Zielitz	365.224	685.101	157.074	151.939	154.578	153.688	147.944	146.292	145.307	777.871	649.690	76.287	74.960	73.633	72.305	70.978	69.651	68.323	66.996	573.133	2	Energieumwandlung ≥ 50 MW FWL
1351	14310-0806	K+S KALI GmbH, Werk Werra	Kraftwerk Standort Hattorf	HE	36269	Philippsthal/Werra	627.073	949.029	269.953	253.612	249.701	173.529	251.220	291.379	342.846	1.290.905	1.322.716	144.716	142.198	139.680	137.162	67.322	132.126	129.608	127.090	1.019.902	2	Energieumwandlung ≥ 50 MW FWL
1352	14310-0807	K+S KALI GmbH, Werk Werra	Kraftwerk Standort Unterbreizbach	TH	36414	Unterbreizbach	443.887	632.975	109.860	120.519	112.875	109.739	122.686	117.530	116.069	770.376	681.750	93.712	92.082	90.451	88.821	87.190	85.560	83.929	82.298	704.043	2	Energieumwandlung ≥ 50 MW FWL
1353	14310-0808	K+S KALI GmbH, Werk Neuhof-Ellers	Trocknung Werk Neuhof-Ellers	HE	36119	Neuhof	78.959	118.672	27.510	27.545	27.176	25.882	26.047	24.088	22.846	150.416	155.775	19.149	18.816	18.483	18.150	17.817	17.484	17.150	16.817	143.866	3	Energieumwandlung 20–50 MW FWL
1355	14310-0810	K+S KALI GmbH, Werk Zielitz	Trocknung Werk Zielitz	ST	39326	Zielitz	210.308	331.456	68.714	67.919	65.622	65.309	63.160	61.454	60.112	362.469	425.590	54.939	53.984	53.028	52.072	51.116	50.160	49.204	48.248	412.751	2	Energieumwandlung ≥ 50 MW FWL
1356	14310-0811	envia THERM GmbH	Oel-/Gasheizkraftwerk	SN	08523	Plauen	109.363	168.860	32.393	29.177	29.102	30.918	29.373	27.310	27.236	172.716	215.455	28.274	25.484	22.770	20.142	17.594	15.130	12.743	10.440	152.577	2	Energieumwandlung ≥ 50 MW FWL
1357	14310-0812	envia THERM GmbH	HW Seehaus	SN	08523	Plauen	11.835	11.689	2.958	235	58	128	108	114	73	22.472	19.475	3.182	2.848	631	1.104	951	803	660	522	10.701	3	Energieumwandlung 20–50 MW FWL
1359	14310-0814	GRACE GmbH	Energieerzeugungsanlage	RP	67547	Worms	258.787	417.987	75.793	72.942	73.600	70.301	68.440	69.134	68.035	341.892	327.310	54.322	53.377	52.431	51.484	50.537	49.587	48.637	47.687	408.062	2	Energieumwandlung ≥ 50 MW FWL
1360	14310-0815	LaminatPark GmbH & Co. KG	Heizzentrale	SL	66265	Heusweiler	47.648	60.175	6.166	7.162	10.733	10.635	10.640	10.066	6.458	38.932	60.835	29.243	28.735	18.548	16.234	13.994	11.826	9.728	7.705	136.013	3	Energieumwandlung 20–50 MW FWL
1361	14310-0816	envia THERM GmbH	Spitzenstromanlage Großkayna	ST	06242	Großkayna	26.982	58.960	9.289	8.537	6.592	5.975	15.197	5.661	5.955	80.876	67.055	keine Zuteilung	keine Zuteilung	keine Zuteilung	keine Zuteilung	keine Zuteilung	keine Zuteilung	keine Zuteilung	keine Zuteilung	keine Zuteilung	2	Energieumwandlung ≥ 50 MW FWL
1363	14310-0818	Südwestdeutsche Salzwerke AG	Industriekraftwerk Südsalz Saline Bad Friedrichshall	BW	74177	Bad Friedrichshall	81.703	127.656	25.166	24.153	23.889	24.456	22.751	24.296	24.781	120.548	131.990	21.215	20.846	20.477	20.108	19.739	19.370	19.001	18.632	159.388	3	Energieumwandlung 20–50 MW FWL
1364	14310-0819	ArcelorMittal Bremen GmbH	Dampfkesselanlage	HB	28237	Bremen	242.489	535.075	141.444	120.792	103.271	82.346	62.586	83.844	83.363	519.289	135.975	23.448	22.187	20.952	19.745	15.658	17.411	16.284	15.189	150.874	2	Energieumwandlung ≥ 50 MW FWL

Anlagen -		Anlagenname	Bundesland	PLZ	Standort der Anlage	Emissionen										Zuteilung										Haupttätigkeit nach TEHG				
ID	Nummer					Betreiber	2005 bis 2007 in [t CO <sub>2</sub> , Äq]	2008 bis 2012 in [t CO <sub>2</sub> , Äq]	2013 in [t CO <sub>2</sub> , Äq]	2014 in [t CO <sub>2</sub> , Äq]	2015 in [t CO <sub>2</sub> , Äq]	2016 in [t CO <sub>2</sub> , Äq]	2017 in [t CO <sub>2</sub> , Äq]	2018 in [t CO <sub>2</sub> , Äq]	VET 2019 in [t CO <sub>2</sub> , Äq]	2005 bis 2007 in [EUA]	2008 bis 2012 in [EUA]	2013 in [EUA]	2014 in [EUA]	2015 in [EUA]	2016 in [EUA]	2017 in [EUA]	2018 in [EUA]	2019 in [EUA]	2020 in [EUA]	2013 bis 2020 in [EUA]	Nr.	Bezeichnung		
1365	14310-0820	EEW Energy from Waste Stavenhagen GmbH & Co. KG	Dampfkesselanlage	MV	17153	Stavenhagen	71.009	9.244	398	740	122	183	282	633	450	112.740	149.240	0	0	0	0	0	0	0	0	0	0	0	3	Energieumwandlung 20-50 MW FWL
1366	14310-0821	Lahnpaper GmbH	Papierproduktion und Veredelung mit Kesselhaus	RP	56112	Lahnstein	35.763	53.346	11.281	11.142	10.173	9.945	9.564	9.302	9.156	65.664	83.145	11.901	11.695	11.485	11.274	11.061	10.845	10.626	10.407	89.294	21	Herstellung von Papier		
1367	14310-0822	RKB Raffinerie-Kraftwerks-Betriebs GmbH	RKB Raffinerie-Kraftwerks Betriebs GmbH	ST	06237	Leuna	2.785.571	4.555.484	920.047	811.161	902.303	910.573	886.231	926.472	890.029	3.711.644	3.973.361	keine Zuteilung	keine Zuteilung	keine Zuteilung	keine Zuteilung	keine Zuteilung	keine Zuteilung	keine Zuteilung	keine Zuteilung	keine Zuteilung	keine Zuteilung	2	Energieumwandlung >= 50 MW FWL	
1368	14310-0823	InfraLeuna GmbH	Besicherungskessel unter der Genehmigung der GuD-Anlage Leuna nach Änderungs-genehmigung vom 25.11.2016	ST	06237	Leuna	591.031	937.910	165.809	165.196	67.316	11.277	6.565	8.400	7.389	781.956	901.065	73.277	71.592	69.920	53.143	13.821	13.414	13.013	12.617	320.797	2	Energieumwandlung >= 50 MW FWL		
1369	14310-0824	ThyssenKrupp Steel Europe AG	Dampfkesselanlage Bochum-Höntrop	NW	44793	Bochum	4.680	16.194	2.527	3.646	7.029	8.406	6.259	8.989	9.787	32.880	25.350	3.228	3.172	3.116	3.640	5.708	5.599	5.490	5.379	35.332	3	Energieumwandlung 20-50 MW FWL		
1370	14310-0825	Sales & Solutions GmbH	DEA_Rheinmünster	BW	77836	Rheinmünster	105.895	173.103	38.971	35.748	35.672	29.680	34.550	36.047	35.709	150.972	203.632	30.082	29.559	29.031	28.497	27.957	27.412	26.860	26.306	225.704	3	Energieumwandlung 20-50 MW FWL		
1372	14310-0827	Flughafen München GmbH	Flughafen München GmbH – Energiezentrale	BY	85326	München	200.784	338.609	70.299	71.310	72.371	73.010	76.280	74.521	75.323	313.156	368.805	31.736	28.401	25.160	22.023	18.983	16.042	13.196	10.452	165.993	2	Energieumwandlung >= 50 MW FWL		
1374	14310-0829	Universitätsklinikum Magdeburg A.ö.R.	Heizkraftwerk Universitätsklinikum Magdeburg	ST	39120	Magdeburg	28.365	47.680	9.418	7.532	7.618	8.225	8.505	8.412	7.277	58.280	63.835	6.747	6.039	5.350	4.683	4.037	3.411	2.806	2.223	35.296	3	Energieumwandlung 20-50 MW FWL		
1376	14310-0831	Uniper Kraftwerke GmbH	Kraftwerk Schkopau	ST	06258	Schkopau	17.967.889	28.652.767	5.667.523	5.530.643	5.351.933	5.132.962	5.502.113	6.058.441	3.773.318	19.796.192	17.936.560	223.525	216.388	209.360	202.452	195.659	188.981	182.414	175.966	1.594.745	2	Energieumwandlung >= 50 MW FWL		
1377	14310-0832	Uniper Kraftwerke GmbH	Kraftwerk Datteln	NW	45711	Datteln	5.321.943	7.611.281	1.532.708	278.318	42.222	35.153	35.125	25.499	15.476	6.472.728	4.916.020	37.553	31.897	26.787	23.090	20.192	17.387	5.845	4.789	167.540	2	Energieumwandlung >= 50 MW FWL		
1378	14310-0833	Uniper Kraftwerke GmbH	Heizwerk Westerholt	NW	45896	Gelsenkirchen	9.781	27.188	2.413	285	4.178	1.944	1.947	2.486	3.337	178.800	677.065	2.825	2.529	0	1.959	844	713	1.171	927	10.968	2	Energieumwandlung >= 50 MW FWL		
1380	14310-0835	Grosskraftwerk Mannheim AG	Grosskraftwerk Mannheim (GKM)	BW	68199	Mannheim	23.019.500	32.260.871	6.750.151	6.185.024	7.316.094	7.871.690	6.852.080	6.741.030	4.922.249	26.997.035	29.363.670	566.531	484.312	408.961	349.872	301.581	254.855	209.640	166.048	2.741.800	2	Energieumwandlung >= 50 MW FWL		
1382	14310-0837	enercity AG	Heizkraftwerk Linden	NI	30451	Hannover	760.192	1.008.746	166.694	202.371	178.343	351.323	355.699	288.906	415.378	1.587.860	1.035.294	36.338	63.076	55.880	48.909	42.157	35.625	29.304	23.209	334.498	2	Energieumwandlung >= 50 MW FWL		
1383	14310-0838	Technische Werke Ludwigshafen AG	FHKW Gesamtanlage	RP	67063	Ludwigshafen am Rhein	38.199	74.977	13.166	6.701	7.944	8.324	10.543	7.906	7.687	176.720	90.150	7.383	6.608	5.853	5.123	4.416	3.732	3.071	2.432	38.618	2	Energieumwandlung >= 50 MW FWL		
1384	14310-0839	enercity Aktiengesellschaft	Kraftwerk Herrenhausen	NI	30419	Hannover	270.514	336.621	15.298	9.072	4.441	15.847	20.091	24.981	18.342	387.072	161.990	13.544	6.061	0	0	4.051	6.847	5.632	4.461	40.596	2	Energieumwandlung >= 50 MW FWL		
1385	14310-0840	Universität Dortmund	Heizwerk Universität Dortmund	NW	44227	Dortmund	16.323	25.191	5.604	4.028	4.724	5.095	5.268	6.165	6.627	18.220	23.915	4.598	4.115	3.645	3.190	2.747	2.320	1.906	1.508	24.029	3	Energieumwandlung 20-50 MW FWL		
1386	14310-0841	Vulkan Energiewirtschaft Oderbrücke GmbH	Industriekraftwerk VEO	BB	15890	Eisenhüttenstadt	6.065.053	9.417.684	2.045.766	1.840.240	2.157.850	1.873.277	2.245.648	2.140.988	1.940.315	8.932.804	70.225	107.137	103.520	99.962	96.467	174.111	89.667	86.357	83.113	840.334	2	Energieumwandlung >= 50 MW FWL		
1387	14310-0843	GKH Gemeinschaftskraftwerk Hannover GmbH	GKH Gemeinschaftskraftwerk Hannover GmbH	NI	30419	Hannover	5.298.936	8.849.932	1.703.428	1.723.873	1.726.850	1.667.128	1.590.978	1.630.746	1.209.372	7.204.884	8.357.065	184.846	165.419	152.570	135.416	118.789	102.694	87.106	72.067	1.018.907	2	Energieumwandlung >= 50 MW FWL		
1388	14310-0844	AUDI AG	Heizwerk Ost/West (Anlage 1)	BY	85045	Ingolstadt	169.921	244.351	40.832	25.220	33.313	45.833	46.022	36.397	34.649	304.784	469.025	41.676	37.298	25.138	49.350	48.415	47.471	46.515	45.556	341.419	2	Energieumwandlung >= 50 MW FWL		
1389	14310-0845	Opel Automobile GmbH	HKW Wiesengrund	TH	99817	Eisenach	168.835	192.349	32.528	27.915	28.221	34.552	41.075	31.093	29.238	281.000	305.410	22.995	20.579	22.902	21.498	20.132	18.801	17.506	16.248	160.661	2	Energieumwandlung >= 50 MW FWL		
1879	14310-0847	Stadtwerke Karlsruhe GmbH	HW Waldstadt	BW	76139	Karlsruhe	1.374	2.237	2.378	440	838	665	657	985	1.555	14.932	8.000	203	726	322	562	485	409	336	267	3.310	3	Energieumwandlung 20-50 MW FWL		
1393	14310-0850	Volkswagen Osnabrück GmbH	Neues Kesselhaus	NI	49084	Osnabrück	32.502	38.536	10.187	7.253	8.168	8.697	9.653	9.315	8.743	59.428	71.550	7.698	6.889	9.286	9.115	8.942	8.768	8.591	8.414	67.703	3	Energieumwandlung 20-50 MW FWL		
1394	14310-0851	RWTH Aachen	Heizkraftwerk Melaten	NW	52074	Aachen	113.832	192.858	42.242	37.888	36.280	37.886	37.304	36.321	35.371	147.316	210.010	29.702	26.581	23.548	20.611	17.766	15.014	12.351	9.783	155.356	2	Energieumwandlung >= 50 MW FWL		
1395	14310-0852	Deutsche Rentenversicherung Bund	Heizkraftwerk	BE	10709	Berlin	39.969	59.216	9.824	8.714	8.830	7.782	11.231	11.254	13.741	58.200	78.005	10.694	9.570	8.479	7.421	6.397	5.406	4.447	3.523	55.937	3	Energieumwandlung 20-50 MW FWL		
1397	14310-0854	thyssenkrupp Steel Europe AG	Dampfkesselanlage Dortmund	NW	44145	Dortmund	53.228	75.921	8.231	7.852	6.138	6.364	5.353	6.977	6.767	112.556	32.855	19.640	9.650	9.477	9.303	4.564	8.949	8.768	8.588	78.939	3	Energieumwandlung 20-50 MW FWL		
1398	14310-0855	Avacon Natur GmbH	Ferwärmeversorgung Lüneburg Mitte (Kessel)	NI	21335	Lüneburg	70.137	99.073	9.729	8.121	9.409	9.902	9.546	8.266	7.931	127.736	121.665	6.624	5.928	5.251	4.594	3.958	3.342	2.746	2.173	34.616	3	Energieumwandlung 20-50 MW FWL		
1399	14310-0856	STEAG GmbH	Kraftwerk Bergkamen	NW	59192	Bergkamen	11.852.561	15.262.209	3.471.635	2.945.802	2.744.777	2.823.880	1.639.651	1.586.512	704.134	12.962.488	11.882.012	8.082	7.232	6.407	2.805	0	0	0	0	24.526	2	Energieumwandlung >= 50 MW FWL		
1401	14310-0858	Zanders Paper GmbH	Werk Gohrmühle in Bergisch Gladbach	NW	51465	Bergisch Gladbach	1.140.333	1.141.228	121.328	126.044	121.847	143.068	141.821	125.111	86.972	1.592.132	1.690.335	45.251	44.466	43.670	42.867	42.055	41.234	40.404	39.571	339.518	21	Herstellung von Papier		
1403	14310-0860	envia THERM GmbH	GuD-Anlage Bitterfeld	ST	06749	Bitterfeld	948.327	1.573.585	117.066	83.030	69.905	144.634	159.865	165.707	148.095	1.495.836	1.489.560	108.758	105.947	103.320	100.603	97.916	95.260	92.635	90.043	794.482	2	Energieumwandlung >= 50 MW FWL		
1404	14310-0861	Stadtwerke Heidelberg Umwelt GmbH	Heizwerk 2	BW	69126	Heidelberg	134	403	10	51	81	595	548	48	60	496	430	23	0	36	62	53	45	19	15	253	3	Energieumwandlung 20-50 MW FWL		
1406	14310-0863	Stadtwerke Heidelberg Umwelt GmbH	Heizwerk 1	BW	69115	Heidelberg	784	3.392	371	1.716	259	163	12	1.405	1.704	8.384	keine Zuteilung	475	213	377	83	71	0	197	156	1.572	2	Energieumwandlung >= 50 MW FWL		
1407	14310-0864	Stadtwerke Heidelberg Umwelt GmbH	Heizwerk 4	BW	69123	Heidelberg	2.657	10.472	3.622	555	753	215	501	898	997	18.952	14.025	1.427	2.554	566	495	0	0	0	0	5.042	2	Energieumwandlung >= 50 MW FWL		
1409	14310-0866	Mark-E Aktiengesellschaft	Cuno-Heizkraftwerk Herdecke	NW	58313	Herdecke	296.819	3.232.150	116.023	77.027	50.677	188.248	192.392	182.013	375.089	1.200.236	4.961.745	6.895	6.051	5.361	4.692	4.045	3.419	2.812	2.228	35.503	2	Energieumwandlung >= 50 MW FWL		
1410	14310-0867	Mark-E Aktiengesellschaft	Heizkraftwerk Hagen-Kabel	NW	58099	Hagen	1.349.200	1.033.903	118.471	106.699	23.554	830	422	108	28	2.211.824	1.665.385	1.119	1.002	888	0	0	0	0	0	3.009	2	Energieumwandlung >= 50 MW FWL		



Anlagen -		Betreiber	Anlagenname	Bundesland	PLZ	Standort der Anlage	Emissionen										Zuteilung										Haupttätigkeit nach TEHG	
ID	Nummer						2005 bis 2007 in [t CO <sub>2</sub> Äq]	2008 bis 2012 in [t CO <sub>2</sub> Äq]	2013 in [t CO <sub>2</sub> Äq]	2014 in [t CO <sub>2</sub> Äq]	2015 in [t CO <sub>2</sub> Äq]	2016 in [t CO <sub>2</sub> Äq]	2017 in [t CO <sub>2</sub> Äq]	2018 in [t CO <sub>2</sub> Äq]	VET 2019 in [t CO <sub>2</sub> Äq]	2005 bis 2007 in [EUA]	2008 bis 2012 in [EUA]	2013 in [EUA]	2014 in [EUA]	2015 in [EUA]	2016 in [EUA]	2017 in [EUA]	2018 in [EUA]	2019 in [EUA]	2020 in [EUA]	2013 bis 2020 in [EUA]	Nr.	Bezeichnung
1411	14310-0868	ThyssenKrupp Steel Europe AG	Heizkraftwerk Duisburg Hamborn	NW	47166	Duisburg	8.234.277	10.123.034	1.990.393	1.901.911	2.204.317	2.070.524	2.001.687	1.948.081	1.999.936	14.614.908	44.150	176.826	173.750	170.673	167.596	164.519	161.443	158.366	155.289	1.328.462	2	Energieumwandlung ≥ 50 MW FWL
1414	14310-0871	Stadtwerke Burg GmbH	Heizkraftwerk Burg-Süd	ST	39288	Burg	48.847	71.849	14.226	11.784	10.119	11.919	11.937	9.956	10.921	78.192	88.235	7.025	6.287	5.570	4.875	4.202	3.552	2.922	2.315	36.748	3	Energieumwandlung 20-50 MW FWL
1415	14310-0872	ThyssenKrupp Steel Europe AG	Heizkraftwerk Duisburg-Ruhrort	NW	47166	Duisburg	10.940.557	16.233.853	3.026.552	3.021.687	3.183.100	4.396.101	3.625.702	3.556.180	2.286.362	20.918.160	14.350	1.938	1.905	1.871	1.837	1.804	1.770	1.736	1.702	14.563	2	Energieumwandlung ≥ 50 MW FWL
1418	14310-0877	Basell Polyolefine GmbH	Gasturbine	NW	50389	Wesseling	729.679	1.105.955	183.432	147.187	151.067	187.641	174.148	191.702	153.246	867.452	1.141.575	56.895	55.906	54.916	53.926	52.936	51.946	50.956	49.966	427.447	2	Energieumwandlung ≥ 50 MW FWL
1419	14310-0878	Helmstedter Revier GmbH (HSR)	Kraftwerk Buschhaus	NI	38372	Büddenstedt	7.389.666	10.532.161	1.531.268	2.753.777	2.278.643	1.798.498	3	127	48	10.392.396	8.028.020	keine Zuteilung	keine Zuteilung	keine Zuteilung	keine Zuteilung	keine Zuteilung	keine Zuteilung	keine Zuteilung	keine Zuteilung	keine Zuteilung	2	Energieumwandlung ≥ 50 MW FWL
1420	14310-0879	Stadtwerke Iserlohn GmbH	Heizwerk Giesestraße	NW	58636	Iserlohn	3.238	5.866	1.697	1.192	862	528	96	301	2.622	13.992	9.510	1.175	1.052	931	408	351	0	0	0	3.917	3	Energieumwandlung 20-50 MW FWL
1422	14310-0881	Mainzer Fernwärme GmbH	Heizkraftwerk Schirrhof	RP	55116	Mainz	400	49	0	0	0	0	0	0	0	79.672	keine Zuteilung	keine Zuteilung	keine Zuteilung	keine Zuteilung	keine Zuteilung	keine Zuteilung	keine Zuteilung	keine Zuteilung	keine Zuteilung	3	Energieumwandlung 20-50 MW FWL	
1423	14310-0882	ADM Hamburg Aktiengesellschaft Werk Hamburg	Kraftwerk	HH	21107	Hamburg	630.847	1.101.784	223.886	220.934	222.753	219.720	215.055	214.374	216.762	942.359	1.244.712	192.251	187.358	189.820	186.398	182.976	179.554	176.132	172.710	1.467.199	2	Energieumwandlung ≥ 50 MW FWL
1424	14310-0883	Stadtwerke Strausberg GmbH	HKW Nord	BB	15344	Strausberg	89.199	149.454	28.761	25.594	21.483	22.317	22.788	22.538	22.416	178.256	167.970	16.552	14.812	13.122	9.368	8.075	6.823	5.613	4.446	78.811	2	Energieumwandlung ≥ 50 MW FWL
1425	14310-0884	Döhler Dahlenburg GmbH	Dampfkesselanlage 1-4	NI	21368	Dahlenburg	192.750	301.494	59.626	58.557	53.027	60.421	58.556	60.968	62.097	237.404	296.535	27.956	25.018	22.163	19.399	16.722	14.131	11.624	9.208	146.221	3	Energieumwandlung 20-50 MW FWL
1427	14310-0886	Stadtwerke Iserlohn GmbH	BHKW Stefanstraße	NW	58638	Iserlohn	26.076	19.021	1.155	402	346	753	373	1.481	1.032	65.764	56.360	2.778	622	0	0	0	0	0	0	3.400	3	Energieumwandlung 20-50 MW FWL
1431	14310-0890	JT International Germany GmbH	Kesselhaus JTI Trier	RP	54294	Trier	63.637	102.687	22.353	22.051	21.628	23.553	24.231	23.475	23.870	107.724	111.185	11.806	10.565	9.359	8.188	7.054	4.010	3.295	2.607	56.884	3	Energieumwandlung 20-50 MW FWL
1432	14310-0891	Messe Düsseldorf GmbH	Energiezentrale der Messe Düsseldorf	NW	40474	Düsseldorf	18.988	19.060	3.237	2.519	3.359	3.621	3.151	2.940	2.905	25.156	30.220	4.061	3.634	3.219	2.818	2.430	2.053	1.689	1.338	21.242	3	Energieumwandlung 20-50 MW FWL
1433	14310-0892	Anker Gebr. Schoeller GmbH	Anker-Kesselhaus (Nr. 200)	NW	52353	Düren	34.170	45.513	8.347	7.335	7.654	7.687	7.229	6.877	6.400	45.076	55.115	11.202	11.008	10.813	10.618	10.423	10.228	10.033	9.838	84.163	3	Energieumwandlung 20-50 MW FWL
1434	14310-0893	Basell Polyolefine GmbH	OS-Anlage mit Dampfkessel PP	NW	50354	Hürth	19.808	39.282	7.086	7.496	8.599	8.484	9.488	8.957	10.583	91.652	96.145	6.296	6.151	6.006	5.862	5.716	7.797	7.610	7.422	52.860	27	Herstellung organischer Grundchemikalien
1435	14310-0894	Stadtwerke Peine GmbH	Heizwerk Stadtwerke Peine	NI	31224	Peine	21.714	36.165	7.240	4.525	5.239	5.869	6.332	4.620	3.140	28.144	45.040	4.954	4.433	3.926	3.436	2.960	2.499	2.054	1.625	25.887	3	Energieumwandlung 20-50 MW FWL
1439	14310-0899	Hydro Aluminium Rolled Products GmbH (HARP) - Werk Grevenbroich	HYDRO ALU Heiz- und Wärmezentrale	NW	41515	Grevenbroich	50.541	88.828	18.253	15.992	16.052	17.289	17.103	17.212	17.040	74.524	84.350	25.839	25.390	24.936	24.477	24.013	23.545	23.071	22.595	193.866	3	Energieumwandlung 20-50 MW FWL
1441	14310-0901	Stadtwerke Düsseldorf AG	Heizwerk 3 am Flughafen Düsseldorf	NW	40474	Düsseldorf	46.990	97.098	19.961	17.024	20.761	20.359	20.136	19.644	18.190	55.984	93.032	14.679	13.137	11.638	10.187	8.781	7.420	6.104	4.835	76.781	3	Energieumwandlung 20-50 MW FWL
1442	14310-0902	Gassco AS Zweigniederlassung Deutschland	Erdgas-Terminal Emden (Erdgasaufbereitungsanlage Emden - NGT)	NI	26723	Emden	102.045	128.004	17.822	14.654	16.829	14.990	12.809	11.437	11.486	140.328	130.165	16.972	9.577	8.483	7.423	3.364	2.841	2.334	1.847	52.841	2	Energieumwandlung ≥ 50 MW FWL
1443	14310-0903	Energieservice Westfalen Weser GmbH	Heizkraftwerk Ringstraße, Minden	NW	32427	Minden	87.777	124.216	23.725	21.960	22.204	22.396	21.650	21.730	21.257	169.436	159.690	16.584	15.580	14.600	13.646	12.718	11.814	10.936	10.082	105.960	2	Energieumwandlung ≥ 50 MW FWL
1444	14310-0904	Stadtwerke Leipzig GmbH	Heizkraftwerk Leipzig	SN	04105	Leipzig	1.086.918	1.914.652	231.701	223.967	164.323	304.146	230.005	182.266	225.373	1.857.140	1.787.025	145.863	130.533	115.639	50.608	87.246	73.728	60.648	48.037	712.302	2	Energieumwandlung ≥ 50 MW FWL
1445	14310-0905	SWISS KRONO TEX GmbH & Co.KG	SWISS KRONO TEX GmbH & Co.KG	BB	16909	Heiligengrabe	130.025	260.954	108.141	103.435	93.962	89.198	95.747	89.902	89.536	884.476	458.275	168.440	165.514	106.816	93.457	80.510	67.981	55.859	44.190	782.767	2	Energieumwandlung ≥ 50 MW FWL
1446	14310-0906	Uniper Kraftwerke GmbH	Kraftwerk Franken I	BY	90449	Nürnberg	1.244.988	1.149.196	70.346	86.049	222.899	124.658	227.471	124.909	88.417	2.139.916	512.860	8.244	7.378	3.268	2.860	2.466	4.167	1.714	1.358	31.455	2	Energieumwandlung ≥ 50 MW FWL
1447	14310-0907	Uniper Kraftwerke GmbH	Kraftwerk Ingolstadt	BY	85098	Großmehring	2.486.741	4.724.483	880.693	333.282	349.022	41.858	35.940	18.694	25.532	3.570.976	2.657.505	12.305	10.920	9.619	4.210	3.629	3.067	2.523	1.998	48.271	2	Energieumwandlung ≥ 50 MW FWL
1448	14310-0909	Statkraft Markets GmbH	Gaskombikraftwerk Robert Frank Block 4	NI	31628	Landesbergen	1.052.448	706.677	314	963	958	0	1.416	436	2.235	2.046.632	652.825	keine Zuteilung	keine Zuteilung	keine Zuteilung	keine Zuteilung	keine Zuteilung	keine Zuteilung	keine Zuteilung	keine Zuteilung	keine Zuteilung	2	Energieumwandlung ≥ 50 MW FWL
1449	14310-0911	Sachsenmilch Leppersdorf GmbH	Dampfkesselanlage Sachsenmilch Leppersdorf	SN	01454	Wachau OT Leppersdorf	129.190	261.309	54.333	41.145	3.082	3.173	5.449	13.410	4.455	204.356	215.565	42.711	38.628	19.548	4.362	4.279	4.196	4.112	4.027	121.863	3	Energieumwandlung 20-50 MW FWL
1450	14310-0912	EnBW Energie Baden-Württemberg AG	Kraftwerk Altbach	BW	73776	Altbach	8.878.189	12.480.013	3.106.423	2.115.746	1.661.245	1.919.622	1.250.276	1.260.650	1.009.162	10.529.428	9.651.545	117.225	101.288	88.270	77.963	69.075	60.466	52.126	44.075	610.488	2	Energieumwandlung ≥ 50 MW FWL
1452	14310-0914	EnBW Energie Baden-Württemberg AG	Heizkraftwerk Heilbronn	BW	74076	Heilbronn	12.496.721	15.404.553	4.132.820	3.284.784	3.178.511	2.388.302	2.394.697	2.712.379	1.338.801	13.066.456	11.950.167	54.685	49.526	44.541	39.740	35.115	30.665	26.381	22.275	302.928	2	Energieumwandlung ≥ 50 MW FWL
1453	14310-0915	Lausitz Energie Kraftwerke AG	Kraftwerk Boxberg Werk III	SN	02943	Boxberg	26.866.557	43.610.265	8.385.805	8.086.861	8.615.210	8.874.695	8.552.606	8.791.054	7.608.717	33.161.768	21.350.435	7.285	10.746	9.102	7.601	6.280	5.307	4.366	3.458	54.145	2	Energieumwandlung ≥ 50 MW FWL
1454	14310-0916	Lausitz Energie Kraftwerke AG	Kraftwerk Boxberg Werk IV	SN	02943	Boxberg	20.806.850	34.215.871	10.767.374	10.613.331	10.822.291	9.696.702	10.583.101	10.209.765	11.046.608	27.097.196	22.506.670	12.551	10.978	4.863	0	3.669	3.101	2.551	2.021	39.734	2	Energieumwandlung ≥ 50 MW FWL
1455	14310-0917	EnBW Energie Baden-Württemberg AG	Kraftwerk Marbach	BW	71672	Marbach a. N.	100.275	48.299	8.261	9.311	15.278	5.661	17.943	5.058	6.727	356.292	465.000	660	591	524	458	395	334	275	218	3.455	2	Energieumwandlung ≥ 50 MW FWL
1456	14310-0918	Lausitz Energie Kraftwerke AG	Kraftwerk Jämschwalde	BB	03185	Peitz	73.168.837	118.658.988	25.395.582	24.196.146	23.325.104	23.756.337	23.626.776	22.807.073	17.613.703	103.030.856	61.296.885	47.086	42.137	37.330	32.674	28.164	23.801	19.578	15.507	246.277	2	Energieumwandlung ≥ 50 MW FWL
1457	14310-0919	EnBW Energie Baden-Württemberg AG	Rheinhafen-Dampfkraftwerk Karlsruhe	BW	76189	Karlsruhe	7.233.709	11.184.151	3.030.086	3.621.329	3.874.679	2.985.790	3.841.547	3.702.300	2.607.039	10.183.972	9.891.089	108.228	92.463	39.577	67.305	29.008	24.514	20.164	15.972	397.231	2	Energieumwandlung ≥ 50 MW FWL
1458	14310-0920	EnBW Energie Baden-Württemberg AG	Kraftwerk Stuttgart-Gaisburg	BW	70327	Stuttgart	406.875	777.831	162.259	153.309	167.006	128.783	149.856	110.469	8.788	586.456	698.175	78.266	68.440	61.057	52.990	45.595	39.953	34.673	29.573	410.547	2	Energieumwandlung ≥ 50 MW FWL
1459	14310-0921	Lausitz Energie Kraftwerke AG	Kraftwerk Schwarze Pumpe	BB	03130	Spremberg	37.150.756	58.642.438	11.283.451	11.582.879	12.244.201	12.199.320	11.386.251	12.374.048	10.478.943	52.540.088	40.472.050	294.072	263.166	327.072	315.506	304.149	293.000	282.051	271.318	2.350.334	2	Energieumwandlung ≥ 50 MW FWL
1460	14310-0922	Lausitz Energie Kraftwerke AG	Kraftwerk Lippendorf	SN	04575	Neukieritzsch OT Lippendorf	35.441.407	58.268.974	11.728.509	11.904.182	10.293.959	10.781.907	11.376.121	11.711.105	8.943.673</													

Anlagen -		Betreiber	Anlagenname	Bundesland	PLZ	Standort der Anlage	Emissionen									Zuteilung										Haupttätigkeit nach TEHG							
ID	Nummer						2005 bis 2007 in [t CO <sub>2</sub> Äq]	2008 bis 2012 in [t CO <sub>2</sub> Äq]	2013 in [t CO <sub>2</sub> Äq]	2014 in [t CO <sub>2</sub> Äq]	2015 in [t CO <sub>2</sub> Äq]	2016 in [t CO <sub>2</sub> Äq]	2017 in [t CO <sub>2</sub> Äq]	2018 in [t CO <sub>2</sub> Äq]	VET 2019 in [t CO <sub>2</sub> Äq]	2005 bis 2007 in [EUA]	2008 bis 2012 in [EUA]	2013 in [EUA]	2014 in [EUA]	2015 in [EUA]	2016 in [EUA]	2017 in [EUA]	2018 in [EUA]	2019 in [EUA]	2020 in [EUA]	2013 bis 2020 in [EUA]	Nr.	Bezeichnung					
1461	14310-0923	Dow Olefinverbund GmbH	Kraftwerk I72 Schkopau	ST	06258	Schkopau	98.737	166.855	29.709	28.296	21.014	24.386	25.822	19.616	48.815	33.352	63.445	29.762	28.827	27.901	26.983	26.077	25.181	24.294	23.420	212.445	2	Energieumwandlung ≥ 50 MW FWL					
1462	14310-0924	Airbus Defence and Space GmbH	Feuerungsanlage der Airbus	BY	85521	Ottobrunn	29.378	25.696	7.153	2.070	5.245	6.190	6.501	6.572	6.443	37.804	52.925	7.973	7.761	2.386	3.961	7.132	6.925	6.719	6.515	49.372	3	Energieumwandlung 20-50 MW FWL					
1463	14310-0925	EnBW Energie Baden-Württemberg AG	Kraftwerk Stuttgart-Münster	BW	70376	Stuttgart	986.409	1.136.845	254.126	136.656	225.969	235.281	269.535	278.183	243.855	1.406.168	1.852.383	82.933	73.928	41.228	59.277	51.954	45.574	39.493	33.622	428.009	2	Energieumwandlung ≥ 50 MW FWL					
1464	14310-0926	EnBW Energie Baden-Württemberg AG	Kraftwerk Walheim	BW	74399	Walheim	2.774.620	2.107.605	729.327	299.957	57.780	57.170	74.782	46.228	39.929	4.110.512	1.183.452	keine Zuteilung	keine Zuteilung	keine Zuteilung	keine Zuteilung	keine Zuteilung	keine Zuteilung	keine Zuteilung	keine Zuteilung	keine Zuteilung	keine Zuteilung	keine Zuteilung	keine Zuteilung	keine Zuteilung	keine Zuteilung	2	Energieumwandlung ≥ 50 MW FWL
1466	14310-0928	infra fürth gmbh	Heizwerk Fronmüllerstraße – Heißwasserkesselanlage mit Erdgas-Motor-BHKW	BY	90763	Fürth	30.698	55.263	6.489	4.052	4.347	4.491	4.440	4.108	4.255	61.605	59.810	8.417	7.533	6.674	5.842	5.035	4.255	3.501	2.773	44.030	3	Energieumwandlung 20-50 MW FWL					
1468	14310-0930	DFS Energy GmbH	Energiezentrale DFS Energy GmbH	HE	63225	Langen	74.641	125.446	19.176	16.105	21.659	20.819	20.682	22.048	21.103	100.344	129.315	11.121	9.952	8.818	7.717	6.653	5.622	4.624	3.663	58.170	2	Energieumwandlung ≥ 50 MW FWL					
1850	14310-0931	thyssenkrupp Steel Europe AG	Kraftwerk Hamborn Block 5	NW	47166	Duisburg	9.937.700	14.679.825	2.681.646	2.808.185	3.270.199	2.559.445	2.832.910	2.587.692	3.143.109	13.370.475	175.590	12.290	12.076	11.862	11.648	0	0	0	0	47.876	2	Energieumwandlung ≥ 50 MW FWL					
1469	14310-0932	Sappi Stockstadt GmbH	Zellstoffherzeugung (ZE)	BY	63811	Stockstadt	1.080.002	25.588	17.427	15.323	17.403	17.193	16.040	19.103	19.606	1.477.968	27.635	16.415	16.131	15.842	15.550	8.883	8.710	8.534	8.359	98.424	20	Herstellung von Zellstoff					
1473	14310-0937	Papierfabrik August Koehler SE	Heizkraftwerk, Oberkirch	BW	77704	Oberkirch	489.246	750.897	138.661	154.874	154.034	162.144	154.123	140.262	158.161	821.524	892.685	keine Zuteilung	keine Zuteilung	keine Zuteilung	keine Zuteilung	keine Zuteilung	keine Zuteilung	keine Zuteilung	keine Zuteilung	keine Zuteilung	keine Zuteilung	keine Zuteilung	keine Zuteilung	keine Zuteilung	2	Energieumwandlung ≥ 50 MW FWL	
1474	14310-0938	RWE Generation SE	Kraftwerk Westfalen	NW	59071	Hamm	9.965.928	9.828.307	1.206.078	775.524	421.504	255.272	0	0	0	12.688.228	10.303.095	887	794	704	617	0	0	0	0	3.002	2	Energieumwandlung ≥ 50 MW FWL					
1475	14310-0939	Energie und Wasser Potsdam GmbH	HKW Potsdam Süd	BB	14478	Potsdam	714.733	1.228.933	237.788	216.109	227.828	222.598	224.336	213.218	218.536	1.200.152	1.374.085	103.763	92.858	82.263	72.002	62.065	52.449	43.143	34.172	542.715	2	Energieumwandlung ≥ 50 MW FWL					
1477	14310-0941	RWE Generation SE	Kraftwerk Werne	NW	59368	Werne	10.373.048	14.132.018	2.382.562	2.915.693	2.268.423	2.902.720	1.708.332	1.775.172	293.837	12.607.976	10.961.226	735	659	583	510	441	372	307	243	3.850	2	Energieumwandlung ≥ 50 MW FWL					
1478	14310-0942	Energie und Wasser Potsdam GmbH	BHKW-Nord mit Spitzenkesselanlage	BB	14471	Potsdam	12.890	14.350	1.988	2.436	2.681	12.322	14.888	14.193	11.505	21.188	21.940	1.702	1.523	2.697	2.360	2.033	1.717	1.411	1.117	14.560	3	Energieumwandlung 20-50 MW FWL					
1479	14310-0943	RWE Generation SE	Kraftwerk Emsland (Lingen)	NI	49808	Lingen	2.134.591	5.923.321	732.680	395.063	568.913	1.691.666	1.694.185	1.184.094	1.933.788	3.179.720	7.063.563	79.690	78.304	76.917	75.531	74.144	72.757	71.371	69.984	598.698	2	Energieumwandlung ≥ 50 MW FWL					
1480	14310-0944	RWE Generation SE	Kraftwerk Ibbenbüren	NW	49479	Ibbenbüren	12.697.654	21.860.112	2.955.603	4.092.086	3.334.278	3.863.723	2.512.586	3.033.405	743.877	14.428.992	13.324.438	2.169	1.942	1.720	1.506	1.298	1.097	902	715	11.349	2	Energieumwandlung ≥ 50 MW FWL					
1481	14310-0945	RWE Generation SE	Kraftwerk Gersteinwerk	NW	59368	Werne	2.403.255	3.407.029	6.775	2.314	1.635	1.305	24.671	14.640	79.635	5.575.744	1.273.170	keine Zuteilung	keine Zuteilung	keine Zuteilung	keine Zuteilung	keine Zuteilung	keine Zuteilung	keine Zuteilung	keine Zuteilung	keine Zuteilung	keine Zuteilung	keine Zuteilung	keine Zuteilung	keine Zuteilung	2	Energieumwandlung ≥ 50 MW FWL	
1482	14310-0946	RWE Generation SE	Kraftwerk Dortmund	NW	44143	Dortmund	250.774	411.903	87.345	83.842	82.299	103.529	104.209	100.966	90.865	515.552	448.850	62.806	56.206	49.792	43.582	37.567	31.746	26.114	20.685	328.498	2	Energieumwandlung ≥ 50 MW FWL					
1484	14310-0948	BASF SE	GuD-Anlage C200	RP	67056	Ludwigshafen	3.020.457	5.946.709	1.234.573	1.003.446	1.131.463	1.319.882	1.367.311	1.202.453	1.212.205	6.562.808	7.001.435	583.127	572.981	562.835	552.688	542.542	532.395	522.249	512.103	4.380.920	2	Energieumwandlung ≥ 50 MW FWL					
1485	14310-0950	RWE Generation SE	Kraftwerk Dormagen	NW	41538	Dormagen	4.959.741	7.543.221	1.382.096	1.102.348	1.213.984	1.585.620	1.388.788	1.060.583	1.229.238	9.059.360	7.701.735	470.252	459.977	449.773	439.645	429.592	419.613	409.704	399.874	3.478.430	2	Energieumwandlung ≥ 50 MW FWL					
1486	14310-0952	Hüttenwerke Krupp Mannesmann GmbH (HKM)	Kraftwerk Huckingen	NW	47259	Duisburg	12.035.655	18.485.249	4.061.657	3.974.568	3.589.568	2.898.255	3.221.175	2.765.043	2.680.343	17.107.328	395.965	2.630	2.354	2.085	1.825	1.574	1.330	1.094	866	13.758	2	Energieumwandlung ≥ 50 MW FWL					
1489	14310-0955	Bayerwerk Natur GmbH	Heizwerk Grafenwöhr	BY	92655	Grafenwöhr	20.322	32.742	6.318	5.688	5.992	5.871	4.707	4.215	4.367	36.144	45.640	5.378	4.813	4.264	3.730	3.213	2.713	2.230	1.764	28.105	3	Energieumwandlung 20-50 MW FWL					
1491	14310-0957	Bayerwerk Natur GmbH	Heizwerk Vilseck	BY	92249	Vilseck	47.493	80.457	16.393	14.153	14.754	15.100	15.193	14.285	14.842	70.816	89.460	13.444	12.031	10.657	9.324	8.032	6.783	5.573	4.409	70.253	3	Energieumwandlung 20-50 MW FWL					
1492	14310-0958	Outokumpu Nirosta GmbH	Kesselhaus 1 Krefeld	NW	47807	Krefeld	83.657	147.107	24.394	20.766	18.741	16.705	16.857	16.039	17.623	100.320	143.330	20.619	19.468	18.340	17.237	10.783	9.838	8.918	8.028	113.231	1	Verbrennung					
1497	14310-0965	InfraLeuna GmbH	GuD-Anlage mit Spitzen- und Reservedampfkessel	ST	06237	Leuna	605.455	1.235.642	203.542	213.688	144.206	339.044	339.545	329.617	370.211	1.447.908	1.366.990	70.549	68.059	72.510	101.841	98.775	95.753	92.775	89.843	690.105	2	Energieumwandlung ≥ 50 MW FWL					
1499	14310-0968	Stadtwerke Böblingen GmbH & Co. KG	StW Böblingen	BW	71034	Böblingen	41.443	45.042	3.647	2.790	6.556	6.752	3.112	2.250	2.961	89.008	98.675	9.438	4.224	1.871	6.546	5.639	1.191	979	774	30.662	3	Energieumwandlung 20-50 MW FWL					
1501	14310-0970	Mainova AG	Heizkraftwerk Mitte (Allerheiligenstraße)	HE	60313	Frankfurt am Main	5.877	11.017	2.382	1.185	3.736	4.599	4.192	2.946	5.985	3.984	6.450	2.348	2.101	931	1.630	1.405	1.187	977	774	11.353	2	Energieumwandlung ≥ 50 MW FWL					
1502	14310-0971	GETEC heat & power GmbH	Dampfkesselanlage Milchwerk Stendal	ST	39576	Stendal	51.416	107.356	20.519	21.916	21.360	21.435	21.139	22.640	22.528	94.240	92.235	20.407	19.126	17.874	16.652	15.460	14.300	13.168	12.073	129.060	3	Energieumwandlung 20-50 MW FWL					
1503	14310-0972	Julius Glatz GmbH	Heizkraftwerk Betriebsstätte Neidenfels	RP	67468	Neidenfels	138.382	218.679	45.343	38.356	36.305	36.727	34.140	31.814	28.291	254.256	253.170	38.877	38.202	37.519	36.829	36.131	26.139	25.612	25.084	264.393	21	Herstellung von Papier					
1507	14310-0976	ADM Spycck GmbH	Kraftwerk	NW	47533	Kleve	139.260	249.694	52.635	47.954	45.880	45.300	48.342	45.857	49.378	150.304	254.584	39.411	38.726	38.034	37.334	36.627	35.913	35.189	34.464	295.698	3	Energieumwandlung 20-50 MW FWL					
1509	14310-0981	EGGER Holzwerkstoffe Wismar GmbH & Co KG	EGGER Holzwerkstoffe Wismar GmbH & Co KG	MV	23970	Wismar	5.355	34.106	20.102	17.179	19.937	24.753	25.020	25.704	23.799	12.672	55.515	138.318	135.915	87.714	76.744	66.112	55.824	45.870	36.288	642.785	2	Energieumwandlung ≥ 50 MW FWL					
1510	14310-0984	Stadtwerke Zittau GmbH	Heizkraftwerk Friedensstraße	SN	02763	Zittau	53.216	80.800	12.859	10.800	11.296	12.282	9.177	7.796	6.689	80.948	99.885	9.028	8.079	7.157	6.265	5.401	4.564	3.754	2.974	47.222	3	Energieumwandlung 20-50 MW FWL					
1515	14310-0989	Volkswagen AG	Heizkraftwerk West	NI	38440	Wolfsburg	4.326.321	8.121.000	1.610.447	1.841.809	1.847.361	1.797.455	1.721.936	1.688.622	1.668.927	5.880.520	5.380.840	132.414	113.521	127.231	119.896	112.746	105.781	98.995	92.400	902.984	2	Energieumwandlung ≥ 50 MW FWL					
1518	14310-0992	Jacobs Douwe Egberts DE GmbH	Werk Hemelingen Kesselhaus 2 (CP2)	HB	28309	Bremen	45.305	110.110	36.576																								

Anlagen -		Betreiber	Anlagenname	Bundesland	PLZ	Standort der Anlage	Emissionen										Zuteilung										Haupttätigkeit nach TEHG		
ID	Nummer						2005 bis 2007 in [t CO <sub>2</sub> Äq]	2008 bis 2012 in [t CO <sub>2</sub> Äq]	2013 in [t CO <sub>2</sub> Äq]	2014 in [t CO <sub>2</sub> Äq]	2015 in [t CO <sub>2</sub> Äq]	2016 in [t CO <sub>2</sub> Äq]	2017 in [t CO <sub>2</sub> Äq]	2018 in [t CO <sub>2</sub> Äq]	VET 2019 in [t CO <sub>2</sub> Äq]	2005 bis 2007 in [EUA]	2008 bis 2012 in [EUA]	2013 in [EUA]	2014 in [EUA]	2015 in [EUA]	2016 in [EUA]	2017 in [EUA]	2018 in [EUA]	2019 in [EUA]	2020 in [EUA]	2013 bis 2020 in [EUA]	Nr.	Bezeichnung	
1527	14310-1002	Volkswagen AG	Heizkraftwerk Nord / Süd	NI	38440	Wolfsburg	2.277.670	3.840.302	825.081	780.774	778.198	757.722	774.121	782.255	739.719	3.340.512	3.572.560	243.931	208.431	223.830	206.533	194.448	182.673	171.196	160.042	1.591.084	2	Energieumwandlung ≥ 50 MW FWL	
1528	14310-1003	Mondelez Deutschland Snacks Production GmbH & Co. KG	Fabo KWK + Kesselhaus	NI	29683	Bad Fallingb. bostel	82.216	143.047	30.956	30.150	28.318	26.045	25.480	26.096	25.004	117.612	120.360	13.866	12.410	10.992	9.617	8.285	6.996	5.749	4.548	72.463	3	Energieumwandlung 20-50 MW FWL	
1529	14310-1005	Volkswagen AG	Heizkraftwerk Kassel	HE	34225	Baunatal	187.289	432.159	203.897	183.362	186.628	200.965	199.298	201.595	219.031	293.464	476.276	58.608	52.449	46.464	40.670	35.056	29.625	24.369	19.302	306.543	2	Energieumwandlung ≥ 50 MW FWL	
1532	14310-1008	Basell Polyolefine GmbH	Dampfkessel Werk Wesseling	NW	50389	Wesseling	2.161.017	3.682.795	723.925	697.866	707.017	645.513	693.452	666.491	590.473	2.941.340	3.540.450	102.165	100.009	97.866	95.735	93.619	91.515	89.426	87.349	757.684	2	Energieumwandlung ≥ 50 MW FWL	
1533	14310-1009	Stadtwerke Bielefeld GmbH	Heizwerk Sieder	NW	33604	Bielefeld	636	5.928	579	516	83	599	163	1.202	630	1.108	keine Zuteilung	464	416	369	81	278	59	193	153	2.013	2	Energieumwandlung ≥ 50 MW FWL	
1535	14310-1011	VW Kraftwerk GmbH	Heizwerk Hannover	NI	30419	Hannover	422	517	46	109	116	20	28	79	25	580	535	74.572	66.736	89.957	88.302	86.629	84.939	83.229	81.513	655.877	2	Energieumwandlung ≥ 50 MW FWL	
1536	14310-1013	Blue Cube Germany Assets GmbH & Co. KG	Anlage H Trichlorethylen-Anlage	NI	21683	Stade	5.679	20.676	17.866	6.297	14.357	24.844	8.196	357	858	204.648	23.985	23.461	23.054	22.641	22.225	21.804	21.378	20.948	20.516	176.027	3	Energieumwandlung 20-50 MW FWL	
1538	14310-1015	Sappi Alfeld GmbH	Kraftwerk Sappi Alfeld (0057)	NI	31061	Alfeld (Leine)	415.210	551.408	106.088	90.189	84.719	87.361	94.652	83.986	88.974	1.165.592	1.378.210	keine Zuteilung	keine Zuteilung	keine Zuteilung	keine Zuteilung	keine Zuteilung	keine Zuteilung	keine Zuteilung	keine Zuteilung	keine Zuteilung	keine Zuteilung	2	Energieumwandlung ≥ 50 MW FWL
1539	14310-1016	HELLA GmbH & Co. KGaA	Kraft-Wärmekopplungsanlage auf Gasturbinenbasis (Kesselanlage und Gasturbine)	NW	59555	Lippstadt	64.220	91.999	20.172	18.288	18.938	15.263	15.630	15.770	17.327	85.892	119.165	12.744	12.523	12.301	12.079	11.858	11.636	11.414	11.192	95.747	3	Energieumwandlung 20-50 MW FWL	
1540	14310-1017	Stadtwerke Marburg GmbH	Heizkraftwerk Ortenberg	HE	35039	Marburg	37.053	76.084	14.759	10.981	11.914	11.429	9.596	12.168	15.708	60.192	69.630	9.118	8.161	7.230	6.328	5.455	4.609	3.792	3.004	47.697	3	Energieumwandlung 20-50 MW FWL	
1541	14310-1018	Paderborner Kühlhaus GmbH & Co.KG	Energiezentrale	NW	33106	Paderborn	54.599	65.056	7.322	7.399	8.056	8.586	9.900	9.499	7.422	110.944	138.930	14.652	6.173	5.469	4.787	4.127	3.487	2.869	2.272	43.836	2	Energieumwandlung ≥ 50 MW FWL	
1542	14310-1019	medl GmbH	Heizwerk_Broich	NW	45479	Mülheim an der Ruhr	64.447	109.441	19.900	6.617	4.529	4.722	5.415	4.806	7.405	109.332	124.439	11.048	9.887	8.760	7.667	6.609	5.585	4.594	3.639	57.789	2	Energieumwandlung ≥ 50 MW FWL	
1543	14310-1020	GKS-Gemeinschaftskraftwerk Schweinfurt GmbH	GKS Grundlastwerk	BY	97424	Schweinfurt	534.698	825.393	106.433	80.818	84.293	92.761	98.624	81.354	88.272	744.744	1.003.330	33.538	30.014	26.589	23.273	20.061	16.953	13.945	11.046	175.419	2	Energieumwandlung ≥ 50 MW FWL	
1544	14310-1021	Energie- und Wasserversorgung Bonn/Rhein-Sieg GmbH	Heizkraftwerk Karlstraße	NW	53115	Bonn	204.286	227.042	119.013	183.493	154.183	164.645	185.344	161.383	169.334	571.052	340.585	15.368	30.331	46.120	40.368	34.796	29.405	24.189	19.159	239.736	2	Energieumwandlung ≥ 50 MW FWL	
1545	14310-1022	Stadtwerke Bielefeld GmbH	Heizwerk Bolbrinkersweg	NW	33617	Bielefeld	150	828	168	254	91	172	64	326	243	420	keine Zuteilung	110	99	88	38	66	28	46	37	512	3	Energieumwandlung 20-50 MW FWL	
1546	14310-1023	ALMIL AG Allgäuer Alpenmilchwerk	Heizwerk Werk Weiding	BY	84570	Polling	63.126	97.046	19.991	18.935	18.783	17.973	16.981	13.522	12.571	124.116	108.735	15.464	13.839	14.157	12.976	11.829	10.713	7.376	6.799	93.153	3	Energieumwandlung 20-50 MW FWL	
1549	14310-1026	Dow Deutschland Anlagengesellschaft mbH Werk Stade	MDI-Anlage (Anlage P)	NI	21683	Stade	6.949	12.601	4.120	4.385	4.329	5.536	4.488	3.953	4.434	216.324	79.945	46.122	45.321	44.511	43.692	42.864	42.028	41.182	40.333	346.053	3	Energieumwandlung 20-50 MW FWL	
1550	14310-1027	Stadtwerke Bielefeld GmbH	Heizwerk Universität	NW	33619	Bielefeld	10.630	27.572	4.627	2.027	3.208	2.154	1.426	2.919	5.397	12.912	16.185	4.234	3.789	1.679	1.577	1.360	575	945	749	14.908	2	Energieumwandlung ≥ 50 MW FWL	
1551	14310-1028	Stadtwerke Bielefeld GmbH	Heizkraftwerk Schildescher Str.	NW	33611	Bielefeld	453.911	647.415	63.159	37.114	42.368	49.444	50.222	52.823	44.012	554.348	737.815	64.098	47.054	20.181	33.571	28.937	24.454	20.116	15.933	254.344	2	Energieumwandlung ≥ 50 MW FWL	
1861	14310-1029	Stadtwerke Bielefeld GmbH	GuD-Anlage Mitsubishi	NW	33699	Bielefeld	447.947	691.460	144.412	141.420	134.116	129.166	135.795	131.689	126.580	801.000	873.945	keine Zuteilung	keine Zuteilung	keine Zuteilung	keine Zuteilung	keine Zuteilung	keine Zuteilung	keine Zuteilung	keine Zuteilung	keine Zuteilung	keine Zuteilung	2	Energieumwandlung ≥ 50 MW FWL
1552	14310-1030	O. & L. Sels GmbH & Co. KG	Dampfkesselanlage und Anlage zur Erzeugung von Ölen und Fetten aus pflanzlichen Rohstoffen	NW	41460	Neuss	145.313	187.011	36.842	37.406	36.103	35.749	39.359	39.170	36.996	218.164	233.450	32.346	31.784	31.216	30.642	30.061	29.475	28.881	28.286	242.691	3	Energieumwandlung 20-50 MW FWL	
1556	14310-1034	Energie- und Wasserversorgung Bonn/Rhein-Sieg GmbH	Heizkraftwerk Süd	NW	53121	Bonn	132.429	269.974	11.938	136	379	570	1.157	583	371	206.284	233.500	32.174	14.397	0	0	0	0	0	0	46.571	2	Energieumwandlung ≥ 50 MW FWL	
1557	14310-1036	HanseWerk Natur GmbH	Hegholt (Kesselanlage & BHKW)	HH	22179	Hamburg	27.067	33.127	6.253	5.521	3.109	1.030	825	1.398	819	39.568	50.115	5.949	5.324	4.716	2.064	890	752	619	490	20.804	3	Energieumwandlung 20-50 MW FWL	
1564	14310-1047	BASF Lampertheim GmbH	Kesselhaus	HE	68623	Lampertheim	74.933	114.472	29.980	37.781	39.772	41.312	41.192	36.137	39.321	128.704	126.745	22.710	22.149	21.589	21.031	20.476	19.922	19.370	18.822	166.069	3	Energieumwandlung 20-50 MW FWL	
1567	14310-1051	RhönEnergie Fulda GmbH	Kraftwerk Fulda, Frankfurterstraße	HE	36043	Fulda	10.320	10.769	1.590	2.147	1.433	1.384	1.266	750	835	22.520	15.005	keine Zuteilung	keine Zuteilung	keine Zuteilung	keine Zuteilung	keine Zuteilung	keine Zuteilung	keine Zuteilung	keine Zuteilung	keine Zuteilung	2	Energieumwandlung ≥ 50 MW FWL	
1569	14310-1053	HanseWerk Natur GmbH	Hohenhorst Heizwerk (Kesselanlage & BHKW-Module)	HH	22149	Hamburg	31.444	55.006	9.982	7.684	2.771	3.001	3.143	3.310	1.839	61.744	73.460	7.572	6.777	6.003	2.628	4.530	3.828	3.149	2.495	36.982	3	Energieumwandlung 20-50 MW FWL	
1570	14310-1054	HanseWerk Natur GmbH	BHKW Stapelfeld	SH	22145	Stapelfeld	1.092	811	4.300	1.000	13.841	14.976	15.477	14.816	12.692	2.568	4.050	42	75	3.361	7.316	6.306	5.330	4.384	3.473	30.287	3	Energieumwandlung 20-50 MW FWL	
1573	14310-1058	Stute Nahrungsmittelwerke GmbH & Co.KG	Kesselhaus 1	NW	33098	Paderborn	45.173	80.533	13.831	12.477	11.032	10.542	9.858	10.550	9.981	71.196	82.735	11.699	10.469	9.273	5.140	4.428	3.739	3.073	2.431	50.252	3	Energieumwandlung 20-50 MW FWL	
1574	14310-1059	HanseWerk Natur GmbH	Schnackenburgallee GV 4	HH	22525	Hamburg	27.840	61.804	10.599	4.344	8.210	9.961	7.874	9.667	6.005	29.356	49.175	11.114	9.946	4.406	7.713	6.648	5.618	4.622	3.661	53.728	3	Energieumwandlung 20-50 MW FWL	
1575	14310-1060	SWN Stadtwerke Neumünster GmbH	Heizkraftwerk Neumünster	SH	24534	Neumünster	522.670	513.553	88.789	76.428	69.246	83.720	86.633	86.996	82.394	1.116.124	1.132.940	40.684	34.585	29.022	12.390	19.994	16.896	13.899	11.009	178.479	2	Energieumwandlung ≥ 50 MW FWL	
1576	14310-1061	Stadt- und Überlandwerke GmbH Luckau-Lübbenau	BHKW Lübbenau	BB	03222	Lübbenau/Spreewald	50.189	77.848	14.080	13.814	13.602	14.879	14.226	11.688	2.351	91.892	97.100	9.912	8.871	7.859	6.879	5.930	5.011	4.122	0	48.584	3	Energieumwandlung 20-50 MW FWL	
1577	14310-1062	Lunzenauer Papier- und Pappenfabrik GmbH & Co. KG	Lunzenauer Papier- und Pappenfabrik	SN	09328	Lunzenau	5.493	14.337	1.867	2.161	1.879	1.816	1.759	2.060	1.705	12.352	13.990	2.249	2.210	2.170	2.130	2.090	2.049	2.008	1.967	16.873	21	Herstellung von Papier	
1578	14310-1063	Vattenfall Wärme Berlin AG	HKW Lichtenfelde	BE	12207	Berlin	2.067.600	2.606.601	443.827	323.516	368.594	408.223	364.959	157.904	37.645	2.650.272	2.654.225	161.767	144.766	128.248	112.252	96.758	16.082	13.229	10.478	683.580	2	Energieumwandlung ≥ 50 MW FWL	

Anlagen -		Anlagenname	Bundesland	PLZ	Standort der Anlage	Emissionen										Zuteilung										Haupttätigkeit nach TEHG			
ID	Nummer					Betreiber	2005 bis 2007 in [t CO <sub>2</sub> Äq]	2008 bis 2012 in [t CO <sub>2</sub> Äq]	2013 in [t CO <sub>2</sub> Äq]	2014 in [t CO <sub>2</sub> Äq]	2015 in [t CO <sub>2</sub> Äq]	2016 in [t CO <sub>2</sub> Äq]	2017 in [t CO <sub>2</sub> Äq]	2018 in [t CO <sub>2</sub> Äq]	VET 2019 in [t CO <sub>2</sub> Äq]	2005 bis 2007 in [EUA]	2008 bis 2012 in [EUA]	2013 in [EUA]	2014 in [EUA]	2015 in [EUA]	2016 in [EUA]	2017 in [EUA]	2018 in [EUA]	2019 in [EUA]	2020 in [EUA]	2013 bis 2020 in [EUA]	Nr.	Bezeichnung	
1579	14310-1064	VW Kraftwerk GmbH	Heizwerk Emden	NI	26703	Emden	112.275	70.611	14.269	12.617	18.480	12.304	18.021	20.774	10.525	147.704	194.140	14.336	12.829	17.293	33.949	16.653	32.656	31.998	31.339	191.053	2	Energieumwandlung ≥ 50 MW FWL	
1583	14310-1069	Milei GmbH	Feuerungsanlage und Gasturbinen Heizkraftwerk (GT-HKW) Milei	BW	88299	Leutkirch-Adrazhofen	73.982	157.995	37.401	39.892	40.589	42.764	47.483	52.852	53.555	89.632	364.879	40.545	42.505	46.438	45.590	44.738	43.880	43.015	42.150	348.861	2	Energieumwandlung ≥ 50 MW FWL	
1585	14310-1071	Protein und Ölwerk Neuss GmbH & Co. KG	Heizkraftwerk	NW	41460	Neuss	112.495	184.369	38.142	32.464	35.060	35.689	33.468	32.392	34.070	128.112	196.655	27.854	27.370	26.885	26.401	25.916	25.431	24.947	24.462	209.266	3	Energieumwandlung 20–50 MW FWL	
1588	14310-1075	Fernwärmeverorgungs-GmbH Dessau	Heizkraftwerk Dessau	ST	06842	Des-sau-Roßlau	630.065	925.134	198.866	154.748	155.547	147.602	174.496	146.162	141.392	887.624	942.785	67.425	57.631	48.657	42.273	36.439	30.793	25.330	20.063	328.611	2	Energieumwandlung ≥ 50 MW FWL	
1589	14310-1076	swb Services AG & Co. KG	DK_Schifferstraße	HB	27568	Bremerhaven	1.130	153	0	43	0	7	0	52	0	1.888	2.175	75	59	45	33	22	15	8	4	261	3	Energieumwandlung 20–50 MW FWL	
1591	14310-1078	KLK EMMERICH GmbH	Kesselhaus	NW	46446	Emmerich am Rhein	147.659	219.748	42.966	43.211	44.147	43.174	44.020	43.315	48.230	183.544	242.405	keine Zuteilung	keine Zuteilung	keine Zuteilung	keine Zuteilung	keine Zuteilung	keine Zuteilung	keine Zuteilung	keine Zuteilung	keine Zuteilung	keine Zuteilung	3	Energieumwandlung 20–50 MW FWL
1594	14310-1081	MVV Enamic Korbach GmbH	MVV Enamic Ludwigshafen GmbH – IK Ludwigshafen	RP	67065	Ludwigshafen	120.665	205.372	37.671	28.439	27.126	29.504	26.272	9.732	7.725	282.320	234.615	13.002	13.446	13.208	12.970	12.732	12.494	12.256	12.018	102.126	2	Energieumwandlung ≥ 50 MW FWL	
1595	14310-1082	MVV Netze GmbH	Heizwerk Einspeisung Nord	BW	68305	Mannheim	891	2.340	313	80	92	33	39	114	20	3.928	4.610	226	202	90	79	0	0	0	0	597	2	Energieumwandlung ≥ 50 MW FWL	
1596	14310-1083	MVV Netze GmbH	Heizwerk Vogelstang	BW	68309	Mannheim	554	1.723	46	169	28	30	67	48	21	496	keine Zuteilung	97	0	154	0	0	0	0	0	251	2	Energieumwandlung ≥ 50 MW FWL	
1598	14310-1085	Freudenberg Service Kommanditgesellschaft	Heizkraftwerk Freudenberg Weinheim	BW	69469	Weinheim (Bergstr.)	220.977	326.279	54.786	22.067	23.649	21.686	21.118	24.055	22.248	430.092	704.675	38.050	34.526	18.163	16.456	14.799	13.192	11.634	10.130	156.950	2	Energieumwandlung ≥ 50 MW FWL	
1600	14310-1087	Goodyear Dunlop Tires Germany GmbH	Dampfkesseanlage Kesselhaus	HE	63450	Hanau	105.088	148.450	26.106	25.354	25.355	25.996	24.171	23.326	22.021	151.804	173.675	28.930	28.131	27.337	26.549	25.766	24.989	24.217	23.455	209.374	3	Energieumwandlung 20–50 MW FWL	
1601	14310-1088	RWE Power AG	Kraftwerk Goldenberg	NW	50354	Hürth	4.551.757	7.570.130	1.501.208	1.277.618	1.164.166	898.303	847.900	804.094	807.126	6.762.868	3.096.540	143.570	136.112	128.820	121.712	114.781	108.024	101.436	95.032	949.487	2	Energieumwandlung ≥ 50 MW FWL	
1603	14310-1090	RWE Power AG	Industriekraftwerk Frechen	NW	50226	Frechen	4.967.448	7.008.824	1.699.684	1.549.477	1.496.057	1.197.198	1.312.134	1.342.724	1.183.566	6.592.284	4.346.570	239.648	214.462	189.991	166.294	143.342	121.133	99.642	78.923	1.253.435	2	Energieumwandlung ≥ 50 MW FWL	
1604	14310-1091	RWE Power AG	Industriekraftwerk Berrenrath	NW	50354	Hürth	3.142.638	4.553.268	1.079.838	1.064.974	957.744	805.275	825.612	1.003.949	938.525	3.912.372	2.892.035	92.136	82.453	73.046	63.934	55.110	46.572	38.310	30.343	481.904	2	Energieumwandlung ≥ 50 MW FWL	
1605	14310-1092	RWE Power AG	Kraftwerk Frimmersdorf	NW	41517	Grevenbroich	56.490.923	73.913.087	4.259.517	4.447.694	4.752.557	4.353.370	3.582.337	293	337	81.273.188	40.857.990	8.909	7.818	6.789	5.853	5.045	4.264	3.508	2.778	44.964	2	Energieumwandlung ≥ 50 MW FWL	
1606	14310-1093	RWE Power AG	Kraftwerk Neurath	NW	41517	Grevenbroich	52.694.556	103.550.795	33.254.389	32.441.213	32.069.617	31.321.639	29.900.372	32.156.311	22.596.980	67.614.592	52.758.792	2.777	2.416	2.080	1.766	1.491	1.260	1.037	822	13.649	2	Energieumwandlung ≥ 50 MW FWL	
1607	14310-1094	RWE Power AG	Kraftwerk Weisweiler	NW	52249	Eschweiler	59.123.539	99.432.974	18.661.627	16.854.243	18.139.249	18.745.560	18.945.349	16.786.258	13.297.450	77.210.012	53.173.820	75.435	64.667	54.772	45.737	37.525	30.107	24.199	19.167	351.609	2	Energieumwandlung ≥ 50 MW FWL	
1609	14310-1096	MVV Umwelt Asset GmbH	Müllheizkraftwerk (MHKW) Mannheim, emissionshandelspflichtiger Teil	BW	68169	Mannheim	77.541	5.971	0	0	0	0	0	0	435	387.144	408.400	keine Zuteilung	keine Zuteilung	keine Zuteilung	keine Zuteilung	keine Zuteilung	keine Zuteilung	keine Zuteilung	keine Zuteilung	keine Zuteilung	keine Zuteilung	2	Energieumwandlung ≥ 50 MW FWL
1610	14310-1097	Volkswagen AG	VW_BS – Heizwerk	NI	38112	Braunschweig	35.683	66.077	15.122	13.773	25.573	24.317	29.505	31.900	32.929	55.564	71.170	9.577	8.570	7.591	6.642	5.722	4.832	3.970	3.141	50.045	3	Energieumwandlung 20–50 MW FWL	
1614	14310-1103	Airbus Operations GmbH	Heizwerk Geb. 24	HH	21129	Hamburg	63.734	128.373	39.820	38.102	39.315	42.030	41.917	42.880	40.991	122.748	321.120	19.097	18.766	18.430	18.091	17.748	17.402	17.052	16.700	143.286	2	Energieumwandlung ≥ 50 MW FWL	
1615	14310-1104	Siemens Mobility GmbH	Wärmeversorgungs-zentrale Kessel 1-4 und BHKW	NW	47829	Krefeld-Uerdingen	29.862	44.639	9.802	8.176	8.795	9.324	9.810	8.747	8.987	42.184	84.148	7.152	6.401	5.669	4.960	4.273	3.608	2.965	2.346	37.374	3	Energieumwandlung 20–50 MW FWL	
1617	14310-1109	Braunschweiger Versorgungs-AG & Co. KG	Standort Ölper	NI	38114	Braunschweig	41.761	58.230	7.865	6.409	4.057	4.582	4.055	4.266	4.217	93.284	90.870	7.112	6.365	5.638	4.936	4.254	3.595	2.958	2.343	37.201	3	Energieumwandlung 20–50 MW FWL	
1618	14310-1110	Michelin Reifenwerke AG & Co. KGaA	Michelin Reifenwerke AG & Co. KGaA, Werk Homburg – Energie-zentrale	SL	66424	Homburg	153.158	238.976	41.830	45.199	47.804	50.105	50.065	49.999	48.130	185.568	193.880	27.641	26.716	27.905	27.402	26.899	26.396	25.893	25.390	214.242	3	Energieumwandlung 20–50 MW FWL	
1619	14310-1111	Airbus Operations GmbH	Feuerungsanlage	HB	28199	Bremen	28.721	58.040	11.634	9.873	9.786	10.688	11.209	10.153	10.437	43.391	78.295	7.950	7.812	7.673	7.532	7.389	7.245	7.099	6.953	59.653	3	Energieumwandlung 20–50 MW FWL	
1621	14310-1113	Braunschweiger Versorgungs-AG & Co. KG	Heizwerk West	NI	38120	Braunschweig	6.488	6.447	364	27	310	322	77	434	115	10.552	14.305	1.065	376	128	67	18	0	0	0	1.654	2	Energieumwandlung ≥ 50 MW FWL	
1622	14310-1114	Braunschweiger Versorgungs-AG & Co. KG	Heizkraftwerk Mitte	NI	38114	Braunschweig	1.404.946	2.203.169	482.108	389.211	421.556	461.069	468.120	421.480	435.235	1.966.616	2.828.662	175.643	149.142	125.000	104.720	90.266	76.281	62.747	49.700	833.499	2	Energieumwandlung ≥ 50 MW FWL	
1624	14310-1117	Braunschweiger Versorgungs-AG & Co. KG	Heizwerk Süd	NI	38124	Braunschweig	3.056	9.791	255	14	92	344	68	220	61	5.060	6.975	712	0	0	0	0	0	0	0	712	2	Energieumwandlung ≥ 50 MW FWL	
1625	14310-1118	Honeywell Speciality Chemicals Seelze GmbH	HKW	NI	30926	Seelze	92.445	141.964	25.463	22.025	21.826	22.208	21.238	21.166	20.296	128.564	174.860	16.950	16.656	16.361	16.066	15.771	15.476	15.181	14.886	127.347	3	Energieumwandlung 20–50 MW FWL	
1626	14310-1119	Braunschweiger Versorgungs-AG & Co. KG	Heizkraftwerk Nord	NI	38112	Braunschweig	141.653	195.334	24.830	16.231	14.412	18.155	12.277	19.175	6.928	183.452	215.030	12.173	10.894	9.651	8.447	7.281	3.077	5.062	4.009	60.594	2	Energieumwandlung ≥ 50 MW FWL	
1627	14310-1120	Pirelli Deutschland GmbH	Industriekraftwerk Breuberg	HE	64747	Breuberg	202.114	313.644	60.169	62.727	62.220	65.012	61.581	61.224	58.300	279.296	405.730	40.043	39.347	38.650	37.953	37.257	36.560	35.863	35.166	300.839	2	Energieumwandlung ≥ 50 MW FWL	
1628	14310-1122	Stadtwerke Gießen AG	HKW US-Depot	HE	35398	Gießen	60.748	72.838	11.050	7.002	4.464	4.973	3.640	2.732	3.070	111.292	121.425	6.330	5.665	5.019	4.393	3.787	3.201	2.633	2.085	33.113	3	Energieumwandlung 20–50 MW FWL	
1630	14310-1125	Stadtwerke Gießen AG	HKW Leihgesterner Weg	HE	35394	Gießen	170.895	259.776	42.960	38.869	40.266	41.147	37.835	36.221	31.720	201.476	319.115	31.440	28.136	24.926	21.817	18.806	15.892	13.073	10.354	164.444	2	Energieumwandlung ≥ 50 MW FWL	
1632	14310-1129	Fernwärme Winnenden GmbH & Co. KG	Heizwerk Winnenden	BW	71364	Winnenden	31.400	56.493	16.086	9.686	8.009	9.594	7.878	7.831	8.458	30.971	41.942	7.829	7.006	6.206	5.430	4.678	3.950	3.246	2.568	40.913	3	Energieumwandlung 20–50 MW FWL	
1633	14310-1130	Papierfabrik Louisenthal GmbH	Einheitliche Anlage Heizkraftwerk Louisenthal Papiermaschine PM1	BY	83703	Gmund am Tegernsee	46.729	74.590	14.039	13.285	12.795	12.602	11.853	9.654	10.902	95.132	81.415	12.137	11.926	11.713	11.498	11.280	11.060	10.837	10.614	91.065	21	Herstellung von Papier	
1634	14310-1131	United Initiators GmbH	KWK-Kraftwerk	BY	82049	Pullach	79.671	123.280	22.140	21.166	21.475	21.896	22.496	21.927	23.645	124.700	132.675	12.642	12.423	12.203	11.983	11.763	11.543	11.323	11.103	94.983	3	Energieumwandlung 20–50 MW FWL	

Emissionshandlungspflichtige Anlagen in Deutschland 2019 (Stand 04.05.2020)



Anlagen -		Betreiber	Anlagenname	Bundesland	PLZ	Standort der Anlage	Emissionen									Zuteilung											Haupttätigkeit nach TEHG		
ID	Nummer						2005 bis 2007 in [t CO <sub>2</sub> Äq]	2008 bis 2012 in [t CO <sub>2</sub> Äq]	2013 in [t CO <sub>2</sub> Äq]	2014 in [t CO <sub>2</sub> Äq]	2015 in [t CO <sub>2</sub> Äq]	2016 in [t CO <sub>2</sub> Äq]	2017 in [t CO <sub>2</sub> Äq]	2018 in [t CO <sub>2</sub> Äq]	VET 2019 in [t CO <sub>2</sub> Äq]	2005 bis 2007 in [EUA]	2008 bis 2012 in [EUA]	2013 in [EUA]	2014 in [EUA]	2015 in [EUA]	2016 in [EUA]	2017 in [EUA]	2018 in [EUA]	2019 in [EUA]	2020 in [EUA]	2013 bis 2020 in [EUA]	Nr.	Bezeichnung	
1637	14310-1134	Bitburger Braugruppe GmbH Standort Bitburg	Wärme- und Stromerzeugung Braustätte Süd	RP	54634	Bitburg	75.257	122.928	25.212	23.084	26.411	25.666	19.951	18.213	18.552	104.147	138.805	16.290	14.230	12.454	10.896	9.387	7.927	6.513	5.153	82.850	3	Energieumwandlung 20-50 MW FWL	
1638	14310-1135	LVR Landschaftsverband Rheinland	Energieversorgung für die LVR-Klinik Bedburg Hau	NW	47551	Bedburg-Hau	35.424	57.132	11.600	9.885	10.122	10.490	10.248	10.100	9.887	46.068	58.635	7.891	7.062	6.257	5.476	4.720	3.989	3.282	2.599	41.276	3	Energieumwandlung 20-50 MW FWL	
1639	14310-1137	Stadtwerke Göttingen AG	HKW	NI	37081	Göttingen	70.949	114.604	16.971	11.799	11.529	12.718	12.344	12.612	12.636	94.388	116.945	17.708	15.847	14.039	12.288	10.592	8.952	7.363	5.833	92.622	3	Energieumwandlung 20-50 MW FWL	
1640	14310-1139	Drewsen Spezialpapiere GmbH & Co.KG	GuD-und DE-Anlagen	NI	29331	Lachendorf	259.485	404.119	78.981	81.426	75.925	78.855	82.893	79.757	81.399	514.924	450.195	keine Zuteilung	keine Zuteilung	keine Zuteilung	keine Zuteilung	keine Zuteilung	keine Zuteilung	keine Zuteilung	keine Zuteilung	keine Zuteilung	keine Zuteilung	2	Energieumwandlung >= 50 MW FWL
1641	14310-1140	swb Services AG & Co. KG	BHKW Lipperkamp	HB	27568	Bremerhaven	32.198	47.563	1.849	1.464	1.548	1.836	1.601	1.426	1.268	45.728	56.600	4.176	3.737	3.311	2.898	2.499	2.111	1.737	1.376	21.845	3	Energieumwandlung 20-50 MW FWL	
1644	14310-1144	Mainova AG	Heizkraftwerk Niederrad	HE	60528	Frankfurt am Main	741.741	1.387.947	303.292	236.142	249.168	279.922	158.317	155.627	188.541	1.124.129	1.390.555	101.315	90.667	80.322	70.304	60.600	20.930	17.218	13.637	454.993	2	Energieumwandlung >= 50 MW FWL	
1646	14310-1147	Coffein Compagnie Dr. Erich Scheele GmbH & Co. KG	Energiezentrale	HB	28309	Bremen	67.216	124.871	45.166	42.434	40.722	42.750	41.998	39.191	40.239	118.864	181.226	21.738	20.994	20.257	19.532	18.816	18.112	17.417	16.736	153.602	3	Energieumwandlung 20-50 MW FWL	
1647	14310-1148	Oldenburger Fleischmehlfabrik GmbH	Tierkörperbeseitigungsanlage	NI	26169	Friesoythe	673	57.848	23.652	22.421	24.577	22.831	22.577	24.977	23.107	38.804	75.737	17.155	15.353	13.599	11.898	10.249	8.654	7.112	5.626	89.646	3	Energieumwandlung 20-50 MW FWL	
1648	14310-1150	HanseWerk Natur GmbH	Heizwerk Tilsit	HH	22047	Hamburg	33.120	40.051	6.385	5.512	3.411	4.138	3.813	4.343	1.120	40.244	52.375	7.427	6.647	2.945	2.578	1.035	1.749	1.439	0	23.820	3	Energieumwandlung 20-50 MW FWL	
1649	14310-1153	RWE Power AG	Kraftwerk Niederaußem	NW	50129	Bergheim	88.374.113	135.767.694	29.474.441	27.248.790	27.330.233	24.831.148	27.173.752	25.926.554	18.425.447	114.668.180	74.896.025	138.593	124.028	109.876	96.171	82.898	70.055	57.625	45.644	724.890	2	Energieumwandlung >= 50 MW FWL	
1652	14310-1159	Bayer AG	Kraftwerk B311 ohne Kessel 2	NW	59192	Bergkamen	103.253	353.238	39.775	35.426	37.892	32.822	32.729	37.475	38.016	203.384	456.660	18.115	17.800	17.485	17.170	16.855	16.539	16.224	15.909	136.097	2	Energieumwandlung >= 50 MW FWL	
1653	14310-1160	Carlsberg Supply Company Deutschland GmbH	Kesselhaus	HH	22765	Hamburg	55.501	76.875	14.365	13.544	12.965	11.960	12.861	13.347	11.678	92.848	114.575	7.120	6.373	5.645	4.941	4.260	3.600	2.961	2.345	37.245	3	Energieumwandlung 20-50 MW FWL	
1662	14310-1175	InfraServ GmbH & Co. Wiesbaden KG	Kraftwerk HE_5094001_414	HE	65203	Wiesbaden	509.156	738.990	112.019	106.694	111.721	116.129	114.565	104.414	119.855	1.372.036	1.325.905	146.355	139.266	132.628	125.915	119.362	112.968	106.725	100.648	983.867	2	Energieumwandlung >= 50 MW FWL	
1664	14310-1179	Stadtwerke Duisburg AG	Heizwerk Ost	NW	47058	Duisburg	98	957	91	86	20	5	22	91	28	816	keine Zuteilung	17	15	14	6	0	5	7	6	70	3	Energieumwandlung 20-50 MW FWL	
1665	14310-1180	UPM GmbH, Werk Schongau	UPM, Schongau Heizkraftwerk	BY	86956	Schongau	614.398	1.149.264	253.709	247.534	305.296	301.667	267.761	275.504	233.602	1.117.648	1.347.085	20.133	18.019	15.962	13.972	12.044	10.178	8.372	6.632	105.312	2	Energieumwandlung >= 50 MW FWL	
1666	14310-1182	Stadtwerke Duisburg AG	Heizwerk Mitte	NW	47053	Duisburg	3.831.500	4.603.112	538.398	558.998	515.122	458.139	496.153	148.442	14.243	5.393.004	5.052.410	41.839	28.497	23.596	19.210	15.769	13.326	2.282	1.808	146.327	2	Energieumwandlung >= 50 MW FWL	
1667	14310-1184	Mainova AG	Energiezentrale (Heiz-Kälte-Werk) Flughafen	HE	60549	Frankfurt am Main	23.238	34.334	5.473	6.946	10.052	6.717	10.485	6.739	2.394	33.624	60.395	6.858	6.138	5.436	4.757	4.098	3.461	2.843	2.249	35.840	3	Energieumwandlung 20-50 MW FWL	
1668	14310-1185	Prefere Paraform GmbH & Co. KG	Feuerungsanlage mit 2 Kessel	RP	55120	Mainz	48.885	101.626	20.474	18.310	18.354	18.263	19.690	19.732	20.623	150.312	164.065	14.248	13.812	13.382	7.226	12.542	12.134	11.729	11.334	96.407	3	Energieumwandlung 20-50 MW FWL	
1671	14310-1189	Stadtwerke Duisburg AG	Heizwerk Nord	NW	47169	Duisburg	934	6.002	318	132	367	711	318	474	179	3.388	2.885	716	0	0	0	428	181	149	118	1.592	3	Energieumwandlung 20-50 MW FWL	
1672	14310-1191	Stadtwerke Karlsruhe GmbH	HKW West	BW	76189	Karlsruhe	115.077	189.943	11.295	31.557	17.337	19.845	16.418	17.499	16.099	153.408	474.995	41.529	37.165	35.746	38.614	33.285	28.129	23.138	18.328	255.934	2	Energieumwandlung >= 50 MW FWL	
1673	14310-1192	Phoenix Compounding Technology GmbH	Feuerungsanlage für Heizöl und Erdgas	TH	99880	Waltershausen	42.431	62.983	11.361	9.575	10.002	10.212	10.295	10.668	9.428	52.760	70.625	9.250	8.277	9.310	8.761	8.225	7.702	7.190	6.693	65.408	3	Energieumwandlung 20-50 MW FWL	
1677	14310-1204	Cargill Deutschland GmbH	Industriekraftwerk	NW	47809	Krefeld	582.927	930.000	172.951	175.976	168.595	185.116	191.580	181.436	174.063	1.148.284	1.230.850	93.853	92.221	90.588	88.955	87.322	85.688	84.056	82.423	705.106	2	Energieumwandlung >= 50 MW FWL	
1680	14310-1209	Dr. Ing. h.c. F. Porsche Aktiengesellschaft	Energiezentrale Werk II (Bau 46) inkl. Werk 4 (Bau 26)	BW	70435	Stuttgart	48.974	74.660	17.777	15.334	16.479	20.575	22.601	23.038	20.285	57.096	81.273	10.825	9.688	13.062	15.620	15.444	15.082	14.725	14.369	108.815	2	Energieumwandlung >= 50 MW FWL	
1685	14310-1216	Universitätsklinikum Augsburg A.ö.R.	Energiezentrale Klinikum Augsburg	BY	86156	Augsburg	27.594	25.088	3.975	3.180	3.520	2.347	3.282	1.535	1.700	60.928	78.585	5.617	5.028	4.453	3.896	3.357	2.834	2.329	1.843	29.357	3	Energieumwandlung 20-50 MW FWL	
1686	14310-1217	Evonik Degussa GmbH Werk Rheinfelden	Heizkraftwerk Evonik Degussa GmbH Werk Rheinfelden	BW	79618	Rheinfelden	170.435	412.475	79.235	74.188	78.939	76.762	79.633	81.455	82.574	270.020	323.790	51.996	51.092	50.187	49.282	48.378	47.473	46.568	45.663	390.639	2	Energieumwandlung >= 50 MW FWL	
1687	14310-1219	Agrarfrost GmbH & Co. KG	Kartoffelverarbeitungs- werk Aldrup	NI	27793	Wildeshausen	93.945	171.655	40.951	43.010	48.282	52.050	50.400	49.600	47.940	112.056	167.610	31.505	38.698	38.006	37.307	36.600	35.887	35.164	34.438	287.605	3	Energieumwandlung 20-50 MW FWL	
1688	14310-1220	Energieversorgung Pirna GmbH	HKW Sonnenstein	SN	01796	Pirna	45.835	64.196	11.303	12.760	12.862	15.204	16.906	17.150	17.067	67.556	86.835	7.137	6.387	2.634	5.081	4.379	3.702	3.045	2.411	34.776	3	Energieumwandlung 20-50 MW FWL	
1690	14310-1222	Schne-frost Produktion GmbH & Co. KG	Dampfkesselanlage zur Energieerzeugung für den Betrieb	NI	49624	Löningen	48.208	91.689	20.323	15.821	18.096	19.602	17.466	17.637	17.140	52.956	71.300	10.383	12.753	12.525	12.294	12.061	11.826	11.588	11.349	94.779	3	Energieumwandlung 20-50 MW FWL	
1691	14310-1223	Kimberly Clark GmbH	Kimberly Clark Werk Koblenz	RP	56070	Koblenz	37.602	58.536	12.036	12.665	12.683	12.863	13.496	13.826	14.138	56.928	68.915	13.264	13.033	12.801	12.565	12.327	12.087	11.843	11.600	99.520	21	Herstellung von Papier	
1692	14310-1224	BASF SE	Schnellstartkessel	RP	67056	Ludwigshafen	58.593	119.552	16.675	8.859	45.363	56.818	40.698	35.779	25.065	195.552	278.740	13.737	13.498	6.629	13.013	12.766	12.518	12.265	12.013	96.439	2	Energieumwandlung >= 50 MW FWL	
1695	14310-1227	Agrarfrost GmbH & Co. KG	Kesselhaus Oschersleben	ST	39387	Oschersleben	48.196	27.930	1.627	2.738	2.182	3.261	2.659	4.091	3.613	47.688	87.765	2.382	0	0	0	1.407	690	1.352	1.324	7.155	3	Energieumwandlung 20-50 MW FWL	
1697	14310-1229	Arla Foods Deutschland GmbH	Arla Foods Deutschland, Niederlassung Pronsfeld	RP	54597	Pronsfeld	33.030	75.246	16.863	22.669	25.935	25.548	27.070	26.910	26.529	38.564	108.852	12.207	13.361	14.249	12.957	11.701	10.484	9.303	8.165	92.427	3	Energieumwandlung 20-50 MW FWL	
1698	14310-1230	Projekt Seewiesen GmbH	Kraftwerk Seewiesen GmbH Werk Bietigheim	BW	74321	Bietigheim	48.054	62.863	11.473	10.553	10.970	10.295	9.899	3.657	0	76.044	94.015	11.870	10.624	9.409	8.233	7.093	5.989	0	0	53.218	3	Energieumwandlung 20-50 MW FWL	
1700	14310-1232	Röchling Engineering Plastics SE & Co. KG	GFK und Kunstharz-Pressholzproduktion	NI	49733	Haren	31.517	60.666	13.234	12.304	13.988	14.403	14.975	15.373	14.365	68.732	132.835	9.895	8.855	7.844	6.864	5.913	4.992	4.102	3.245	51.710	3	Energieumwandlung 20-50 MW FWL	
1701	14310-1235	BASF Coatings GmbH	Kesselhaus	NW	48165	Münster	33.931	57.622	12.758	11.262	14.220	15.791	14.581	12.939	12.444	38.348	57.725	7.402	6.708	6.032	5.375	4.739	4.123	3.525	2.950	40.854	3	Energieumwandlung 20-50 MW FWL	


Anlagen -		Betreiber	Anlagenname	Bundesland	PLZ	Standort der Anlage	Emissionen										Zuteilung										Haupttätigkeit nach TEHG	
ID	Nummer						2005 bis 2007 in [t CO <sub>2</sub> Äq]	2008 bis 2012 in [t CO <sub>2</sub> Äq]	2013 in [t CO <sub>2</sub> Äq]	2014 in [t CO <sub>2</sub> Äq]	2015 in [t CO <sub>2</sub> Äq]	2016 in [t CO <sub>2</sub> Äq]	2017 in [t CO <sub>2</sub> Äq]	2018 in [t CO <sub>2</sub> Äq]	VET 2019 in [t CO <sub>2</sub> Äq]	2005 bis 2007 in [EUA]	2008 bis 2012 in [EUA]	2013 in [EUA]	2014 in [EUA]	2015 in [EUA]	2016 in [EUA]	2017 in [EUA]	2018 in [EUA]	2019 in [EUA]	2020 in [EUA]	2013 bis 2020 in [EUA]	Nr.	Bezeichnung
1702	14310-1236	Evonik Operations GmbH	Kraftwerk Evonik Degussa GmbH Werk Wesseling	NW	50389	Wesseling	94.718	192.732	38.235	38.558	38.779	32.953	33.281	28.646	34.203	165.600	175.970	32.245	31.684	31.123	30.562	30.001	29.440	28.879	28.318	242.252	2	Energieumwandlung ≥ 50 MW FWL
1703	14310-1237	Siegfried PharmaChemikalien Minden GmbH	Dampferzeugungsanlage	NW	32423	Minden	23.252	47.332	11.271	12.773	9.770	12.470	11.542	11.319	10.857	123.448	117.445	8.084	7.944	7.802	7.658	7.513	7.367	7.218	7.070	60.656	3	Energieumwandlung 20–50 MW FWL
1704	14310-1238	Danpower Biomasse Pfaffenhofen GmbH	Biomasseheizkraftwerk Pfaffenhofen	BY	85276	Pfaffenhofen	4.131	27.468	4.630	1.689	1.235	1.416	1.677	1.406	1.225	32.400	8.490	13.532	12.110	10.729	9.390	8.094	6.841	5.627	4.457	70.780	3	Energieumwandlung 20–50 MW FWL
1707	14310-1243	Stadtwerke Riesa GmbH	HKW-Merzdorf	SN	01591	Riesa	74.093	125.000	23.534	21.869	19.920	20.022	20.726	19.971	17.141	101.572	128.700	16.372	15.849	15.335	14.826	14.329	13.838	13.357	12.884	116.790	3	Energieumwandlung 20–50 MW FWL
1708	14310-1244	Stadtwerke Riesa GmbH	HKW Weida	SN	01587	Riesa	30.648	46.862	8.680	6.762	8.835	9.455	9.661	9.194	6.148	49.196	62.990	5.743	5.139	2.487	2.177	1.877	1.586	1.304	0	20.313	3	Energieumwandlung 20–50 MW FWL
1711	14310-1247	Bayer AG	Bayer AG Energiezentrale Berlin	BE	13353	Berlin	174.753	224.766	41.281	42.056	40.901	40.517	39.245	41.353	39.698	379.864	280.900	42.007	41.277	40.546	39.815	39.084	38.353	37.622	36.891	315.595	2	Energieumwandlung ≥ 50 MW FWL
1715	14310-1251	FairEnergie GmbH	BW_04923847_Spitzenkesselanlage und Verbrennungsmotorenanlage	BW	72762	Reutlingen	46.012	86.189	23.619	20.453	21.822	24.386	25.433	25.252	29.416	74.240	135.394	9.130	8.171	7.239	6.694	6.833	5.774	4.750	3.762	52.353	2	Energieumwandlung ≥ 50 MW FWL
1718	14310-1259	Rhein Papier GmbH	Rhein Papier, Werk Plattling, Heizwerk	BY	94447	Plattling	210.504	167.669	13.766	294	1.215	4.916	1.787	17.247	2.537	355.640	451.010	keine Zuteilung	keine Zuteilung	keine Zuteilung	keine Zuteilung	keine Zuteilung	keine Zuteilung	keine Zuteilung	keine Zuteilung	keine Zuteilung	2	Energieumwandlung ≥ 50 MW FWL
1721	14310-1263	Röhm GmbH	Kesselhaus Weiterstadt	HE	64331	Weiterstadt	45.315	66.371	12.828	11.938	12.325	12.331	12.221	12.348	10.708	61.108	80.340	11.693	11.039	10.399	9.774	9.161	8.566	7.983	7.418	76.033	3	Energieumwandlung 20–50 MW FWL
1722	14310-1264	tesa Werk Offenburg GmbH	tesa – Dampfkesselanlage	BW	77652	Offenburg	32.990	44.023	8.791	9.265	13.976	14.461	15.585	16.357	2.901	47.760	62.620	8.382	7.502	6.645	5.814	5.008	4.230	3.475	0	41.056	3	Energieumwandlung 20–50 MW FWL
1723	14310-1265	Homanit GmbH & Co. KG	Energiezentrale mit Dampferzeuger und Thermoerhitzer	SL	66679	Losheim am See	16.659	16.065	2.061	1.633	1.640	1.399	1.949	2.094	2.108	22.696	29.145	30.113	29.590	19.096	16.708	14.393	12.153	9.986	7.901	139.940	3	Energieumwandlung 20–50 MW FWL
1726	14310-1270	Universität Regensburg	Kesselhaus	BY	93053	Regensburg	27.794	41.199	8.199	7.785	8.068	9.624	8.152	6.903	7.055	36.632	41.560	6.230	5.575	4.939	4.321	3.722	3.143	2.583	2.043	32.556	3	Energieumwandlung 20–50 MW FWL
1727	14310-1271	Entega AG	Heizkraftwerk Da.-Arheilgen	HE	64291	Darmstadt	54.229	85.754	7.805	5.954	7.062	6.752	6.528	6.030	5.493	86.416	92.285	12.140	10.552	9.347	8.182	7.053	5.961	4.903	3.884	62.022	3	Energieumwandlung 20–50 MW FWL
1728	14310-1272	Entega AG	Heizwerk Da.-Eberstadt	HE	64297	Darmstadt	32.544	41.939	7.427	5.461	5.901	6.502	6.456	6.070	6.567	51.616	54.260	8.534	7.637	6.765	5.919	5.099	4.305	3.538	2.799	44.596	3	Energieumwandlung 20–50 MW FWL
1729	14310-1273	Entega AG	Heizwerk Frankfurter Straße	HE	64293	Darmstadt	654	2.043	1.215	378	319	633	1.581	1.555	2.595	9.000	2.425	106	95	84	74	64	54	44	35	556	2	Energieumwandlung ≥ 50 MW FWL
1731	14310-1275	Robert Bosch GmbH	Feuerungsanlage Rt204	BW	72762	Reutlingen	29.058	31.568	4.231	2.548	3.362	2.631	2.461	2.243	2.151	37.276	53.405	8.506	8.358	4.105	4.029	3.953	3.876	3.798	3.719	40.344	3	Energieumwandlung 20–50 MW FWL
1736	14310-1280	Emsland Food GmbH	Kesselanlage Cloppenburg	NI	49661	Cloppenburg	109.249	300.707	62.531	65.345	60.501	62.125	61.408	65.342	57.464	161.020	256.861	40.780	50.089	49.202	48.315	47.428	46.541	45.654	44.767	372.776	3	Energieumwandlung 20–50 MW FWL
1738	14310-1282	Emsland-Stärke GmbH	Heizkraftwerk Kyritz	BB	16866	Kyritz	53.659	76.036	13.841	14.797	16.524	15.784	16.347	16.674	17.358	86.288	97.145	12.583	12.365	12.146	11.927	11.708	11.489	11.270	11.051	94.539	3	Energieumwandlung 20–50 MW FWL
1739	14310-1283	NürnbergMesse GmbH	MesseNürnberg Heizwerk	BY	90471	Nürnberg	9.331	5.545	366	219	379	436	517	335	207	15.996	17.425	1.154	517	0	0	0	0	0	0	1.671	3	Energieumwandlung 20–50 MW FWL
1740	14310-1284	Stadtwerke – Altmärkische Gas-, Wasser- und Elektrizitätswerke GmbH Stendal	Heizwerk, BHKW und MHKW Schillerstraße	ST	39576	Stendal	192.629	302.373	50.660	31.866	23.775	33.790	46.999	34.673	32.938	363.964	409.770	25.475	22.799	8.004	17.676	15.235	12.872	10.587	8.384	121.032	2	Energieumwandlung ≥ 50 MW FWL
1741	14310-1285	Emsland-Stärke GmbH	Emsland Stärke Emlichheim Heizkraftwerk	NI	49824	Emlichheim	124.686	160.436	36.791	21.918	15.506	6.142	5.956	6.708	3.933	173.400	200.195	27.998	27.511	27.024	13.269	6.513	6.391	6.269	6.147	121.122	2	Energieumwandlung ≥ 50 MW FWL
1743	14310-1289	Roche Diagnostics GmbH	Feuerungsanlage	BY	82377	Penzberg	45.449	94.001	18.438	15.037	15.894	16.706	16.247	15.156	14.414	97.324	215.545	18.457	18.137	17.812	17.484	17.153	16.819	16.480	16.140	138.482	3	Energieumwandlung 20–50 MW FWL
1744	14310-1291	Stadtwerke Saarbrücken GmbH	Spitzen-/Reservessel	SL	66117	Saarbrücken	68	41.970	63.772	1	19	33	1.547	5.866	6.524	3.200	85.624	21.089	18.873	16.720	0	0	0	2.358	1.868	60.908	3	Energieumwandlung 20–50 MW FWL
1746	14310-1293	Energie SaarLoLux AG	Heizkraftwerk Römerbrücke	SL	66121	Saarbrücken	1.050.238	1.148.582	166.640	136.707	140.933	149.843	173.819	174.677	216.629	1.924.691	2.683.785	86.822	74.453	63.080	54.287	46.794	39.544	32.529	25.764	423.273	2	Energieumwandlung ≥ 50 MW FWL
1747	14310-1294	Evonik Operations GmbH	Kraftwerk I, Block 4 und Block 5	NW	45772	Marl	5.495.589	8.645.955	1.699.653	1.684.956	1.458.593	1.517.311	1.701.963	1.643.452	1.566.925	6.563.616	8.625.101	532.938	519.646	506.490	493.483	480.617	467.895	455.308	442.870	3.899.247	2	Energieumwandlung ≥ 50 MW FWL
1749	14310-1296	Evonik Operations GmbH	NAP-1488 Kraftwerk III, Block 311 + 312	NW	45772	Marl	556.069	711.354	54.646	57.260	162.997	180.761	161.954	142.146	139.303	2.621.776	1.815.130	97.835	51.627	49.952	90.490	88.097	85.731	83.390	81.079	628.201	2	Energieumwandlung ≥ 50 MW FWL
1753	14310-1302	Stadtwerke Erfurt Energie GmbH	HW Iderhoffstraße	TH	99085	Erfurt	64.701	95.542	9.826	0	190	0	341	0	6.090	148.960	168.350	18.198	8.143	0	0	0	0	0	0	26.341	2	Energieumwandlung ≥ 50 MW FWL
1754	14310-1303	BwDLZ Munster	Heizungsanlage Schulz-Lutz-Kaserne Munster-Süd	NI	29626	Munster	34.695	65.653	13.034	11.430	12.349	12.417	12.324	11.231	11.214	50.896	69.705	10.514	9.409	8.334	7.292	6.282	5.304	4.359	3.448	54.942	3	Energieumwandlung 20–50 MW FWL
1757	14310-1310	Odenwald Faserplattenwerk GmbH	Rohplattenlinien	BY	63916	Amorbach	109.096	132.279	24.897	24.288	23.150	26.158	26.540	26.309	21.820	157.660	199.890	28.931	25.892	22.934	20.066	8.754	7.392	6.075	4.806	124.850	3	Energieumwandlung 20–50 MW FWL
1759	14310-1312	Kraftwerk Mehrum GmbH	Kraftwerk Mehrum Hilfskessel	NI	31249	Hohenhameln	9.023	28.936	5.152	3.916	3.708	4.012	5.783	5.062	6.922	30.976	29.130	keine Zuteilung	keine Zuteilung	keine Zuteilung	keine Zuteilung	keine Zuteilung	keine Zuteilung	keine Zuteilung	keine Zuteilung	keine Zuteilung	2	Energieumwandlung ≥ 50 MW FWL
1760	14310-1314	Boehringer Ingelheim Pharma GmbH & Co. KG	Anlage H111	BW	88400	Biberach an der Riss	73.428	152.181	26.657	26.135	26.648	26.386	27.826	27.638	27.681	148.644	252.725	21.052	20.686	20.320	19.954	19.587	19.221	18.855	18.488	158.163	2	Energieumwandlung ≥ 50 MW FWL
1761	14310-1315	Bayerische Motoren Werke Aktiengesellschaft	BMW Werk 06.10 Regensburg Energiezentrale	BY	93055	Regensburg	149.664	209.295	64.039	62.150	65.333	49.393	48.668	49.328	47.063	272.916	359.345	32.754	29.313	39.511	38.784	22.512	22.073	21.629	21.183	227.759	2	Energieumwandlung ≥ 50 MW FWL
1762	14310-1317	Bayerische Motoren Werke Aktiengesellschaft	BMW Werk 07.10 Leipzig	SN	04349	Leipzig	37.290	84.286	39.026	33.030	32.077	33.993	35.602	36.807	36.982	122.120	332.440	19.434	17.393	23.444	23.013	22.576	22.137	21.691	21.244	170.932	2	Energieumwandlung ≥ 50 MW FWL
1763	14310-1318	Bayerische Motoren Werke Aktiengesellschaft	BMW Werk 2.10 Dingolfing Kesselhaus	BY	84130	Dingolfing	12.237	1.751	903	408	651	3.784	6.921	7.771	6.948	16.172	25.025	662	592	0	0	0	0	0	0	1.254	3	Energieumwandlung 20–50 MW FWL

Anlagen -		Anlagenname	Bundesland	PLZ	Standort der Anlage	Emissionen										Zuteilung										Haupttätigkeit nach TEHG			
ID	Nummer					Betreiber	2005 bis 2007 in [t CO <sub>2</sub> Äq]	2008 bis 2012 in [t CO <sub>2</sub> Äq]	2013 in [t CO <sub>2</sub> Äq]	2014 in [t CO <sub>2</sub> Äq]	2015 in [t CO <sub>2</sub> Äq]	2016 in [t CO <sub>2</sub> Äq]	2017 in [t CO <sub>2</sub> Äq]	2018 in [t CO <sub>2</sub> Äq]	VET 2019 in [t CO <sub>2</sub> Äq]	2005 bis 2007 in [EUA]	2008 bis 2012 in [EUA]	2013 in [EUA]	2014 in [EUA]	2015 in [EUA]	2016 in [EUA]	2017 in [EUA]	2018 in [EUA]	2019 in [EUA]	2020 in [EUA]	2013 bis 2020 in [EUA]	Nr.	Bezeichnung	
1764	14310-1319	Bayerische Motoren Werke Aktiengesellschaft	BMW Werk 02.40 Energieversorgung	BY	84130	Dingolfing	76.003	95.259	46.446	45.395	50.707	48.898	58.799	74.546	84.272	130.556	171.320	51.983	46.521	58.550	56.623	54.715	52.832	50.966	49.130	421.320	2	Energieumwandlung >= 50 MW FWL	
1765	14310-1320	Bayerische Motoren Werke Aktiengesellschaft	BMW Werk 3.10 Berlin Energiezentrale	BE	13599	Berlin	21.100	33.294	6.612	5.745	6.157	6.494	6.559	6.317	10.910	41.484	90.320	5.768	5.626	5.485	5.344	5.204	5.064	4.925	4.786	42.202	3	Energieumwandlung 20-50 MW FWL	
1766	14310-1321	Bayerische Motoren Werke Aktiengesellschaft	BMW Werk 4.10 Lands-hut Energiezentrale	BY	84030	Landshut	58.026	100.892	21.237	19.669	25.959	25.304	26.903	32.120	55.755	106.500	111.900	12.801	12.237	11.685	11.146	10.618	10.103	9.599	9.108	87.297	2	Energieumwandlung >= 50 MW FWL	
1768	14310-1325	Stadtwerke Iserlohn GmbH	Spitzenheizwerk Löbbeckenkopf	NW	58638	Iserlohn	4.163	14.225	1.799	137	337	1.532	1.653	1.145	551	8.924	9.250	1.660	1.485	0	0	992	838	689	545	6.209	3	Energieumwandlung 20-50 MW FWL	
1769	14310-1326	SWK Stadtwerke Kaiserslautern, Versorgungs-AG	Heizkraftwerk Karcher-straÙe Teilanlage 0010	RP	67655	Kaiserslautern	181.786	310.834	63.950	50.555	48.012	50.894	54.604	55.413	52.627	310.868	289.405	34.592	30.956	27.425	24.004	20.691	17.485	14.383	11.393	180.929	2	Energieumwandlung >= 50 MW FWL	
1770	14310-1327	SWK Stadtwerke Kaiserslautern, Versorgungs-AG	Heizkraftwerk Karcher-straÙe Teilanlage 0020 mit Kapazitätserweiterung 0030 Kohlekessel K11	RP	67655	Kaiserslautern	181.753	447.489	97.513	91.887	99.734	80.645	77.526	68.443	73.846	290.324	500.201	33.750	28.882	25.493	22.314	19.234	16.254	13.370	10.590	169.887	2	Energieumwandlung >= 50 MW FWL	
1774	14310-1332	Essity Operations Mannheim GmbH	Essity Mannheim, WM6	BW	68305	Mannheim	134.593	238.398	42.461	45.247	48.249	45.227	42.818	42.457	40.637	167.260	210.560	61.713	60.641	59.557	58.461	57.353	56.235	55.102	53.966	463.028	21	Herstellung von Papier	
1775	14310-1333	Pharmaserv GmbH	Dampfkesselanlage M227	HE	35041	Marburg, Ortsteil Görzhäusen	36.897	53.832	10.714	10.770	10.585	10.890	10.712	11.081	10.537	53.896	88.067	10.786	10.555	10.322	10.089	9.855	9.621	9.388	9.154	79.770	3	Energieumwandlung 20-50 MW FWL	
1776	14310-1334	TESIUM GmbH	Kesselhaus Weser	NI	37603	Holzminden	116.591	187.563	43.039	41.601	42.488	40.297	26.146	25.043	25.222	135.296	201.295	24.941	24.296	23.654	23.015	22.380	21.747	21.117	20.493	181.643	4	Energieumwandlung 20-50 MW FWL, andere Brennstoffe	
1777	14310-1335	SWE Energie GmbH	HKW Erfurt-Ost	TH	99087	Erfurt	800.251	1.287.357	250.380	256.163	260.271	295.980	289.956	280.780	272.614	1.232.692	1.408.330	115.302	103.184	91.411	80.010	68.966	58.281	47.941	37.973	603.068	2	Energieumwandlung >= 50 MW FWL	
1778	14310-1337	Constellium Singen GmbH	Kesselhaus	BW	78224	Singen	19.212	17.103	3.899	2.196	2.646	2.053	3.342	1.976	3.041	24.256	32.990	3.768	3.702	3.636	3.569	3.501	3.433	1.682	1.648	24.939	3	Energieumwandlung 20-50 MW FWL	
1779	14310-1338	Mainzer Fernwärme GmbH	Anlage - Heizwerk 3/ Universität	RP	55122	Mainz	3.206	3.395	452	5.016	5.547	3.331	3.902	5.095	1.544	72.872	188.740	745	329	582	510	439	371	305	241	3.522	2	Energieumwandlung >= 50 MW FWL	
1781	14310-1340	Energieversorgung Schwerin GmbH & Co. Erzeugung KG	Heizwerk Süd	MV	19061	Schwerin	10.971	10.624	4.096	3.148	2.060	2.037	2.191	3.151	1.786	22.436	24.225	5.460	4.886	4.328	3.789	3.266	2.760	2.271	1.799	28.559	2	Energieumwandlung >= 50 MW FWL	
1782	14310-1341	eins energie in sachsen GmbH & Co. KG	Fernheizwerk Bad Elster	SN	08645	Bad Elster	46.122	73.742	16.178	14.539	15.640	16.760	17.042	16.418	16.403	69.960	83.595	8.203	7.342	6.504	5.693	4.907	4.146	3.411	2.702	42.908	3	Energieumwandlung 20-50 MW FWL	
1784	14310-1345	Statkraft Markets GmbH	Gaskombikraftwerk Robert Frank Hilfskessel	NI	31628	Landesbergen	8.396	18.178	2.396	797	542	0	0	0	0	9.260	14.225	keine Zuteilung	keine Zuteilung	keine Zuteilung	keine Zuteilung	keine Zuteilung	keine Zuteilung	keine Zuteilung	keine Zuteilung	keine Zuteilung	keine Zuteilung	3	Energieumwandlung 20-50 MW FWL
1788	14310-1349	Stadtwerke Leipzig GmbH	Heizwerk Nordost	SN	04347	Leipzig	2.299	6.938	2.068	1.972	3.639	2.435	3.324	4.055	2.605	27.108	6.421	1.428	1.278	1.132	991	853	720	592	469	7.463	2	Energieumwandlung >= 50 MW FWL	
1789	14310-1350	Stadtwerke Leipzig GmbH	Heißwassererzeuger Kulkwitz	SN	04420	Leipzig-Markranstädt	2.753	3.811	3.562	1.329	869	2.144	255	279	259	31.956	3.143	239	428	380	333	286	61	50	40	1.817	2	Energieumwandlung >= 50 MW FWL	
1790	14310-1352	ContiTech Transportbandsysteme GmbH	Feuerungsanlage	NI	37154	Northheim	66.778	102.741	19.386	16.760	24.134	26.196	28.387	27.146	25.307	75.924	116.375	12.596	11.273	15.195	14.915	14.633	14.347	14.058	13.769	110.786	3	Energieumwandlung 20-50 MW FWL	
1794	14310-1359	VERBIO Ethanol Zöribg GmbH & Co. KG	Bioethanolanlage mit nachgeschalteter Biogasanlage	ST	06780	Zöribg	74.376	127.282	24.224	27.474	26.561	26.087	29.461	31.183	32.337	194.224	224.305	36.233	29.786	28.785	31.565	30.064	28.593	27.149	25.740	237.915	2	Energieumwandlung >= 50 MW FWL	
1795	14310-1361	Städtische Werke Magdeburg GmbH & Co.KG	Reserveheizwerk Rothensee	ST	39126	Magdeburg	79.332	50.021	2.599	1.121	2.487	3.271	256	2.170	744	356.256	456.950	3.782	3.385	0	0	0	0	0	0	7.167	2	Energieumwandlung >= 50 MW FWL	
1796	14310-1362	Städtische Werke Magdeburg GmbH & Co.KG	Reserveheizwerk Mitte	ST	39104	Magdeburg	4.733	3.278	53	1.559	17	91	3	564	533	11.752	21.165	0	0	766	0	0	0	201	159	1.126	2	Energieumwandlung >= 50 MW FWL	
1872	14310-1364	Dow Olefinverbund GmbH	PET-Anlage Schkopau	ST	06201	Merseburg	108.125	177.347	37.768	37.758	39.534	39.711	40.026	39.084	37.035	153.928	219.640	33.099	32.524	31.942	31.354	30.760	30.160	29.553	28.944	248.336	1	Verbrennung	
1859	14310-1371	CropEnergies Bioethanol GmbH	Bioethanolfabrik Zeitz	ST	06712	Zeitz	928.836	1.956.556	415.441	406.622	379.185	433.047	415.844	437.605	406.510	1.426.736	1.773.590	169.552	166.602	163.652	160.702	157.752	154.801	151.851	148.901	1.273.813	2	Energieumwandlung >= 50 MW FWL	
1868	14310-1380	Zweite Energieversorgungscenter Dresden-Wilschdorf GmbH & Co. KG	Energieversorgungscenter Dresden-Wilschdorf II	SN	01468	Moritzburg	194.472	519.280	112.935	113.716	108.817	120.431	120.943	115.263	115.116	460.185	1.122.535	20.310	18.661	17.057	15.500	13.987	12.522	11.100	9.726	118.863	2	Energieumwandlung >= 50 MW FWL	
1855	14310-1383	BASF SE	GuD-Anlage A800	RP	67056	Ludwigshafen	4.205.695	8.478.932	1.557.719	1.788.544	1.704.339	1.671.529	1.616.377	1.696.921	1.577.742	8.149.567	10.070.705	842.967	828.300	813.632	798.965	784.297	769.629	754.962	740.294	6.333.046	2	Energieumwandlung >= 50 MW FWL	
1873	14310-1384	Wärme Hamburg GmbH	HW Barmbek	HH	22309	Hamburg	2.299	772	754	78	147	127	568	175	382	12.096	129.375	93	331	74	65	56	187	39	31	876	3	Energieumwandlung 20-50 MW FWL	
1856	14310-1386	Schoeller Technocell GmbH & Co KG	Gasturbinenanlage mit Abhitzekeßel	BY	87634	Günzach	57.205	143.599	30.085	29.905	30.131	25.168	25.106	25.941	27.936	146.019	228.340	keine Zuteilung	keine Zuteilung	keine Zuteilung	keine Zuteilung	keine Zuteilung	keine Zuteilung	keine Zuteilung	keine Zuteilung	keine Zuteilung	keine Zuteilung	3	Energieumwandlung 20-50 MW FWL
1876	14310-1392	Uniper Kraftwerke GmbH	Kraftwerk Staudinger	HE	63538	GroÙkrotzenburg	14.652.601	21.081.158	2.561.945	900.297	2.182.690	2.427.352	1.889.339	1.583.274	1.151.748	20.251.908	14.564.580	52.779	46.570	23.155	36.522	32.095	27.808	23.657	19.651	262.237	2	Energieumwandlung >= 50 MW FWL	
1862	14310-1393	Stadtwerke Bielefeld GmbH	Heizwerk Mitsubishi	NW	33699	Bielefeld	17.794	26.772	2.751	2.584	4.609	3.586	2.755	2.953	2.894	121.996	286.320	keine Zuteilung	keine Zuteilung	keine Zuteilung	keine Zuteilung	keine Zuteilung	keine Zuteilung	keine Zuteilung	keine Zuteilung	keine Zuteilung	2	Energieumwandlung >= 50 MW FWL	
1878	14310-1398	MAN Truck & Bus AG Produktion Komponente Nürnberg	MAN Nürnberg (Kessel 8+9)	BY	90441	Nürnberg	12.156	14.405	2.478	1.211	1.230	1.096	1.261	1.455	1.793	85.452	keine Zuteilung	2.597	2.324	1.029	901	776	656	539	426	9.248	3	Energieumwandlung 20-50 MW FWL	
1886	14310-1406	EVH GmbH	KWK-Anlage Dieselstraße (GuD-Anlage)	ST	06130	Halle	264.226	1.167.174	141.992	132.282	205.587	215.710	180.102	163.795	186.843	keine Zuteilung	2.435.915	95.849	85.776	75.989	66.510	57.331	48.448	39.853	31.567	501.323	2	Energieumwandlung >= 50 MW FWL	
1888	14310-1410	Knapsack Power GmbH & Co. KG	Gas und Dampfturbinen Kraftanlage Knapsack	NW	50351	Hürth-Knapsack	349.283	5.447.698	198.138	33.387	68.120	376.213	326.957	161.674	895.329	468.873	9.199.285	keine Zuteilung	keine Zuteilung	keine Zuteilung	keine Zuteilung	keine Zuteilung	keine Zuteilung	keine Zuteilung	keine Zuteilung	keine Zuteilung	2	Energieumwandlung >= 50 MW FWL	

Anlagen -		Betreiber	Anlagenname	Bundesland	PLZ	Standort der Anlage	Emissionen									Zuteilung										Haupttätigkeit nach TEHG				
ID	Nummer						2005 bis 2007 in [t CO <sub>2</sub> Äq]	2008 bis 2012 in [t CO <sub>2</sub> Äq]	2013 in [t CO <sub>2</sub> Äq]	2014 in [t CO <sub>2</sub> Äq]	2015 in [t CO <sub>2</sub> Äq]	2016 in [t CO <sub>2</sub> Äq]	2017 in [t CO <sub>2</sub> Äq]	2018 in [t CO <sub>2</sub> Äq]	VET 2019 in [t CO <sub>2</sub> Äq]	2005 bis 2007 in [EUA]	2008 bis 2012 in [EUA]	2013 in [EUA]	2014 in [EUA]	2015 in [EUA]	2016 in [EUA]	2017 in [EUA]	2018 in [EUA]	2019 in [EUA]	2020 in [EUA]	2013 bis 2020 in [EUA]	Nr.	Bezeichnung		
1883	14310-1411	Geothermie Unterhaching Produktions-GmbH & Co. KG	Heizwerk Unterhaching	BY	82008	Unterhaching	1.494	16.035	3.177	1.999	5.314	8.345	9.487	8.506	8.328	11.197	126.000	1.437	1.286	1.140	997	859	726	596	472	7.513	3	Energieumwandlung 20–50 MW FWL		
2195	14310-1412	Trianel Gaskraftwerk Hamm GmbH & Co. KG	GuD Hamm – TGH	NW	59071	Hamm Untrop	238.115	6.851.172	1.337.408	636.441	212.835	525.549	433.954	331.652	640.476	294.969	9.719.740	keine Zuteilung	keine Zuteilung	keine Zuteilung	keine Zuteilung	keine Zuteilung	keine Zuteilung	keine Zuteilung	keine Zuteilung	keine Zuteilung	keine Zuteilung	keine Zuteilung	2	Energieumwandlung >= 50 MW FWL
203793	14310-1413	Fiberboard GmbH	Herstellung von HDF Platten	BB	15837	Baruth / Mark	keine Emissionen	keine Emissionen	4.503	4.316	4.972	6.885	5.589	2.815	1.668	keine Zuteilung	keine Zuteilung	73.392	72.118	46.541	40.721	35.080	29.620	24.339	19.255	341.066	1	Verbrennung		
4111	14310-1414	DMK Deutsches Milchkontor GmbH	DMK Deutsches Milchkontor GmbH Werk Edewecht	NI	26188	Edewecht	keine Emissionen	183.796	46.838	43.762	47.137	46.035	44.458	44.337	41.341	keine Zuteilung	332.934	20.586	23.982	23.220	22.471	21.733	21.008	20.295	19.594	172.889	2	Energieumwandlung >= 50 MW FWL		
4116	14310-1422	STEAG New Energies GmbH	Geothermie-Heizwerk Erding II	BY	85435	Erding	keine Emissionen	26.581	8.200	6.890	7.576	7.928	7.710	6.781	8.038	keine Zuteilung	47.340	5.777	5.170	4.579	4.007	3.452	2.914	2.395	1.895	30.189	3	Energieumwandlung 20–50 MW FWL		
4119	14310-1423	Fripa Papierfabrik Albert Friedrich KG	Heizkraftwerk	BY	63897	Miltenberg	keine Emissionen	135.223	35.044	35.264	38.396	37.289	36.239	36.333	36.308	keine Zuteilung	153.441	2.473	2.213	1.961	1.717	1.480	1.250	1.029	815	12.938	3	Energieumwandlung 20–50 MW FWL		
2794	14310-1432	Wismar Pellets GmbH	Anlage zur Erzeugung von Prozesswärme Wismar Pellets, Standort HWI	MV	23970	Wismar	keine Emissionen	5.255	1.676	2.036	1.257	603	1.412	1.144	1.017	keine Zuteilung	468.328	56.390	55.411	54.420	53.419	8.462	16.594	16.260	15.925	276.881	3	Energieumwandlung 20–50 MW FWL		
2798	14310-1434	Palm Power GmbH & Co. KG	HKW Wörth	RP	76744	Wörth	keine Emissionen	1.426.267	282.172	258.555	260.675	257.646	276.378	254.192	239.671	keine Zuteilung	1.924.136	keine Zuteilung	keine Zuteilung	keine Zuteilung	keine Zuteilung	keine Zuteilung	keine Zuteilung	keine Zuteilung	keine Zuteilung	keine Zuteilung	keine Zuteilung	2	Energieumwandlung >= 50 MW FWL	
2894	14310-1435	Palm Power GmbH & Co. KG	HKW Eltmann	BY	97483	Eltmann	keine Emissionen	990.741	195.061	193.357	171.953	196.875	184.623	163.816	175.472	keine Zuteilung	1.114.076	keine Zuteilung	keine Zuteilung	keine Zuteilung	keine Zuteilung	keine Zuteilung	keine Zuteilung	keine Zuteilung	keine Zuteilung	keine Zuteilung	keine Zuteilung	2	Energieumwandlung >= 50 MW FWL	
2795	14310-1436	JRS Holzenergie HEW GmbH & Co. KG	Ettenheim Heizwerk	BW	77955	Ettenheim	keine Emissionen	keine Emissionen	237	1.459	497	276	764	469	711	keine Zuteilung	225.090	27.190	26.718	26.240	25.758	15.517	15.214	14.908	14.601	166.146	3	Energieumwandlung 20–50 MW FWL		
205282	14310-1437	SchwörerHaus KG	Kraftwerksanlage SchwörerHaus KG	BW	72531	Hohenstein-Oberstetten	keine Emissionen	keine Emissionen	955	1.145	899	1.001	1.642	772	915	keine Zuteilung	keine Zuteilung	10.264	10.086	6.511	5.699	4.912	4.151	3.415	2.705	47.743	4	Energieumwandlung 20–50 MW FWL, andere Brennstoffe		
2296	14310-1438	SWK Stadtwerke Kaiserslautern, Versorgungs-AG	Heizwerk West	RP	67663	Kaiserslautern	1.500	19.775	3.131	1.644	4.525	2.299	2.579	2.778	1.251	keine Zuteilung	312.265	2.600	2.327	1.031	1.804	1.554	1.312	1.078	853	12.559	3	Energieumwandlung 20–50 MW FWL		
1887	14310-1439	GT-HKW Niehl GmbH (vertreten durch die RheinEnergie AG)	GT-HKW Niehl	NW	50735	Niehl	7.980	36.881	20.783	1.254	726	1.972	591	308	138	keine Zuteilung	56.950	5.120	4.582	1.015	0	1.531	0	0	0	12.248	2	Energieumwandlung >= 50 MW FWL		
1893	14310-1440	Mainzer Fernwärme GmbH	Heizwerk Bauerngasse	RP	55116	Mainz	258	3.153	906	5.898	6.418	5.001	2.402	4.041	2.326	keine Zuteilung	112.500	479	409	345	287	248	209	172	137	2.286	2	Energieumwandlung >= 50 MW FWL		
4127	14310-1443	Daimler AG Mercedes-Benz Werk Kassel	Heizzentrale	HE	34127	Kassel	keine Emissionen	32.818	15.312	15.305	15.577	16.826	17.136	16.309	14.886	keine Zuteilung	34.445	9.771	8.887	8.026	7.188	6.376	5.589	4.826	4.090	54.753	3	Energieumwandlung 20–50 MW FWL		
4137	14310-1445	Bruchtellgemeinschaft nach § 741 ff BGB bestehend aus: Aktien-Gesellschaft der Dillinger Hüttenwerke, ROGESA Roheisengesellschaft Saar mbH und Zentralkokerei Saar GmbH	Gaskraftwerk Dillingen	SL	66763	Dillingen	keine Emissionen	2.844.197	1.256.058	1.349.715	1.226.529	1.228.151	1.262.255	875.915	1.125.655	keine Zuteilung	107.726	47.079	46.260	45.441	44.622	43.803	42.984	42.164	41.345	353.698	2	Energieumwandlung >= 50 MW FWL		
4115	14310-1447	Kronospan GmbH, Werk Bischweier	Anlage zur Herstellung von Spanplatten mit zugehörigen Nebeneinrichtungen	BW	76476	Bischweier	keine Emissionen	11.408	0	0	0	0	keine Emissionen	keine Emissionen	keine Emissionen	keine Zuteilung	511.061	0	0	0	0	0	0	0	0	0	0	2	Energieumwandlung >= 50 MW FWL	
4124	14310-1449	ZAK Energie GmbH	Spitzenlastzentrale I und II	BY	87435	Kempten	keine Emissionen	11.230	4.146	1.375	2.782	3.031	4.049	3.245	2.739	keine Zuteilung	26.198	2.549	2.281	1.010	1.768	1.523	1.286	1.057	836	12.310	3	Energieumwandlung 20–50 MW FWL		
4122	14310-1451	IHKW Industrieheizkraftwerk Andernach GmbH	IHKW Andernach	RP	56626	Andernach	keine Emissionen	63.705	101.850	110.115	102.966	104.202	102.328	92.638	103.038	keine Zuteilung	88.553	82.614	81.177	79.740	78.302	76.865	75.427	73.990	72.552	620.667	2	Energieumwandlung >= 50 MW FWL		
4114	14310-1452	Crespel & Deiters GmbH & Co. KG	Stärkefabrik mit HKW	NW	49479	Ibbenbüren	keine Emissionen	183.703	48.425	47.901	48.626	49.891	50.567	51.613	50.924	keine Zuteilung	268.863	30.190	29.666	29.141	28.615	28.090	27.564	27.039	26.514	226.819	3	Energieumwandlung 20–50 MW FWL		
4140	14310-1454	Jäckering Mühlen- und Nahrungsmittelwerke GmbH	BHKW Jäckering Mühlenwerke, Hamm	NW	59067	Hamm	keine Emissionen	125.563	29.850	35.856	36.307	36.247	36.992	37.154	35.894	keine Zuteilung	151.414	13.151	12.923	12.694	12.465	12.236	16.327	16.355	16.037	112.188	3	Energieumwandlung 20–50 MW FWL		
4106	14310-1455	MVV Enamic Ludwigshafen GmbH	MVV Enamic Ludwigshafen GmbH BHKW Ludwigshafen Süd	RP	67065	Ludwigshafen	keine Emissionen	65.651	12.226	32.847	32.096	32.465	31.802	30.561	30.010	keine Zuteilung	215.283	keine Zuteilung	keine Zuteilung	keine Zuteilung	keine Zuteilung	keine Zuteilung	keine Zuteilung	keine Zuteilung	keine Zuteilung	keine Zuteilung	keine Zuteilung	3	Energieumwandlung 20–50 MW FWL	
205778	14310-1457	ENGIE Kraftwerk Wilhelmshaven GmbH & Co. KG	Kraftwerk Wilhelmshaven	NI	26388	Wilhelmshaven	keine Emissionen	keine Emissionen	101.548	1.169.342	2.656.618	1.069.696	2.114.040	1.938.111	1.398.848	keine Zuteilung	keine Zuteilung	keine Zuteilung	keine Zuteilung	keine Zuteilung	keine Zuteilung	keine Zuteilung	keine Zuteilung	keine Zuteilung	keine Zuteilung	keine Zuteilung	keine Zuteilung	2	Energieumwandlung >= 50 MW FWL	
4107	14310-1458	MVV Enamic Korbach GmbH	Industrieheizkraftwerk der MVV Enamic Korbach GmbH Betriebseinheit 3 (Gaskessel K2 und Gas-/Ölkessel K3)	HE	34497	Korbach	keine Emissionen	20.062	4.452	2.369	2.821	1.941	2.272	3.093	2.619	keine Zuteilung	57.479	5.686	5.514	2.842	2.789	2.737	2.683	5.258	5.150	32.659	3	Energieumwandlung 20–50 MW FWL		
4109	14310-1459	Vattenfall Wärme Hamburg GmbH	Heizwerk Eppendorf	HH	20246	Hamburg-Eppendorf	keine Emissionen	5.260	529	245	267	201	225	718	427	keine Zuteilung	keine Zuteilung	708	317	141	123	106	90	294	233	2.012	3	Energieumwandlung 20–50 MW FWL		
4157	14310-1460	Knauf AMF GmbH & Co. KG	Werk 1	BY	94481	Grafenau	keine Emissionen	5.820	2.687	2.645	2.596	2.521	2.521	3.058	2.938	keine Zuteilung	102.817	2.887	2.584	2.289	2.003	1.725	1.457	1.197	947	15.089	3	Energieumwandlung 20–50 MW FWL		
4165	14310-1461	Armstrong Building Products GmbH – Germany	COE Trockner	NW	48153	Münster	keine Emissionen	34.785	16.317	15.284	13.878	13.765	16.484	15.338	14.742	keine Zuteilung	36.889	14.991	13.416	12.032	10.689	9.210	7.776	6.390	5.055	79.559	3	Energieumwandlung 20–50 MW FWL		
4158	14310-1462	Knauf AMF GmbH & Co. KG	Werk 2	BY	94481	Grafenau	keine Emissionen	69.850	36.921	37.736	36.028	34.939	37.074	40.052	37.511	keine Zuteilung	142.431	27.937	25.830	22.880	20.020	17.246	14.563	11.968	9.468	149.912	3	Energieumwandlung 20–50 MW FWL		
4120	14310-1463	Erlanger Stadtwerke AG	Heizwerk ESTW AG	BY	91056	Erlangen	keine Emissionen	299	381	222	65	30	401	261	35	keine Zuteilung	570	42	37	33	28	21	22	20	19	222	2	Energieumwandlung >= 50 MW FWL		



Emissionshandelspflichtige Anlagen in Deutschland 2019 (Stand 04.05.2020)



Anlagen -		Betreiber	Anlagenname	Bundesland	PLZ	Standort der Anlage	Emissionen									Zuteilung										Haupttätigkeit nach TEHG			
ID	Nummer						2005 bis 2007 In [t CO <sub>2</sub> Äq]	2008 bis 2012 In [t CO <sub>2</sub> Äq]	2013 In [t CO <sub>2</sub> Äq]	2014 In [t CO <sub>2</sub> Äq]	2015 In [t CO <sub>2</sub> Äq]	2016 In [t CO <sub>2</sub> Äq]	2017 In [t CO <sub>2</sub> Äq]	2018 In [t CO <sub>2</sub> Äq]	VET 2019 In [t CO <sub>2</sub> Äq]	2005 bis 2007 In [EUA]	2008 bis 2012 In [EUA]	2013 In [EUA]	2014 In [EUA]	2015 In [EUA]	2016 In [EUA]	2017 In [EUA]	2018 In [EUA]	2019 In [EUA]	2020 In [EUA]	2013 bis 2020 In [EUA]	Nr.	Bezeichnung	
4112	14310-1464	ArcelorMittal Bremen GmbH	Kesselhaus Prosper III	NW	46238	Bottrop	keine Emissionen	127.014	33.391	30.409	31.789	34.300	33.823	34.836	33.622	keine Zuteilung	keine Zuteilung	2.200	1.969	1.744	1.526	1.315	1.110	912	722	11.498	2	Energieumwandlung >= 50 MW FWL	
4118	14310-1466	I. Van Roje & Sohn Sägewerk und Holzhandlung GmbH & Co KG	Kesselhaus	RP	56587	Oberhonnefeld-Gierend	keine Emissionen	81	0	0	0	6	0	6	0	keine Zuteilung	195.160	19.932	19.586	16.792	15.984	15.191	14.414	13.652	12.910	128.461	3	Energieumwandlung 20-50 MW FWL	
4129	14310-1469	Pfleiderer Gütersloh GmbH	Pfleiderer Gütersloh GmbH	NW	33332	Gütersloh	keine Emissionen	2.269	19.425	19.693	19.120	13.450	9.273	9.860	9.411	keine Zuteilung	25.544	56.007	55.033	35.523	31.092	26.801	22.648	18.630	14.757	260.491	2	Energieumwandlung >= 50 MW FWL	
4125	14310-1470	Avangard Malz AG	Prozesswärmanlage	RP	56070	Koblenz	keine Emissionen	17.223	6.553	7.585	4.722	5.848	5.758	6.987	8.070	keine Zuteilung	99.130	9.563	10.648	10.458	10.267	10.073	9.877	9.680	9.482	80.048	3	Energieumwandlung 20-50 MW FWL	
4143	14310-1472	Progropower Power 1 GmbH	Niederdruck-Dampf-erzeuger (ND-DE) Eisenhüttenstadt	BB	15890	Eisenhüttenstadt	keine Emissionen	6.454	1.596	1.109	1.744	5.292	1.452	483	326	keine Zuteilung	7.620	keine Zuteilung	keine Zuteilung	keine Zuteilung	keine Zuteilung	keine Zuteilung	keine Zuteilung	keine Zuteilung	keine Zuteilung	keine Zuteilung	keine Zuteilung	3	Energieumwandlung 20-50 MW FWL
202808	14310-1473	Teijin Carbon Europe GmbH	CF Anlage, Heinsberg	NW	52525	Heinsberg	keine Emissionen	keine Emissionen	24.811	26.437	30.009	34.567	33.008	34.464	34.817	keine Zuteilung	keine Zuteilung	14.875	14.618	17.949	20.108	19.732	19.352	18.968	18.584	144.186	1	Verbrennung	
202509	14310-1474	Solvay & CPC Barium Strontium GmbH & Co. KG	Barium / Strontium Betrieb im Werk Hönnningen (kurz BS-Betrieb) Chemieanlage zur Herstellung der anorganischen Produkte Bariumcarbonat, Strontiumcarbonat und Schwefel.	RP	53557	Bad Hönnningen	keine Emissionen	keine Emissionen	114.729	129.164	126.114	130.384	130.779	133.135	124.910	keine Zuteilung	keine Zuteilung	131.831	129.372	126.893	124.394	121.877	119.345	116.786	114.227	984.725	1	Verbrennung	
204312	14310-1475	Cargill Deutschland GmbH	Anlage zur Herstellung von Stärkemehlen	NW	47809	Krefeld	keine Emissionen	keine Emissionen	22.943	20.939	23.073	21.687	21.260	22.156	22.396	keine Zuteilung	keine Zuteilung	62.566	61.480	60.381	59.270	58.147	57.013	55.864	54.712	469.433	1	Verbrennung	
205627	14310-1476	Sonae Arauco Deutschland GmbH Werk Nettgau	Sonae Arauco Deutschland GmbH Werk Nettgau	ST	38489	Nettgau	keine Emissionen	keine Emissionen	23.498	21.835	22.226	24.421	24.610	24.158	22.564	keine Zuteilung	keine Zuteilung	110.474	108.555	70.057	61.296	52.804	44.587	36.636	28.983	513.392	1	Verbrennung	
203771	14310-1477	HKM Hüttenwerke Krupp Mannesmann GmbH	Kohlenmahl- und Trocknungsanlage (KMT-Anlage)	NW	47259	Duisburg	keine Emissionen	keine Emissionen	79.589	69.239	60.487	48.732	73.432	75.830	72.998	keine Zuteilung	keine Zuteilung	keine Zuteilung	keine Zuteilung	keine Zuteilung	keine Zuteilung	keine Zuteilung	keine Zuteilung	keine Zuteilung	keine Zuteilung	keine Zuteilung	1	Verbrennung	
203323	14310-1483	Quarzwerte GmbH	Quarzsandtrocknung Werk Haltern	NW	45721	Haltern am See	keine Emissionen	keine Emissionen	14.309	15.041	17.544	17.358	18.300	18.289	16.611	keine Zuteilung	keine Zuteilung	13.381	12.190	12.145	10.627	9.156	7.733	6.356	5.031	76.619	3	Energieumwandlung 20-50 MW FWL	
203863	14310-1487	Emscher Aufbereitung GmbH	Mahl- und Trocknungsanlage	NW	47166	Duisburg	keine Emissionen	keine Emissionen	32.249	31.558	33.075	35.091	33.118	29.071	69.433	keine Zuteilung	keine Zuteilung	27.768	27.274	26.776	26.272	25.763	25.251	24.732	24.211	208.047	3	Energieumwandlung 20-50 MW FWL	
201647	14310-1489	Röhm GmbH	Anlage zur Herstellung von Schwefelsäure (Prozesssäurerecycling)	RP	67547	Worms	keine Emissionen	keine Emissionen	263.312	236.891	219.917	216.723	234.997	211.314	181.858	keine Zuteilung	keine Zuteilung	130.424	128.159	125.867	123.551	121.210	118.847	116.453	114.052	978.563	1	Verbrennung	
203766	14310-1494	Sonae Arauco Beeskow GmbH	Werk Beeskow – Heizzentrale	BB	15848	Beeskow	keine Emissionen	keine Emissionen	22.575	21.032	15.804	15.052	15.435	16.287	16.457	keine Zuteilung	keine Zuteilung	89.725	88.167	56.898	49.783	42.886	36.212	29.755	23.539	416.965	2	Energieumwandlung >= 50 MW FWL	
202632	14310-1497	KRONOS TITAN GmbH	KRONOS TITAN GmbH, Werk Leverkusen Anlage zur Herstellung von Titandioxid	NW	51373	Leverkusen	keine Emissionen	keine Emissionen	201.467	198.320	204.879	209.850	201.507	191.311	180.261	keine Zuteilung	keine Zuteilung	170.677	167.712	164.713	161.683	158.619	155.526	152.395	149.252	1.280.577	1	Verbrennung	
202573	14310-1499	Rheinkalk GmbH	Werk Flandersbach, Anlage zum Brechen, Mahlen und Klassieren von Kalkstein	NW	42489	Wülfrath	keine Emissionen	keine Emissionen	14.700	13.503	13.029	14.585	17.911	20.177	14.551	keine Zuteilung	keine Zuteilung	13.254	13.024	8.405	7.355	6.336	5.350	4.396	3.478	61.598	1	Verbrennung	
202853	14310-1501	LANXESS Deutschland GmbH	Spaltanlage	NW	51368	Leverkusen	keine Emissionen	keine Emissionen	102	26.162	25.379	29.592	26.478	35.216	26.869	keine Zuteilung	keine Zuteilung	9.935	9.762	9.588	9.411	9.233	9.053	8.871	8.688	74.541	1	Verbrennung	
204446	14310-1504	Constantia Pirk GmbH & Co. KG	Anlage zum Beschichten von Folien	BY	92712	Pirk	keine Emissionen	keine Emissionen	23.892	23.555	23.968	23.916	23.460	22.784	22.102	keine Zuteilung	keine Zuteilung	11.894	10.644	9.428	8.250	7.107	6.001	4.932	3.901	62.157	3	Energieumwandlung 20-50 MW FWL	
202468	14310-1507	Currenta GmbH & Co. OHG	TVA-Anlage	NW	41538	Dormagen	keine Emissionen	keine Emissionen	26.211	27.455	23.574	20.465	25.756	23.843	27.144	keine Zuteilung	keine Zuteilung	20.137	19.710	19.280	18.849	18.419	17.986	17.553	17.121	149.055	1	Verbrennung	
202634	14310-1512	Evonik Operations GmbH	Performance Silica Betrieb	NW	50389	Wesseling	keine Emissionen	keine Emissionen	60.243	65.840	65.922	65.816	65.213	59.723	54.010	keine Zuteilung	keine Zuteilung	55.634	54.668	53.690	52.702	51.704	50.696	49.675	48.651	417.420	1	Verbrennung	
204601	14310-1513	Leonhard Kurz Stiftung GmbH & Co. KG	Kesselanlagen für Prozesswärme, Gebäudeheizung und regenerative Nachverbrennung (RNV).	BY	92237	Sulzbach-Rosenberg	keine Emissionen	keine Emissionen	27.674	25.462	25.852	26.285	26.857	28.871	28.629	keine Zuteilung	keine Zuteilung	14.156	12.670	11.221	9.819	8.459	7.143	5.868	4.644	73.980	1	Verbrennung	
202819	14310-1514	Venator Germany GmbH	Titandioxidfabrik	NW	47198	Duisburg	keine Emissionen	keine Emissionen	37.504	38.851	39.096	36.526	36.051	33.741	31.717	keine Zuteilung	keine Zuteilung	51.797	50.898	49.987	49.068	48.138	47.199	46.249	45.295	388.631	1	Verbrennung	
202854	14310-1520	LANXESS Deutschland GmbH	Schwefelsäure-Betrieb	NW	51368	Leverkusen	keine Emissionen	keine Emissionen	25.430	22	63	67	25	69	28	keine Zuteilung	keine Zuteilung	59.826	64.656	63.238	61.816	60.394	58.973	57.549	56.130	482.582	1	Verbrennung	
202710	14310-1622	MeisterWerke Schulte GmbH	Feuerungsanlage für biogene Brennstoffe bekannter Herkunft und fossile Brennstoffe	NW	59602	Rüthen-Meiste	keine Emissionen	keine Emissionen	535	240	484	337	273	164	314	keine Zuteilung	keine Zuteilung	11.921	11.714	7.561	6.618	5.705	4.821	3.966	3.142	55.448	4	Energieumwandlung 20-50 MW FWL, andere Brennstoffe	
202818	14310-1647	Pfleiderer Neumarkt GmbH	Energiezentrale Spanplattenwerk 3 und 4	BY	92318	Neumarkt	keine Emissionen	keine Emissionen	25.535	19.168	21.933	20.038	20.804	22.551	21.036	keine Zuteilung	keine Zuteilung	83.265	81.817	52.810	46.224	39.843	33.670	27.697	21.938	387.264	2	Energieumwandlung >= 50 MW FWL	
202823	14310-1649	Venator Germany GmbH	Schwefelsäurefabrik	NW	47198	Duisburg	keine Emissionen	keine Emissionen	73.046	71.958	78.275	62.199	70.456	58.719	55.590	keine Zuteilung	keine Zuteilung	39.315	38.122	36.938	35.765	34.604	33.456	32.317	31.196	281.713	1	Verbrennung	
203015	14310-1655	Nolte Holzwerkstoff GmbH & Co. KG	Nolte Holzwerkstoffe	RP	76726	Germersheim	keine Emissionen	keine Emissionen	14.174	13.020	10.900	11.049	11.714	10.761	8.967	keine Zuteilung	keine Zuteilung	47.601	46.774	30.187	26.411	22.753	19.211	15.787	12.489	221.213	2	Energieumwandlung >= 50 MW FWL	
204138	14310-1657	MTU Aero Engines AG	Prüfstandsanlage 2	BY	80995	München	keine Emissionen	keine Emissionen	2.272	2.313	1.903	2.020	2.002	1.865	1.832	keine Zuteilung	keine Zuteilung	1.822	1.790	1.758	1.726	1.693	1.660	1.627	1.593	13.669	1	Verbrennung	
204139	14310-1658	MTU Aero Engines AG	Prüfstandsanlage 3	BY	80995	München	keine Emissionen	keine Emissionen	1.186	2.354	531	405	300	272	190	keine Zuteilung	keine Zuteilung	670	658	646	635	312	84	164	160	3.329	1	Verbrennung	
201917	14310-1661	Ford-Werke GmbH	Fahrzeugfertigung Köln-Niehl	NW	50735	Köln	keine Emissionen	keine Emissionen	24.378	21.208	21.428	18.192	18.785	16.946	15.055	keine Zuteilung	keine Zuteilung	18.339	16.413	22.123	21.716	11.596	11.370	11.141	10.911	123.609	1	Verbrennung	

Anlagen -		Betreiber	Anlagenname	Bundesland	PLZ	Standort der Anlage	Emissionen									Zuteilung										Haupttätigkeit nach TEHG					
ID	Nummer						2005 bis 2007 In [t CO <sub>2</sub> Äq]	2008 bis 2012 In [t CO <sub>2</sub> Äq]	2013 In [t CO <sub>2</sub> Äq]	2014 In [t CO <sub>2</sub> Äq]	2015 In [t CO <sub>2</sub> Äq]	2016 In [t CO <sub>2</sub> Äq]	2017 In [t CO <sub>2</sub> Äq]	2018 In [t CO <sub>2</sub> Äq]	VET 2019 In [t CO <sub>2</sub> Äq]	2005 bis 2007 In [EUA]	2008 bis 2012 In [EUA]	2013 In [EUA]	2014 In [EUA]	2015 In [EUA]	2016 In [EUA]	2017 In [EUA]	2018 In [EUA]	2019 In [EUA]	2020 In [EUA]	2013 bis 2020 In [EUA]	Nr.	Bezeichnung			
203254	14310-1667	Evonik Operations GmbH	Anlage zur Herstellung von stickstoffhaltigen Kohlenwasserstoffen und thermischer Nachverbrennung mit Notfackel	NW	44651	Herne	keine Emissionen	keine Emissionen	37.789	42.407	53.082	71.893	78.949	76.668	63.740	keine Zuteilung	keine Zuteilung	81.285	79.873	78.445	77.001	75.542	74.069	72.578	71.081	609.874	1	Verbrennung			
201489	14310-1674	EGGER Holzwerkstoffe Brilon GmbH & Co KG	EGGER Holzwerkstoffe Brilon	NW	59929	Brilon	keine Emissionen	keine Emissionen	35.338	36.927	33.402	17.922	23.249	24.789	20.587	keine Zuteilung	keine Zuteilung	145.455	142.925	92.254	80.747	69.603	58.819	48.384	38.323	676.510	2	Energieumwandlung >= 50 MW FWL			
201938	14310-1677	BASF SE	Schwefelsäure-Fabrik	RP	67056	Ludwigshafen	keine Emissionen	keine Emissionen	57.112	0	142	119	0	363	184	keine Zuteilung	keine Zuteilung	67.557	66.384	65.197	63.997	62.784	61.560	60.321	59.077	506.877	1	Verbrennung			
201952	14310-1678	BASF SE	Spaltschwefelsäure-Fabrik	RP	67056	Ludwigshafen	keine Emissionen	keine Emissionen	2.656	59.986	64.411	67.150	54.358	59.265	58.356	keine Zuteilung	keine Zuteilung	95.734	94.071	92.389	90.690	88.971	87.236	85.479	83.717	718.287	1	Verbrennung			
4172	14310-1699	Aluminium Oxid Stade GmbH	Aluminiumoxidwerk Stade – AOS	NI	21683	Stade	keine Emissionen	99.590	419.525	415.235	413.799	399.795	403.836	398.536	390.874	keine Zuteilung	145.613	306.316	300.857	295.339	289.772	284.151	278.482	272.748	267.000	2.294.665	2	Energieumwandlung >= 50 MW FWL			
206013	14310-1701	Braskem Europe GmbH	Polypropylenanlage	NW	50389	Wesseling	keine Emissionen	keine Emissionen	1.969	3.591	2.438	2.355	1.025	2.057	3.024	keine Zuteilung	keine Zuteilung	982	965	0	0	0	0	0	0	0	1.947	1	Verbrennung		
202827	14310-1704	Basell Polyolefine GmbH	Tanklager D/E Feld (Fackelsystem)	NW	50389	Wesseling	keine Emissionen	keine Emissionen	75.925	35.447	80.043	55.825	124.764	203.203	181.727	keine Zuteilung	keine Zuteilung	5.414	5.320	2.233	2.192	2.151	2.109	2.066	2.024	23.509	1	Verbrennung			
202208	14310-1720	Dow Olefinverbund GmbH	Polyethylen-Anlage in Schkopau (DOWLEX / insite-Solution)	ST	06258	Schkopau	keine Emissionen	keine Emissionen	22.159	28.002	27.409	29.836	30.282	27.481	27.509	keine Zuteilung	keine Zuteilung	18.691	18.367	18.038	17.707	17.371	17.032	16.690	16.345	140.241	1	Verbrennung			
202183	14310-1721	Martinswerk GmbH	Herstellung von Aluminiumhydroxid (AlOH)3	NW	50127	Bergheim	keine Emissionen	keine Emissionen	243.135	252.205	231.503	215.724	230.999	227.956	220.591	keine Zuteilung	keine Zuteilung	123.131	120.992	118.829	116.642	114.432	112.201	109.941	107.674	923.842	1	Verbrennung			
4141	14310-1735	Dow Deutschland Anlagengesellschaft mbH Werk Stade	GuD-Anlage sowie Reservedampfkessel 1 und 2 (Anlage EA)	NI	21683	Stade	keine Emissionen	88.108	28.000	264.132	519.014	514.294	540.575	522.931	483.920	keine Zuteilung	376.965	0	0	224.828	220.775	216.722	212.669	208.616	204.563	1.288.173	2	Energieumwandlung >= 50 MW FWL			
204106	14310-1736	TOKAI ERFTCARBON GmbH	TOKAI ERFTCARBON	NW	41515	Grevenbroich	keine Emissionen	keine Emissionen	45.204	53.683	47.662	42.324	52.941	58.781	55.010	keine Zuteilung	keine Zuteilung	48.145	47.309	46.463	45.608	44.745	43.872	42.989	42.102	361.233	1	Verbrennung			
4132	14310-1737	Kraftwerk Plattling GmbH	Industriekraftwerk Plattling	BY	94447	Plattling	keine Emissionen	985.650	315.042	343.120	374.742	370.481	405.068	254.104	385.621	keine Zuteilung	1.415.455	keine Zuteilung	keine Zuteilung	keine Zuteilung	keine Zuteilung	keine Zuteilung	keine Zuteilung	keine Zuteilung	keine Zuteilung	keine Zuteilung	keine Zuteilung	keine Zuteilung	2	Energieumwandlung >= 50 MW FWL	
204213	14310-1738	SABIC Polyolefine GmbH	Polyolefinanlage	NW	45896	Gelsenkirchen	keine Emissionen	keine Emissionen	25.748	19.396	20.723	19.943	14.822	19.379	17.465	keine Zuteilung	keine Zuteilung	29.567	29.053	28.533	28.009	27.478	26.942	26.400	25.855	221.837	1	Verbrennung			
4138	14310-1742	TRIANEL Gasspeicher Epe GmbH & Co. KG	TRIANEL Gasspeicher Epe GmbH & Co. KG	NW	48599	Gronau	keine Emissionen	1.732	878	516	950	969	714	961	336	keine Zuteilung	6.439	keine Zuteilung	keine Zuteilung	keine Zuteilung	keine Zuteilung	keine Zuteilung	keine Zuteilung	keine Zuteilung	keine Zuteilung	keine Zuteilung	keine Zuteilung	keine Zuteilung	3	Energieumwandlung 20–50 MW FWL	
4144	14310-1745	E.ON edis Contracting GmbH	Energiezentrale SF 3	BB	12529	Schönefeld	keine Emissionen	35.554	22.816	19.793	19.336	20.461	21.997	23.084	24.524	keine Zuteilung	49.127	13.737	12.294	10.892	9.533	8.218	6.945	5.713	4.525	71.857	3	Energieumwandlung 20–50 MW FWL			
4147	14310-1747	BwDLZ Bergen	Feuerungsanlage bestehend aus 4 Hochdruckheißwassererzeuger	NI	29303	Berghof	keine Emissionen	27.012	16.430	13.125	13.476	12.263	12.232	13.831	12.383	keine Zuteilung	keine Zuteilung	10.725	9.598	8.501	7.439	6.408	5.411	4.447	3.517	56.046	3	Energieumwandlung 20–50 MW FWL			
4148	14310-1748	Uniper Kraftwerke GmbH	Kraftwerk Irsching Block 4	BY	85088	Vohburg	keine Emissionen	1.254.449	116.117	3.489	24.801	29.939	7.473	2.695	2.209	keine Zuteilung	2.365.677	913	818	724	635	547	462	380	302	4.781	2	Energieumwandlung >= 50 MW FWL			
4142	14310-1749	EnBW Energie Baden-Württemberg AG	Heizwerk Stuttgart-Marienstraße	BW	70178	Stuttgart	keine Emissionen	1.176	131	181	96	236	256	210	245	keine Zuteilung	37.081	keine Zuteilung	keine Zuteilung	keine Zuteilung	keine Zuteilung	keine Zuteilung	keine Zuteilung	keine Zuteilung	keine Zuteilung	keine Zuteilung	keine Zuteilung	keine Zuteilung	3	Energieumwandlung 20–50 MW FWL	
202822	14310-1751	Pharmaserv GmbH	Dampfkesselanlage H40	HE	35041	Marburg	keine Emissionen	1.677	16.050	14.524	13.732	13.151	13.205	13.170	13.305	keine Zuteilung	keine Zuteilung	16.337	16.053	15.769	15.485	15.200	14.916	14.632	14.348	122.740	3	Energieumwandlung 20–50 MW FWL			
4146	14310-1752	Energie-Wende-Garching GmbH & Co. KG	Geothermie- und Spitzenheizwerk Garching	BY	85748	Garching	keine Emissionen	2.026	2.011	1.679	2.896	2.817	3.150	3.356	3.805	keine Zuteilung	25.314	6.379	1.428	1.265	1.107	1.908	1.613	1.327	1.051	16.078	3	Energieumwandlung 20–50 MW FWL			
4162	14310-1753	ADM Spycck GmbH, Werk Straubing	Dampfkesselanlage	BY	94315	Straubing	keine Emissionen	59.245	16.949	23.273	21.461	16.972	21.920	19.854	22.154	keine Zuteilung	100.501	29.074	28.569	28.058	27.542	27.020	26.493	25.960	25.424	218.140	3	Energieumwandlung 20–50 MW FWL			
4152	14310-1754	elka-Holzwerke GmbH	Anlage zur Herstellung von Holzwerkstoffen	RP	54497	Morbach	keine Emissionen	575	827	821	754	836	774	1.075	1.903	keine Zuteilung	90.352	22.730	22.335	14.414	12.612	10.865	9.174	7.538	5.965	105.633	3	Energieumwandlung 20–50 MW FWL			
4145	14310-1755	Röhm GmbH	Dampfkessel GK3 Worms	RP	67547	Worms	keine Emissionen	5.010	224	680	363	353	902	438	447	keine Zuteilung	14.598	keine Zuteilung	keine Zuteilung	keine Zuteilung	keine Zuteilung	keine Zuteilung	keine Zuteilung	keine Zuteilung	keine Zuteilung	keine Zuteilung	keine Zuteilung	keine Zuteilung	3	Energieumwandlung 20–50 MW FWL	
4156	14310-1756	Pollmeier Schnittholz GmbH & Co. KG	Werk Creuzburg	TH	99831	Creuzburg	keine Emissionen	60	21	41	28	25	20	17	14	keine Zuteilung	84.394	15.087	14.825	9.569	8.376	7.220	6.101	5.019	3.975	70.172	4	Energieumwandlung 20–50 MW FWL, andere Brennstoffe			
4161	14310-1758	Hamburger Handelsgesellschaft mbH & Co. KG, Trostberg	GuD-Anlage (Gasturbinen- und Dampferzeugungsanlage) zur Versorgung einer Papierfabrik	BY	83308	Trostberg	keine Emissionen	76.152	51.194	60.721	58.518	237	523	294	29.194	keine Zuteilung	75.436	keine Zuteilung	keine Zuteilung	keine Zuteilung	keine Zuteilung	keine Zuteilung	keine Zuteilung	keine Zuteilung	keine Zuteilung	keine Zuteilung	keine Zuteilung	keine Zuteilung	keine Zuteilung	3	Energieumwandlung 20–50 MW FWL
205607	14310-1759	DS Smith Paper Deutschland GmbH	DS Smith Paper Aschaffenburg, GuD-HKW	BY	63741	Aschaffenburg	keine Emissionen	keine Emissionen	167.526	165.579	170.736	181.301	180.722	179.800	168.230	keine Zuteilung	keine Zuteilung	keine Zuteilung	keine Zuteilung	keine Zuteilung	keine Zuteilung	keine Zuteilung	keine Zuteilung	keine Zuteilung	keine Zuteilung	keine Zuteilung	keine Zuteilung	keine Zuteilung	2	Energieumwandlung >= 50 MW FWL	
4167	14310-1762	Pollmeier Schnittholz GmbH & Co. KG	Werk Aschaffenburg	BY	63741	Aschaffenburg	keine Emissionen	30	51	32	51	25	6	35	20	keine Zuteilung	64.677	12.235	12.023	7.761	6.792	5.856	4.948	4.070	3.224	56.909	4	Energieumwandlung 20–50 MW FWL, andere Brennstoffe			
203820	14310-1768	DOMO Caproleuna GmbH	Schwefelsäure-Anlage (Genehmigungsnummer: 11-147-014)	ST	06237	Leuna	keine Emissionen	keine Emissionen	91	111	83	490	172	93	20	keine Zuteilung	keine Zuteilung	keine Zuteilung	keine Zuteilung	keine Zuteilung	keine Zuteilung	keine Zuteilung	keine Zuteilung	keine Zuteilung	keine Zuteilung	keine Zuteilung	keine Zuteilung	keine Zuteilung	1	Verbrennung	
202574	14310-1774	Borealis Polymere GmbH	Anlage zur Herstellung von Polypropylen (K30 – PP4 – Anlage)	BY	84489	Burghausen	keine Emissionen	keine Emissionen	6.301	7.828	11.201	12.505	11.776	9.257	12.016	keine Zuteilung	keine Zuteilung	6.218	6.110	3.001	5.890	5.779	16.304	13.349	13.074	69.725	27	Herstellung organischer Grundchemikalien			
205201	14310-1777	Caterpillar Motoren GmbH & Co. KG	Motorenprüfstand Geb. 50	SH	24159	Kiel	keine Emissionen	keine Emissionen	1.921	2.607	1.438	206	0	0	3	keine Zuteilung	keine Zuteilung	3.255	1.599	3.141	1.542	0	0	0	0	9.537	1	Verbrennung			
205202	14310-1778	Caterpillar Motoren Rostock GmbH	Prüffelder für Verbrennungsmotoren	MV	18119	Rostock	keine Emissionen	keine Emissionen	10.219	6.800	5.233	6.097	4.856	6.479	6.558	keine Zuteilung	keine Zuteilung	7.166	7.042	6.916	6.789	6.660	6.530	6.399	6.267	53.769	1	Verbrennung			
203360	14310-1782	Evonik Operations GmbH	Anlage zur Herstellung von Isozyanaten mit Malothermerhitzer	NW	44651	Herne	keine Emissionen	keine Emissionen	31.293	23.216	21.240	20.913	21.233	19.943	19.901	keine Zuteilung	keine Zuteilung	16.891	16.598	16.301	16.001	15.698	15.392	15.082	14.771	126.734	1	Verbrennung			

Anlagen -		Betreiber	Anlagenname	Bundesland	PLZ	Standort der Anlage	Emissionen									Zuteilung										Haupttätigkeit nach TEHG			
ID	Nummer						2005 bis 2007 In [t CO <sub>2</sub> Äq]	2008 bis 2012 In [t CO <sub>2</sub> Äq]	2013 In [t CO <sub>2</sub> Äq]	2014 In [t CO <sub>2</sub> Äq]	2015 In [t CO <sub>2</sub> Äq]	2016 In [t CO <sub>2</sub> Äq]	2017 In [t CO <sub>2</sub> Äq]	2018 In [t CO <sub>2</sub> Äq]	VET 2019 In [t CO <sub>2</sub> Äq]	2005 bis 2007 In [EUA]	2008 bis 2012 In [EUA]	2013 In [EUA]	2014 In [EUA]	2015 In [EUA]	2016 In [EUA]	2017 In [EUA]	2018 In [EUA]	2019 In [EUA]	2020 In [EUA]	2013 bis 2020 In [EUA]	Nr.	Bezeichnung	
205197	14310-1783	Matthias Heyer OHG Asphalt- und Betonmischwerke	Asphaltmischanlage Wegberg	NW	41844	Wegberg	keine Emissionen	keine Emissionen	8.790	8.247	7.293	8.632	8.928	8.302	7.423	keine Zuteilung	keine Zuteilung	4.586	4.105	3.636	3.182	2.742	2.315	1.902	1.505	23.973	1	Verbrennung	
202472	14310-1784	Fa. Otto Morof Tief- und Straßenbau GmbH	Asphaltwerk Herrenberg	BW	71083	Herrenberg-Haslach	keine Emissionen	keine Emissionen	2.884	3.216	2.631	2.655	3.211	3.332	2.687	keine Zuteilung	keine Zuteilung	3.365	2.963	2.624	2.297	1.978	1.670	1.373	1.086	17.356	1	Verbrennung	
203612	14310-1786	Venator Uerdingen GmbH	Titandioxidbetrieb	NW	47829	Krefeld	keine Emissionen	keine Emissionen	38.318	40.243	36.396	43.585	48.211	46.318	42.721	keine Zuteilung	keine Zuteilung	49.755	48.890	48.016	47.133	46.240	45.338	44.425	43.509	373.306	1	Verbrennung	
203613	14310-1787	Venator Uerdingen GmbH	Schwefelsäurebetrieb "Spaltanlage"	NW	47829	Krefeld	keine Emissionen	keine Emissionen	44.383	41.215	37.992	39.562	40.611	40.491	36.933	keine Zuteilung	keine Zuteilung	42.058	41.329	40.589	39.842	39.087	38.325	37.554	36.779	315.563	1	Verbrennung	
202848	14310-1788	Röhm GmbH	BMA Anlage	NW	50389	Wesseling	keine Emissionen	keine Emissionen	39.510	46.528	43.596	40.331	43.627	44.467	37.220	keine Zuteilung	keine Zuteilung	81.747	80.328	78.891	77.439	75.972	74.491	72.990	71.486	613.344	1	Verbrennung	
4166	14310-1791	Trianel Kohlekraftwerk Lünen GmbH & Co. KG	Kohlekraftwerk Lünen – TKL	NW	44536	Lünen	keine Emissionen	61.519	2.806.533	3.674.288	2.078.468	3.428.828	2.647.439	3.185.740	2.712.497	keine Zuteilung	9.518	0	957	6.310	5.523	4.760	4.023	3.310	2.622	27.505	2	Energieumwandlung >= 50 MW FWL	
203862	14310-1793	RAG Anthrazit Ibbenbüren GmbH	Energieversorgungsanlage (EVA)	NW	49477	Ibbenbüren	keine Emissionen	keine Emissionen	182.501	158.499	107.826	108.491	79.948	72.504	51.974	keine Zuteilung	keine Zuteilung	13.321	11.921	10.561	9.244	7.968	6.734	5.539	4.388	69.676	2	Energieumwandlung >= 50 MW FWL	
203752	14310-1795	WESTAG & GETALIT AG	Heizzentrale	NW	33378	Rheda-Wiedenbrück	keine Emissionen	keine Emissionen	7.013	6.604	7.136	6.634	6.901	5.690	6.662	keine Zuteilung	keine Zuteilung	12.134	10.860	9.621	8.421	7.259	6.134	5.046	3.997	63.472	4	Energieumwandlung 20–50 MW FWL, andere Brennstoffe	
202975	14310-1796	Heizkraftwerk Pforzheim GmbH	Heizkraftwerk Pforzheim: Biomasse-HKW	BW	75175	Pforzheim	keine Emissionen	keine Emissionen	1.656	1.361	1.257	1.410	1.395	1.219	1.193	keine Zuteilung	keine Zuteilung	25.397	22.926	20.402	18.052	15.775	13.569	11.433	9.374	136.928	4	Energieumwandlung 20–50 MW FWL, andere Brennstoffe	
206023	14310-1797	Rolls-Royce Deutschland Ltd & Co KG	Triebwerkprüfstand	BB	15827	Blankenfelde-Mahlow	keine Emissionen	keine Emissionen	7.282	7.215	7.515	11.275	14.090	19.019	8.937	keine Zuteilung	keine Zuteilung	6.286	6.176	3.986	3.488	3.005	2.537	2.085	1.650	29.213	1	Verbrennung	
205199	14310-1798	Caterpillar Energy Solutions GmbH	Produktionsprüfstände Geb. 26/124	BW	68167	Mannheim	keine Emissionen	keine Emissionen	4.389	4.648	3.324	3.296	4.201	4.690	2.926	keine Zuteilung	keine Zuteilung	4.702	4.620	4.538	4.454	4.370	4.285	4.198	4.112	35.279	1	Verbrennung	
205181	14310-1799	MAN Energy Solutions SE	Turboladerprüfstände	BY	86153	Augsburg	keine Emissionen	keine Emissionen	569	582	695	704	566	667	618	keine Zuteilung	keine Zuteilung	527	517	508	499	489	480	470	461	3.951	1	Verbrennung	
206316	14310-1800	MTU Reman Technologies GmbH	Motorenprüfstand	ST	39102	Magdeburg	keine Emissionen	keine Emissionen	1.070	852	1.148	901	1.401	939	704	keine Zuteilung	keine Zuteilung	keine Zuteilung	keine Zuteilung	keine Zuteilung	keine Zuteilung	keine Zuteilung	keine Zuteilung	keine Zuteilung	keine Zuteilung	keine Zuteilung	keine Zuteilung	1	Verbrennung
204802	14310-1802	MTU Maintenance Hannover GmbH	Prüfstand für Triebwerke	NI	30855	Langenhagen	keine Emissionen	keine Emissionen	5.965	5.477	6.017	5.605	5.588	6.374	7.110	keine Zuteilung	keine Zuteilung	3.898	4.039	2.607	2.282	1.965	1.660	1.365	1.080	18.896	1	Verbrennung	
205064	14310-1803	MTU Maintenance Berlin-Brandenburg	Prüfstandsanlage für Flugtriebwerke (Stand 4)	BB	14974	Ludwigsfelde	keine Emissionen	keine Emissionen	1.251	1.547	1.644	1.989	1.773	2.157	1.934	keine Zuteilung	keine Zuteilung	760	747	483	422	364	307	253	200	3.536	1	Verbrennung	
205063	14310-1804	MTU Maintenance Berlin-Brandenburg	Prüfstandsanlage für Industriegasturbinen (Stand 5)	BB	14974	Ludwigsfelde	keine Emissionen	keine Emissionen	2.732	2.981	1.639	1.748	1.638	1.174	1.463	keine Zuteilung	keine Zuteilung	2.076	2.040	1.317	1.153	993	839	689	545	9.652	1	Verbrennung	
205065	14310-1805	MTU Maintenance Berlin-Brandenburg	Prüfstandsanlage für Flugtriebwerke (Stand 8)	BB	14974	Ludwigsfelde	keine Emissionen	keine Emissionen	949	1.286	1.313	1.902	2.292	1.979	1.463	keine Zuteilung	keine Zuteilung	0	524	899	883	867	851	834	818	5.676	1	Verbrennung	
204135	14310-1806	MTU Aero Engines AG	Prüfstandsanlage 4	BY	80995	München	keine Emissionen	keine Emissionen	2.023	88	9.980	4.620	962	1.928	3.357	keine Zuteilung	keine Zuteilung	0	0	0	6.133	6.017	1.475	1.446	1.416	16.487	1	Verbrennung	
204137	14310-1807	MTU Aero Engines AG	Prüfstandsanlage 5	BY	80995	München	keine Emissionen	keine Emissionen	0	0	0	540	32	0	0	keine Zuteilung	keine Zuteilung	0	0	0	0	117	29	0	0	146	1	Verbrennung	
204361	14310-1810	N3 Engine Overhaul Services GmbH & Co. KG	Prüfstand für Flugtriebwerke	TH	99310	Arnstadt	keine Emissionen	keine Emissionen	5.390	4.170	4.488	4.723	5.969	7.178	9.361	keine Zuteilung	keine Zuteilung	2.975	2.923	1.886	1.651	1.422	1.201	987	781	13.826	1	Verbrennung	
202590	14310-1811	Lufthansa Technik AG	Triebwerksprüfstand LHT FRA	HE	60546	Frankfurt am Main	keine Emissionen	keine Emissionen	1.221	1.525	1.512	1.663	1.389	1.308	1.442	keine Zuteilung	keine Zuteilung	1.079	1.060	685	599	517	436	358	284	5.018	1	Verbrennung	
202589	14310-1812	Lufthansa Technik AG	Triebwerksprüfstand LHT HAM	HH	22335	Hamburg	keine Emissionen	keine Emissionen	5.169	4.979	4.443	4.528	3.749	4.453	4.524	keine Zuteilung	keine Zuteilung	4.086	4.015	2.592	2.268	1.953	1.650	1.356	1.073	18.993	1	Verbrennung	
202537	14310-1816	Grillo-Werke Aktiengesellschaft	Schwefelsäure G 320 ff	HE	65926	Frankfurt	keine Emissionen	keine Emissionen	720	0	48	0	166	0	0	keine Zuteilung	keine Zuteilung	48.520	47.353	46.079	44.913	43.759	42.618	41.488	40.371	355.101	1	Verbrennung	
205182	14310-1817	MAN Energy Solutions SE	Motorprüfstände	BY	86153	Augsburg	keine Emissionen	keine Emissionen	14.315	17.718	17.779	20.641	19.547	17.173	13.222	keine Zuteilung	keine Zuteilung	7.759	7.624	7.488	7.350	7.211	7.070	6.928	6.785	58.215	1	Verbrennung	
204641	14310-1820	MTU Friedrichshafen GmbH	Motorenprüfstand Werk 1	BW	88045	Friedrichshafen	keine Emissionen	keine Emissionen	16.854	16.443	13.452	11.756	10.070	7.531	8.621	keine Zuteilung	keine Zuteilung	14.230	13.983	13.733	13.480	13.225	12.967	5.137	5.031	91.786	1	Verbrennung	
203972	14310-1822	Zweckverband Abfallwirtschaft Saale-Orla (ZASO)	Thermische Verwertungsanlage Schwarza (TVS)	TH	07407	Rudolstadt-Schwarza	keine Emissionen	keine Emissionen	28.217	28.458	31.533	30.510	35.594	31.335	31.633	keine Zuteilung	keine Zuteilung	keine Zuteilung	keine Zuteilung	keine Zuteilung	keine Zuteilung	keine Zuteilung	keine Zuteilung	keine Zuteilung	keine Zuteilung	keine Zuteilung	keine Zuteilung	4	Energieumwandlung 20–50 MW FWL, andere Brennstoffe
201341	14310-1823	Uniper Energy Storage GmbH	Uniper Energy Storage GmbH Werk Etzel – Feuerungsanlage	NI	26446	Friedeburg	keine Emissionen	748	4.420	2.581	1.875	1.837	1.395	1.153	1.386	keine Zuteilung	3.161	1.850	1.656	1.468	733	632	387	319	253	7.298	2	Energieumwandlung >= 50 MW FWL	
204642	14310-1824	MTU Friedrichshafen GmbH	Motorenprüfstand Werk 2	BW	88045	Friedrichshafen	keine Emissionen	keine Emissionen	11.566	11.458	11.563	11.498	9.824	11.467	7.989	keine Zuteilung	keine Zuteilung	8.274	8.130	7.985	7.838	7.689	7.539	7.388	7.235	62.078	1	Verbrennung	
203334	14310-1825	Avacon Natur GmbH	Fernwärmeversorgung Salzwedel	ST	29410	Salzwedel	keine Emissionen	keine Emissionen	5.565	4.926	6.450	3.518	2.846	3.561	4.722	keine Zuteilung	keine Zuteilung	3.238	2.898	2.567	2.246	1.935	817	672	531	14.904	3	Energieumwandlung 20–50 MW FWL	
202821	14310-1826	Venator Germany GmbH	Zink-Barium-Anlage	NW	47198	Duisburg	keine Emissionen	keine Emissionen	45.715	51.608	51.376	50.981	52.061	51.127	41.720	keine Zuteilung	keine Zuteilung	69.459	68.252	67.032	65.798	64.552	63.293	62.019	60.740	521.145	1	Verbrennung	
204317	14310-1827	Carbosulf Chemische Werke GmbH	Anlage zur Herstellung von CS2	NW	50735	Köln	keine Emissionen	keine Emissionen	30.523	24.197	24.446	24.832	27.761	28.628	27.475	keine Zuteilung	keine Zuteilung	25.757	25.310	24.857	24.400	23.937	23.471	22.998	22.524	193.254	3	Energieumwandlung 20–50 MW FWL	
202874	14310-1828	Basell Polyolefine GmbH	HDPE Polymerisation Münchsmünster	BY	85126	Münchsmünster	keine Emissionen	keine Emissionen	3.062	2.348	3.285	2.047	3.238	1.785	2.691	keine Zuteilung	keine Zuteilung	11	11	11	10	10	10.233	10.027	9.821	30.134	27	Herstellung organischer Grundchemikalien	
4171	14310-1830	innogy Gas Storage NWE GmbH	Erdgaskavernenspeicher Epe L Erdgas	NW	48599	Gronau	keine Emissionen	891	570	339	474	629	838	398	417	keine Zuteilung	760	697	624	277	484	417	353	146	116	3.114	3	Energieumwandlung 20–50 MW FWL	
201596	14310-1831	Uniper Kraftwerke GmbH	Heizwerk Shamrock	NW	44652	Herne	keine Emissionen	8.069	19.128	1.393	1.727	7.996	4.763	22.650	14.975	keine Zuteilung	992	keine Zuteilung	keine Zuteilung	keine Zuteilung	keine Zuteilung	keine Zuteilung	keine Zuteilung	keine Zuteilung	keine Zuteilung	keine Zuteilung	keine Zuteilung	2	Energieumwandlung >= 50 MW FWL

Anlagen -		Betreiber	Anlagenname	Bundesland	PLZ	Standort der Anlage	Emissionen									Zuteilung										Haupttätigkeit nach TEHG							
ID	Nummer						2005 bis 2007 In [t CO <sub>2</sub> Äq]	2008 bis 2012 In [t CO <sub>2</sub> Äq]	2013 In [t CO <sub>2</sub> Äq]	2014 In [t CO <sub>2</sub> Äq]	2015 In [t CO <sub>2</sub> Äq]	2016 In [t CO <sub>2</sub> Äq]	2017 In [t CO <sub>2</sub> Äq]	2018 In [t CO <sub>2</sub> Äq]	VET 2019 In [t CO <sub>2</sub> Äq]	2005 bis 2007 In [EUA]	2008 bis 2012 In [EUA]	2013 In [EUA]	2014 In [EUA]	2015 In [EUA]	2016 In [EUA]	2017 In [EUA]	2018 In [EUA]	2019 In [EUA]	2020 In [EUA]	2013 bis 2020 In [EUA]	Nr.	Bezeichnung					
202018	14310-1832	Entega AG	Gasturbinenkraftwerk Darmstadt	HE	64293	Darmstadt	keine Emissionen	3.095	2.066	2.772	1.488	733	5.235	538	1.179	keine Zuteilung	1.514	keine Zuteilung	keine Zuteilung	keine Zuteilung	keine Zuteilung	keine Zuteilung	keine Zuteilung	keine Zuteilung	keine Zuteilung	keine Zuteilung	keine Zuteilung	keine Zuteilung	keine Zuteilung	keine Zuteilung	keine Zuteilung	2	Energieumwandlung >= 50 MW FWL
202855	14310-1833	LANXESS Deutschland GmbH	Eisenoxid-Betrieb	NW	47829	Krefeld	keine Emissionen	keine Emissionen	59.042	60.305	58.995	60.778	60.717	57.964	57.700	keine Zuteilung	keine Zuteilung	47.849	47.018	46.177	45.328	44.469	43.602	42.724	41.843	359.010	1	Verbrennung					
205790	14310-1837	MAN Energy Solutions SE	Freifeld Prüfstand 2	NW	46145	Oberhausen	keine Emissionen	keine Emissionen	143	356	276	339	34	220	83	keine Zuteilung	keine Zuteilung	keine Zuteilung	keine Zuteilung	keine Zuteilung	keine Zuteilung	keine Zuteilung	keine Zuteilung	keine Zuteilung	keine Zuteilung	keine Zuteilung	keine Zuteilung	keine Zuteilung	keine Zuteilung	keine Zuteilung	1	Verbrennung	
205789	14310-1838	MAN Energy Solutions SE	Freifeld Prüfstand 1 einschließlich GTP 1 und GTP 2	NW	46145	Oberhausen	keine Emissionen	keine Emissionen	1.048	818	1.309	1.118	1.241	761	925	keine Zuteilung	keine Zuteilung	keine Zuteilung	keine Zuteilung	keine Zuteilung	keine Zuteilung	keine Zuteilung	keine Zuteilung	keine Zuteilung	keine Zuteilung	keine Zuteilung	keine Zuteilung	keine Zuteilung	keine Zuteilung	keine Zuteilung	1	Verbrennung	
202777	14310-1839	Statkraft Markets GmbH	Gas und Dampfturbinen Kraftanlage Knapsack 2	NW	50351	Hürth-Knapsack	keine Emissionen	37.296	156.910	161.310	117.875	346.418	401.657	317.032	520.341	keine Zuteilung	keine Zuteilung	keine Zuteilung	keine Zuteilung	keine Zuteilung	keine Zuteilung	keine Zuteilung	keine Zuteilung	keine Zuteilung	keine Zuteilung	keine Zuteilung	keine Zuteilung	keine Zuteilung	keine Zuteilung	keine Zuteilung	2	Energieumwandlung >= 50 MW FWL	
205498	14310-1840	WEPA Kraftwerk GmbH (WKG)	Heizkraftwerk WKG	NW	34431	Marsberg	keine Emissionen	keine Emissionen	62.819	52.868	58.810	63.301	61.521	59.706	54.799	keine Zuteilung	keine Zuteilung	keine Zuteilung	keine Zuteilung	keine Zuteilung	keine Zuteilung	keine Zuteilung	keine Zuteilung	keine Zuteilung	keine Zuteilung	keine Zuteilung	keine Zuteilung	keine Zuteilung	keine Zuteilung	keine Zuteilung	4	Energieumwandlung 20-50 MW FWL, andere Brennstoffe	
202974	14310-1843	GBE Gocher Bioenergie GmbH	BMHKW Goch	NW	47574	Goch	keine Emissionen	3.826	821	617	559	539	397	338	2.820	keine Zuteilung	3.653	13.982	17.174	16.870	16.566	16.262	15.958	15.654	15.350	127.816	3	Energieumwandlung 20-50 MW FWL					
202886	14310-1845	GETEC BBE GmbH	Biomasseheizkraftwerk Leipzig	SN	04158	Leipzig	keine Emissionen	3	385	760	586	515	663	387	1.607	keine Zuteilung	1	keine Zuteilung	keine Zuteilung	keine Zuteilung	keine Zuteilung	keine Zuteilung	keine Zuteilung	keine Zuteilung	keine Zuteilung	keine Zuteilung	keine Zuteilung	keine Zuteilung	keine Zuteilung	keine Zuteilung	3	Energieumwandlung 20-50 MW FWL	
205921	14310-1847	Hamburger Rieger GmbH Papierfabrik Spreerberg	Hilfisdampfkessel (HDK) des EBS Heizkraftwerk Spreerberg	BB	03130	Spreerberg	keine Emissionen	keine Emissionen	1.372	736	649	2.788	677	1.641	2.628	keine Zuteilung	keine Zuteilung	keine Zuteilung	keine Zuteilung	keine Zuteilung	keine Zuteilung	keine Zuteilung	keine Zuteilung	keine Zuteilung	keine Zuteilung	keine Zuteilung	keine Zuteilung	keine Zuteilung	keine Zuteilung	keine Zuteilung	2	Energieumwandlung >= 50 MW FWL	
206200	14310-1848	Dr. Ing. h.c. F. Porsche Aktiengesellschaft	Energiezentrale Werk 8 - Weissach	BW	71287	Weissach	keine Emissionen	keine Emissionen	9.142	8.616	9.225	10.781	10.354	10.394	10.705	keine Zuteilung	keine Zuteilung	6.449	5.869	7.911	7.769	7.626	7.483	7.341	7.198	57.646	3	Energieumwandlung 20-50 MW FWL					
201870	14310-1849	SWM Services GmbH	Heizwerk Freiham	BY	81249	München	keine Emissionen	454	4.160	3.325	3.996	7.622	7.155	5.257	5.004	keine Zuteilung	keine Zuteilung	keine Zuteilung	keine Zuteilung	keine Zuteilung	keine Zuteilung	keine Zuteilung	keine Zuteilung	keine Zuteilung	keine Zuteilung	keine Zuteilung	keine Zuteilung	keine Zuteilung	keine Zuteilung	keine Zuteilung	2	Energieumwandlung >= 50 MW FWL	
206964	14310-1853	Industriekraftwerk Greifswald GmbH	KWK Anlage Greifswald	MV	17509	Lubmin	keine Emissionen	keine Emissionen	keine Emissionen	7.988	2.763	47.248	58.517	50.449	26.602	keine Zuteilung	keine Zuteilung	keine Zuteilung	keine Zuteilung	keine Zuteilung	keine Zuteilung	keine Zuteilung	keine Zuteilung	keine Zuteilung	keine Zuteilung	keine Zuteilung	keine Zuteilung	keine Zuteilung	keine Zuteilung	keine Zuteilung	2	Energieumwandlung >= 50 MW FWL	
208843	14310-1854	Wärme Hamburg GmbH	HW Haferweg	HH	22769	Hamburg	keine Emissionen	keine Emissionen	keine Emissionen	keine Emissionen	keine Emissionen	179	2.309	1.394	10.622	keine Zuteilung	keine Zuteilung	keine Zuteilung	keine Zuteilung	keine Zuteilung	keine Zuteilung	keine Zuteilung	keine Zuteilung	keine Zuteilung	keine Zuteilung	keine Zuteilung	keine Zuteilung	keine Zuteilung	keine Zuteilung	keine Zuteilung	2	Energieumwandlung >= 50 MW FWL	
206020	14310-1856	Inovyn Deutschland GmbH	Gasturbine TG3	NW	47495	Rheinberg	keine Emissionen	keine Emissionen	6.134	21.888	15.411	17.756	29.305	21.939	10.143	keine Zuteilung	keine Zuteilung	3.495	15.881	15.600	15.319	15.038	14.756	14.475	14.194	108.758	3	Energieumwandlung 20-50 MW FWL					
205243	14310-1861	AUDI AG	Energie- und Medienzentrale MM	BY	85126	Münchsmünster	keine Emissionen	keine Emissionen	1.287	2.679	1.842	1.842	3.662	3.209	3.700	keine Zuteilung	keine Zuteilung	keine Zuteilung	keine Zuteilung	keine Zuteilung	keine Zuteilung	keine Zuteilung	keine Zuteilung	keine Zuteilung	keine Zuteilung	keine Zuteilung	keine Zuteilung	keine Zuteilung	keine Zuteilung	keine Zuteilung	3	Energieumwandlung 20-50 MW FWL	
205609	14310-1862	Ingredion Germany GmbH	Anlage zur Herstellung von Stärkeprodukten	HH	20097	Hamburg	keine Emissionen	keine Emissionen	5.952	18.002	18.789	21.076	20.999	20.958	19.984	keine Zuteilung	keine Zuteilung	6.246	16.572	16.279	16.965	21.653	21.247	20.843	20.437	140.242	3	Energieumwandlung 20-50 MW FWL					
206180	14310-1863	Vattenfall Heizkraftwerk Moorburg GmbH	Heizkraftwerk Moorburg	HH	21079	Hamburg	keine Emissionen	keine Emissionen	121.753	1.563.058	4.475.585	5.547.941	6.157.810	6.247.591	4.740.368	keine Zuteilung	keine Zuteilung	keine Zuteilung	keine Zuteilung	keine Zuteilung	keine Zuteilung	keine Zuteilung	keine Zuteilung	keine Zuteilung	keine Zuteilung	keine Zuteilung	keine Zuteilung	keine Zuteilung	keine Zuteilung	keine Zuteilung	2	Energieumwandlung >= 50 MW FWL	
206158	14310-1865	Storengy Deutschland GmbH	Kavernenspeicher Peckensen	ST	29413	Wallstawe, OT Nipkendey	keine Emissionen	keine Emissionen	1.678	2.153	2.404	1.213	1.999	1.880	485	keine Zuteilung	keine Zuteilung	381	1.074	951	833	718	607	499	396	5.459	2	Energieumwandlung >= 50 MW FWL					
206141	14310-1870	Bayerwerk Natur GmbH	Heizwerk - Geothermie Poing	BY	85586	Poing	keine Emissionen	keine Emissionen	1.118	1.048	2.272	2.505	4.500	3.609	2.952	keine Zuteilung	keine Zuteilung	1.987	1.060	939	1.643	1.417	1.197	985	780	10.008	3	Energieumwandlung 20-50 MW FWL					
206010	14310-1872	RWE Generation SE	Kraftwerk Westfalen (Block E)	NW	59071	Hamm	keine Emissionen	keine Emissionen	290.528	2.981.884	3.460.098	3.148.421	2.709.042	2.991.509	1.768.157	keine Zuteilung	keine Zuteilung	keine Zuteilung	keine Zuteilung	keine Zuteilung	keine Zuteilung	keine Zuteilung	keine Zuteilung	keine Zuteilung	keine Zuteilung	keine Zuteilung	keine Zuteilung	keine Zuteilung	keine Zuteilung	keine Zuteilung	2	Energieumwandlung >= 50 MW FWL	
206794	14310-1873	Stadtwerke Hanau GmbH	Heizwerk West	HE	63454	Hanau	keine Emissionen	keine Emissionen	keine Emissionen	1.912	932	602	1.349	1.381	2.059	keine Zuteilung	keine Zuteilung	0	280	953	857	479	671	583	496	4.319	3	Energieumwandlung 20-50 MW FWL					
206063	14310-1876	Spanplattenwerk Gotha GmbH	Spanplattenwerk Gotha	TH	99867	Gotha	keine Emissionen	keine Emissionen	7.025	5.030	3.934	4.352	4.876	4.224	3.244	keine Zuteilung	keine Zuteilung	keine Zuteilung	keine Zuteilung	keine Zuteilung	keine Zuteilung	keine Zuteilung	keine Zuteilung	keine Zuteilung	keine Zuteilung	keine Zuteilung	keine Zuteilung	keine Zuteilung	keine Zuteilung	1	Verbrennung		
207227	14310-1877	Evonik Operations GmbH	KW IV	NW	45772	Marl	keine Emissionen	keine Emissionen	keine Emissionen	keine Emissionen	13.420	164.668	148.672	121.745	176.840	keine Zuteilung	keine Zuteilung	0	0	6.760	70.264	68.602	66.954	65.319	63.699	341.598	2	Energieumwandlung >= 50 MW FWL					
206289	14310-1879	Daimler AG Mercedes-Benz Werk Wörth	BHKW Werk Wörth	RP	76742	Wörth	keine Emissionen	keine Emissionen	30.167	34.743	33.155	30.794	30.509	25.899	31.448	keine Zuteilung	keine Zuteilung	keine Zuteilung	keine Zuteilung	keine Zuteilung	keine Zuteilung	keine Zuteilung	keine Zuteilung	keine Zuteilung	keine Zuteilung	keine Zuteilung	keine Zuteilung	keine Zuteilung	keine Zuteilung	keine Zuteilung	3	Energieumwandlung 20-50 MW FWL	
206791	14310-1880	Naturin Viscofan GmbH	Energiezentrale Naturin	BW	69469	Weinheim	keine Emissionen	keine Emissionen	keine Emissionen	18.647	37.632	39.868	40.316	37.915	39.859	keine Zuteilung	keine Zuteilung	0	8.471	14.884	13.028	11.229	9.490	7.807	6.184	71.093	3	Energieumwandlung 20-50 MW FWL					
207554	14310-1882	Porsche Leipzig GmbH	Heizzentrale Werk 11 (Bau 265)	SN	04158	Leipzig	keine Emissionen	keine Emissionen	keine Emissionen	keine Emissionen	757	2.208	1.964	2.205	1.707	keine Zuteilung	keine Zuteilung	keine Zuteilung	keine Zuteilung	keine Zuteilung	keine Zuteilung	keine Zuteilung	keine Zuteilung	keine Zuteilung	keine Zuteilung	keine Zuteilung	keine Zuteilung	keine Zuteilung	keine Zuteilung	3	Energieumwandlung 20-50 MW FWL		
206823	14310-1884	Kämmerer Energie GmbH	Anlage zur Erzeugung von Strom und Dampf (Heizkraftwerk, AN 0179-005)	NI	49090	Osnabrück	keine Emissionen	keine Emissionen	keine Emissionen	99.789	109.343	118.510	126.885	122.863	128.477	keine Zuteilung	keine Zuteilung	0	0	708	348	341	335	328	321	2.381	2	Energieumwandlung >= 50 MW FWL					
208944	14310-1887	Currenta GmbH & Co. OHG	Dampfbesicherung Dormagen M 75, Anlage Nr. 215	NW	41538	Dormagen	keine Emissionen	keine Emissionen	keine Emissionen	keine Emissionen	keine Emissionen	12.818	50.403	117.815	86.564	keine Zuteilung	keine Zuteilung	0	0	0	11.788	75.063	73.314	71.577	69.853	301.595	2	Energieumwandlung >= 50 MW FWL					
209683	14310-1888	Currenta GmbH & Co. OHG	Anlagen Nr. 515, Dampfbesicherung Dormagen B735	NW	41538	Dormagen	keine Emissionen	keine Emissionen	keine Emissionen	keine Emissionen	keine Emissionen	keine Emissionen	2.279	24.091	17.732	keine Zuteilung	keine Zuteilung	0	0	0	0	2.348	24.569	23.975	23.385	74.277	3	Energieumwandlung 20-50 MW FWL					
206969	14310-1889	Fernwärmeverorgung Niederrhein GmbH	Fernheizwerk/BHKW Dortmund-Bodelschwingh	NW	44357	Dortmund	keine Emissionen	keine Emissionen	keine Emissionen	1.087	11.865	12.473	12.256	10.463	9.989	keine Zuteilung	keine Zuteilung	0	723	5.559	4.866	4.194	3.545	2.916	2.309	24.112	3	Energieumwandlung 20-50 MW FWL					
207675	14310-1890	Sachsenmilch Leppersdorf GmbH	GuD-Anlage Sachsenmilch Leppersdorf GmbH	SN	01454	Wachau OT Leppersdorf	keine Emissionen	keine Emissionen	keine Emissionen	41.023	134.009	136.586	137.084	127.694	148.187	keine Zuteilung	keine Zuteilung	0	19.849	37.859	35.802	33.797	31.841	29.934	28.080	217.162	2	Energieumwandlung >= 50 MW FWL					
206850	14310-1891	Gemeinschaftskraftwerk Bremen GmbH & Co. KG	GuD	HB	28237	Bremen	keine Emissionen	keine Emissionen	keine Emissionen	42.794	48.024	80.195	706.995	430.129	488.551	keine Zuteilung	keine Zuteilung	keine Zuteilung	keine Zuteilung	keine Zuteilung	keine Zuteilung	keine Zuteilung	keine Zuteilung	keine Zuteilung	keine Zuteilung	keine Zuteilung	keine Zuteilung	keine Zuteilung	keine Zuteilung	2	Energieumwandlung >= 50 MW FWL		
206986	14310-1892	ZF Friedrichshafen AG	GuD-Heizkraftwerk	SL	66117	Saarbrücken	keine Emissionen	keine Emissionen	keine Emissionen	119.847	111.167	112.520	115.344	119.069	111.360	keine Zuteilung	keine Zuteilung	0	0	0	10.698	9.222	7.793	6.411	5.078	39.202	2	Energieumwandlung >= 50 MW FWL					
209051	14310-1894	STEAG New Energies GmbH	Geothermie-Heizwerk Unterschleißheim	BY	85716	Unterschleißheim	keine Emissionen	keine Emissionen	keine Emissionen	keine Emissionen	keine Emissionen	keine Emissionen	3.251	4.636	4.215	keine Zuteilung	keine Zuteilung	0	0	0	0	2.286	2.203	1.812	1.435	7.736	3	Energieumwandlung 20-50 MW FWL					

Anlagen -		Anlagenname	Bundesland	PLZ	Standort der Anlage	Emissionen										Zuteilung										Haupttätigkeit nach TEHG		
ID	Nummer					Betreiber	2005 bis 2007 in [t CO <sub>2</sub> Äq]	2008 bis 2012 in [t CO <sub>2</sub> Äq]	2013 in [t CO <sub>2</sub> Äq]	2014 in [t CO <sub>2</sub> Äq]	2015 in [t CO <sub>2</sub> Äq]	2016 in [t CO <sub>2</sub> Äq]	2017 in [t CO <sub>2</sub> Äq]	2018 in [t CO <sub>2</sub> Äq]	VET 2019 in [t CO <sub>2</sub> Äq]	2005 bis 2007 in [EUA]	2008 bis 2012 in [EUA]	2013 in [EUA]	2014 in [EUA]	2015 in [EUA]	2016 in [EUA]	2017 in [EUA]	2018 in [EUA]	2019 in [EUA]	2020 in [EUA]	2013 bis 2020 in [EUA]	Nr.	Bezeichnung
207202	14310-1896	GEOVOL Unterföhring GmbH	Geothermianlage Unterföhring	BY	85774	Unterföhring	keine Emissionen	keine Emissionen	keine Emissionen	keine Emissionen	117	2.185	3.032	3.029	2.759	keine Zuteilung	keine Zuteilung	0	0	23	693	876	740	609	483	3.424	3	Energieumwandlung 20–50 MW FWL
208804	14310-1897	Erdwärme Grünwald GmbH	Heizkraftwerk Laufzorn	BY	82041	Grünwald – Standort Laufzorn	keine Emissionen	keine Emissionen	keine Emissionen	keine Emissionen	keine Emissionen	301	7.906	7.801	7.708	keine Zuteilung	keine Zuteilung	0	0	0	233	1.873	1.584	1.303	1.032	6.025	3	Energieumwandlung 20–50 MW FWL
207766	14310-1898	Ford-Werke GmbH	BHKW-Anlage Fordwerke	SL	66740	Saarlouis	keine Emissionen	keine Emissionen	keine Emissionen	keine Emissionen	keine Emissionen	13.587	65.685	65.098	59.079	keine Zuteilung	keine Zuteilung	0	0	0	3.928	16.799	15.081	13.414	11.801	61.023	3	Energieumwandlung 20–50 MW FWL
208968	14310-1899	Uniper Kraftwerke GmbH	Kraftwerk Datteln Block 4	NW	45711	Datteln	keine Emissionen	keine Emissionen	keine Emissionen	keine Emissionen	keine Emissionen	keine Emissionen	152.770	6.604	38.028	keine Zuteilung	keine Zuteilung	keine Zuteilung	keine Zuteilung	keine Zuteilung	keine Zuteilung	keine Zuteilung	keine Zuteilung	keine Zuteilung	keine Zuteilung	keine Zuteilung	2	Energieumwandlung >= 50 MW FWL
209067	14310-1900	Dr. Ing. h.c. F. Porsche Aktiengesellschaft	Feuerungsanlage Werk 4 (Bau 26)	BW	70435	Stuttgart	keine Emissionen	keine Emissionen	keine Emissionen	keine Emissionen	keine Emissionen	keine Emissionen	keine Emissionen	keine Emissionen	0	keine Zuteilung	keine Zuteilung	keine Zuteilung	keine Zuteilung	keine Zuteilung	keine Zuteilung	keine Zuteilung	keine Zuteilung	keine Zuteilung	keine Zuteilung	keine Zuteilung	3	Energieumwandlung 20–50 MW FWL
207732	14310-1902	Siemens Aktiengesellschaft	Hochdruck-Testzentrum für Gasturbinenbrenner	BB	14974	Ludwigsfelde	keine Emissionen	keine Emissionen	keine Emissionen	keine Emissionen	882	2.451	2.132	3.618	2.960	keine Zuteilung	keine Zuteilung	keine Zuteilung	keine Zuteilung	keine Zuteilung	keine Zuteilung	keine Zuteilung	keine Zuteilung	keine Zuteilung	keine Zuteilung	keine Zuteilung	1	Verbrennung
210487	14310-1903	unique Wärme GmbH & Co. KG	Heizkraftwerk Technisches Zentrum	NW	44801	Bochum	keine Emissionen	keine Emissionen	keine Emissionen	keine Emissionen	keine Emissionen	keine Emissionen	keine Emissionen	keine Emissionen	18.856	59.731	keine Zuteilung	keine Zuteilung	0	0	0	0	5.273	10.411	8.246	23.930	2	Energieumwandlung >= 50 MW FWL
210483	14310-1904	Stadtwerke Kiel AG	Küsten-Kraftwerk Kiel	SH	24149	Kiel	keine Emissionen	keine Emissionen	keine Emissionen	keine Emissionen	keine Emissionen	keine Emissionen	keine Emissionen	keine Emissionen	9.892	110.616	keine Zuteilung	keine Zuteilung	0	0	0	0	1.261	1.874	1.485	4.620	2	Energieumwandlung >= 50 MW FWL
209142	14310-1905	AFK Geothermie GmbH	Heizkraftwerk der AFK-Geothermie GmbH	BY	85609	Aschheim	keine Emissionen	keine Emissionen	keine Emissionen	keine Emissionen	keine Emissionen	1.722	5.638	5.566	6.390	keine Zuteilung	keine Zuteilung	0	0	0	561	2.992	2.529	2.080	1.648	9.810	3	Energieumwandlung 20–50 MW FWL
208751	14310-1907	N-ERGIE Kraftwerke GmbH	Heizkraftwerk Klingenhof	BY	90491	Nürnberg	keine Emissionen	keine Emissionen	keine Emissionen	keine Emissionen	keine Emissionen	58	1.335	7.117	18.592	keine Zuteilung	keine Zuteilung	0	0	0	0	708	2.378	10.714	8.751	22.551	3	Energieumwandlung 20–50 MW FWL
210939	14310-1908	Vattenfall Wärme Berlin AG	HW Treptow	BE	12435	Berlin	keine Emissionen	keine Emissionen	keine Emissionen	keine Emissionen	keine Emissionen	keine Emissionen	keine Emissionen	keine Emissionen	5.856	keine Zuteilung	keine Zuteilung	keine Zuteilung	keine Zuteilung	keine Zuteilung	keine Zuteilung	keine Zuteilung	keine Zuteilung	keine Zuteilung	keine Zuteilung	keine Zuteilung	4	Energieumwandlung 20–50 MW FWL, andere Brennstoffe
210665	14310-1909	Holzheizkraftwerk Horn GmbH & Co. KG	Holzheizkraftwerk Horn	NW	32805	Horn-Bad Meinberg	keine Emissionen	keine Emissionen	keine Emissionen	keine Emissionen	keine Emissionen	keine Emissionen	3	2.771	4.655	keine Zuteilung	keine Zuteilung	keine Zuteilung	keine Zuteilung	keine Zuteilung	keine Zuteilung	keine Zuteilung	keine Zuteilung	keine Zuteilung	keine Zuteilung	keine Zuteilung	1	Verbrennung
209081	14310-1910	Bayerische Motoren Werke Aktiengesellschaft	BMW Werk 06.10 Regensburg Lackiererei	BY	93055	Regensburg	keine Emissionen	keine Emissionen	keine Emissionen	keine Emissionen	keine Emissionen	23.316	23.227	19.919	17.847	keine Zuteilung	keine Zuteilung	0	0	0	14.417	14.136	13.851	13.565	55.969	2	Energieumwandlung >= 50 MW FWL	
210642	14310-1913	ESWE Versorgungs AG	Heizwerk Europaviertel	HE	65197	Wiesbaden	keine Emissionen	keine Emissionen	keine Emissionen	keine Emissionen	keine Emissionen	keine Emissionen	276	5.021	4.122	keine Zuteilung	keine Zuteilung	0	0	0	0	79	2.007	1.651	1.308	5.045	3	Energieumwandlung 20–50 MW FWL
210680	14310-1914	FFR Fernwärmeversorgung Flugplatz Ramstein GmbH	Gasmotoren-Blockheizkraftwerk Ramstein	RP	66877	Ramstein-Miesenbach	keine Emissionen	keine Emissionen	keine Emissionen	keine Emissionen	keine Emissionen	keine Emissionen	keine Emissionen	keine Emissionen	171	31.344	keine Zuteilung	keine Zuteilung	keine Zuteilung	keine Zuteilung	keine Zuteilung	keine Zuteilung	keine Zuteilung	keine Zuteilung	keine Zuteilung	keine Zuteilung	3	Energieumwandlung 20–50 MW FWL
210688	14310-1915	Stadtwerke Aachen Aktiengesellschaft	Stawag – BHKW Campus Melaten	NW	52074	Aachen	keine Emissionen	keine Emissionen	keine Emissionen	keine Emissionen	keine Emissionen	keine Emissionen	keine Emissionen	keine Emissionen	1.334	10.678	keine Zuteilung	keine Zuteilung	keine Zuteilung	keine Zuteilung	keine Zuteilung	keine Zuteilung	keine Zuteilung	keine Zuteilung	keine Zuteilung	keine Zuteilung	3	Energieumwandlung 20–50 MW FWL
210603	14310-1917	ENGIE Deutschland GmbH	Heizkraftwerk Gera-Lusan	TH	07549	Gera Gemarkung Lusan	keine Emissionen	keine Emissionen	keine Emissionen	keine Emissionen	keine Emissionen	keine Emissionen	keine Emissionen	keine Emissionen	210	40.714	keine Zuteilung	keine Zuteilung	keine Zuteilung	keine Zuteilung	keine Zuteilung	keine Zuteilung	keine Zuteilung	keine Zuteilung	keine Zuteilung	keine Zuteilung	2	Energieumwandlung >= 50 MW FWL
210658	14310-1918	ENGIE Deutschland GmbH	Heizkraftwerk Gera-Tinz	TH	07546	Gera	keine Emissionen	keine Emissionen	keine Emissionen	keine Emissionen	keine Emissionen	keine Emissionen	keine Emissionen	keine Emissionen	356	38.761	keine Zuteilung	keine Zuteilung	keine Zuteilung	keine Zuteilung	keine Zuteilung	keine Zuteilung	keine Zuteilung	keine Zuteilung	keine Zuteilung	keine Zuteilung	2	Energieumwandlung >= 50 MW FWL
209784	14310-1919	Molkerei Ammerland eG	Anlage zur Energieerzeugung, bestehend aus zwei Feuerungsanlagen und zwei Sprühtrocknungsanlagen nach der Nr. 1.2.3.1 V der BImSchV.	NI	26215	Wiefelstede-Dringenburg	keine Emissionen	keine Emissionen	keine Emissionen	keine Emissionen	keine Emissionen	keine Emissionen	keine Emissionen	keine Emissionen	20.583	28.506	keine Zuteilung	keine Zuteilung	0	0	0	0	11.463	13.138	12.032	36.633	3	Energieumwandlung 20–50 MW FWL
210686	14310-1920	Stadtwerke Schwäbisch Hall GmbH	HKW Robert-Bosch-Straße	BW	74523	Schwäbisch Hall	keine Emissionen	keine Emissionen	keine Emissionen	keine Emissionen	keine Emissionen	keine Emissionen	keine Emissionen	keine Emissionen	347	7.142	keine Zuteilung	keine Zuteilung	keine Zuteilung	keine Zuteilung	keine Zuteilung	keine Zuteilung	keine Zuteilung	keine Zuteilung	keine Zuteilung	keine Zuteilung	3	Energieumwandlung 20–50 MW FWL
209423	14310-1921	GETEC heat & power GmbH	Gaskessel-Anlage DuPont	NW	59071	Hamm	keine Emissionen	keine Emissionen	keine Emissionen	keine Emissionen	keine Emissionen	keine Emissionen	keine Emissionen	7.204	20.932	20.861	keine Zuteilung	keine Zuteilung	keine Zuteilung	keine Zuteilung	keine Zuteilung	keine Zuteilung	keine Zuteilung	keine Zuteilung	keine Zuteilung	keine Zuteilung	3	Energieumwandlung 20–50 MW FWL
210397	14310-1924	GETEC heat & power GmbH	KWK-Anlage in Gelsenkirchen	NW	45881	Gelsenkirchen	keine Emissionen	keine Emissionen	keine Emissionen	keine Emissionen	keine Emissionen	keine Emissionen	keine Emissionen	keine Emissionen	15.659	59.368	keine Zuteilung	keine Zuteilung	keine Zuteilung	keine Zuteilung	keine Zuteilung	keine Zuteilung	keine Zuteilung	keine Zuteilung	keine Zuteilung	keine Zuteilung	3	Energieumwandlung 20–50 MW FWL
211499	14310-1925	Pharmaserv GmbH	Dampfkesselanlage M228	HE	35041	Marburg	keine Emissionen	keine Emissionen	keine Emissionen	keine Emissionen	keine Emissionen	keine Emissionen	keine Emissionen	keine Emissionen	733	keine Zuteilung	keine Zuteilung	keine Zuteilung	keine Zuteilung	keine Zuteilung	keine Zuteilung	keine Zuteilung	keine Zuteilung	keine Zuteilung	keine Zuteilung	keine Zuteilung	3	Energieumwandlung 20–50 MW FWL
209842	14310-1926	Vattenfall Wärme Berlin AG	GuD-HKW Lichterfelde	BE	12207	Berlin	keine Emissionen	keine Emissionen	keine Emissionen	1.260	9.995	31.343	88.666	236.519	365.578	keine Zuteilung	keine Zuteilung	0	0	0	3.607	28.443	24.036	19.772	15.661	91.519	2	Energieumwandlung >= 50 MW FWL
210693	14310-1927	Bayerische Motoren Werke Aktiengesellschaft	BMW Werk 02.40 Lackiererei Dingolfing	BY	84130	Dingolfing	keine Emissionen	keine Emissionen	keine Emissionen	keine Emissionen	keine Emissionen	keine Emissionen	keine Emissionen	keine Emissionen	18.908	16.164	keine Zuteilung	keine Zuteilung	keine Zuteilung	keine Zuteilung	keine Zuteilung	keine Zuteilung	keine Zuteilung	keine Zuteilung	keine Zuteilung	keine Zuteilung	3	Energieumwandlung 20–50 MW FWL
210958	14310-1928	Premium AEROTEC GmbH	zentrale Wärmeversorgungsanlage // Gesamtwärmenetz	NI	26954	Nordenham	keine Emissionen	keine Emissionen	keine Emissionen	keine Emissionen	keine Emissionen	keine Emissionen	keine Emissionen	keine Emissionen	20.576	keine Zuteilung	keine Zuteilung	keine Zuteilung	keine Zuteilung	keine Zuteilung	keine Zuteilung	keine Zuteilung	keine Zuteilung	keine Zuteilung	keine Zuteilung	keine Zuteilung	3	Energieumwandlung 20–50 MW FWL
210167	14310-1932	InfraLeuna GmbH	Gasturbine im Solobetrieb als Teil der GuD-Anlage Leuna nach Änderungsgenehmigung vom 25.11.2016	ST	06237	Leuna	keine Emissionen	keine Emissionen	keine Emissionen	keine Emissionen	keine Emissionen	keine Emissionen	7.529	6.304	7.690	keine Zuteilung	keine Zuteilung	keine Zuteilung	keine Zuteilung	keine Zuteilung	keine Zuteilung	keine Zuteilung	keine Zuteilung	keine Zuteilung	keine Zuteilung	keine Zuteilung	2	Energieumwandlung >= 50 MW FWL
210532	14310-1933	Gemeindewerke Garmisch-Partenkirchen, KU	Heizkraftwerk Adlerstraße	BY	82467	Garmisch-Partenkirchen	keine Emissionen	keine Emissionen	keine Emissionen	keine Emissionen	keine Emissionen	keine Emissionen	keine Emissionen	keine Emissionen	437	1.433	keine Zuteilung	keine Zuteilung	keine Zuteilung	keine Zuteilung	keine Zuteilung	keine Zuteilung	keine Zuteilung	keine Zuteilung	keine Zuteilung	keine Zuteilung	3	Energieumwandlung 20–50 MW FWL
210526	14310-1935	Sauerländer Spanplatten GmbH & Co. KG	Spanplattenwerk Arnsberg	NW	59821	Arnsberg	keine Emissionen	keine Emissionen	keine Emissionen	keine Emissionen	keine Emissionen	keine Emissionen	keine Emissionen	keine Emissionen	467	5.379	keine Zuteilung	keine Zuteilung	0	0	0	0	916	7.043	5.579	13.538	1	Verbrennung
210476	14310-1940	WUN Pellets GmbH	Pelletwerk mit Erdgas-BHKW	BY	95632	Wunsiedel	keine Emissionen	keine Emissionen	keine Emissionen	keine Emissionen	keine Emissionen	keine Emissionen	keine Emissionen	keine Emissionen	4.295	26.351	keine Zuteilung	keine Zuteilung	keine Zuteilung	keine Zuteilung	keine Zuteilung	keine Zuteilung	keine Zuteilung	keine Zuteilung	keine Zuteilung	keine Zuteilung	3	Energieumwandlung 20–50 MW FWL
210457	14310-1941	Bayerische Motoren Werke Aktiengesellschaft	BMW FIZ Energiezentrale	BY	80788	München	keine Emissionen	keine Emissionen	keine Emissionen	keine Emissionen	keine Emissionen	keine Emissionen	keine Emissionen	keine Emissionen	keine Emissionen	8.433	keine Zuteilung	keine Zuteilung	keine Zuteilung	keine Zuteilung	keine Zuteilung	keine Zuteilung	keine Zuteilung	keine Zuteilung	keine Zuteilung	keine Zuteilung	3	Energieumwandlung 20–50 MW FWL

Anlagen -		Betreiber	Anlagenname	Bundesland	PLZ	Standort der Anlage	Emissionen									Zuteilung										Haupttätigkeit nach TEHG					
ID	Nummer						2005 bis 2007 in [t CO <sub>2</sub> Äq]	2008 bis 2012 in [t CO <sub>2</sub> Äq]	2013 in [t CO <sub>2</sub> Äq]	2014 in [t CO <sub>2</sub> Äq]	2015 in [t CO <sub>2</sub> Äq]	2016 in [t CO <sub>2</sub> Äq]	2017 in [t CO <sub>2</sub> Äq]	2018 in [t CO <sub>2</sub> Äq]	VET 2019 in [t CO <sub>2</sub> Äq]	2005 bis 2007 in [EUA]	2008 bis 2012 in [EUA]	2013 in [EUA]	2014 in [EUA]	2015 in [EUA]	2016 in [EUA]	2017 in [EUA]	2018 in [EUA]	2019 in [EUA]	2020 in [EUA]	2013 bis 2020 in [EUA]	Nr.	Bezeichnung			
210458	14310-1942	Bayerische Motoren Werke Aktiengesellschaft	Werk 1.31 Kesselhaus	BY	80809	München	keine Emissionen	keine Emissionen	keine Emissionen	keine Emissionen	keine Emissionen	keine Emissionen	keine Emissionen	keine Emissionen	keine Emissionen	4.906	keine Zuteilung	keine Zuteilung	keine Zuteilung	keine Zuteilung	keine Zuteilung	keine Zuteilung	keine Zuteilung	keine Zuteilung	keine Zuteilung	keine Zuteilung	keine Zuteilung	keine Zuteilung	keine Zuteilung	2	Energieumwandlung >= 50 MW FWL
210456	14310-1943	Bayerische Motoren Werke Aktiengesellschaft	BMW Werk München Energiezentrale	BY	80809	München	keine Emissionen	keine Emissionen	keine Emissionen	keine Emissionen	keine Emissionen	keine Emissionen	keine Emissionen	keine Emissionen	1	9.708	keine Zuteilung	keine Zuteilung	keine Zuteilung	keine Zuteilung	keine Zuteilung	keine Zuteilung	keine Zuteilung	keine Zuteilung	keine Zuteilung	keine Zuteilung	keine Zuteilung	keine Zuteilung	keine Zuteilung	3	Energieumwandlung 20-50 MW FWL
210880	14310-1945	Stadtwerke Ingolstadt Energie GmbH	Blockheizkraftwerk Hollerstauden	BY	84049	Ingolstadt	keine Emissionen	keine Emissionen	keine Emissionen	keine Emissionen	keine Emissionen	keine Emissionen	keine Emissionen	keine Emissionen	keine Emissionen	1.079	keine Zuteilung	keine Zuteilung	keine Zuteilung	keine Zuteilung	keine Zuteilung	keine Zuteilung	keine Zuteilung	keine Zuteilung	keine Zuteilung	keine Zuteilung	keine Zuteilung	keine Zuteilung	keine Zuteilung	3	Energieumwandlung 20-50 MW FWL
210625	14310-1946	EnBW Energie Baden-Württemberg AG	Heizkraftwerk Stuttgart-Gaisburg 3	BW	70327	Stuttgart	keine Emissionen	keine Emissionen	keine Emissionen	keine Emissionen	keine Emissionen	keine Emissionen	keine Emissionen	13.292	92.883	keine Zuteilung	keine Zuteilung	keine Zuteilung	keine Zuteilung	keine Zuteilung	keine Zuteilung	keine Zuteilung	keine Zuteilung	keine Zuteilung	keine Zuteilung	keine Zuteilung	keine Zuteilung	keine Zuteilung	keine Zuteilung	2	Energieumwandlung >= 50 MW FWL
211738	14310-1947	GASCADE Gastransport GmbH	Erdgasempfangstation Lubmin 2	MV	17509	Lubmin	keine Emissionen	keine Emissionen	keine Emissionen	keine Emissionen	keine Emissionen	keine Emissionen	keine Emissionen	keine Emissionen	keine Emissionen	36	keine Zuteilung	keine Zuteilung	keine Zuteilung	keine Zuteilung	keine Zuteilung	keine Zuteilung	keine Zuteilung	keine Zuteilung	keine Zuteilung	keine Zuteilung	keine Zuteilung	keine Zuteilung	keine Zuteilung	2	Energieumwandlung >= 50 MW FWL
	14310-1950	Takeda GmbH	Energiezentrale Takeda GmbH	BW	78224	Singen	keine Emissionen	keine Emissionen	keine Emissionen	keine Emissionen	keine Emissionen	keine Emissionen	keine Emissionen	keine Emissionen	keine Emissionen	9.843	keine Zuteilung	keine Zuteilung	keine Zuteilung	keine Zuteilung	keine Zuteilung	keine Zuteilung	keine Zuteilung	keine Zuteilung	keine Zuteilung	keine Zuteilung	keine Zuteilung	keine Zuteilung	keine Zuteilung	3	Energieumwandlung 20-50 MW FWL
211019	14310-1958	Stadtwerke Kiel AG	Mietkesselanlage Hasselfelde	SH	24149	Kiel	keine Emissionen	keine Emissionen	keine Emissionen	keine Emissionen	keine Emissionen	keine Emissionen	keine Emissionen	keine Emissionen	keine Emissionen	55	keine Zuteilung	keine Zuteilung	keine Zuteilung	keine Zuteilung	keine Zuteilung	keine Zuteilung	keine Zuteilung	keine Zuteilung	keine Zuteilung	keine Zuteilung	keine Zuteilung	keine Zuteilung	keine Zuteilung	3	Energieumwandlung 20-50 MW FWL
1797	14320-0001	Stadtwerke Tübingen GmbH	BHKW Stadtwerke Tübingen, Obere Viehweide	BW	72072	Tübingen	80.753	120.034	15.742	15.407	20.807	23.855	22.332	21.478	23.226	148.336	130.375	10.001	5.507	4.879	4.270	3.681	3.111	2.559	2.027	36.035	3	Energieumwandlung 20-50 MW FWL			
1798	14320-0002	Uniper Energy Storage GmbH	Uniper Energy Storage GmbH Werk Bierwang – Verbrennungsmotorenanlage	BY	83567	Unterreit	78.528	53.765	15.750	8.572	5.366	6.461	8.136	6.409	6.527	132.972	63.135	10.170	9.100	7.502	3.282	1.660	1.402	1.152	912	35.180	5	Antriebsmaschinen (Motoren)			
1799	14320-0006	Open Grid Europe GmbH	Open Grid Europe GmbH Werk Krummhörn	NI	26736	Krummhörn	212.057	327.767	39.722	43.205	50.358	39.591	19.203	9.523	23.380	456.600	291.978	54.350	48.639	30.644	26.811	23.097	9.751	4.007	3.170	200.469	5	Antriebsmaschinen (Motoren)			
1800	14330-0001	Thyssengas GmbH	Erdgastransportverdichteranlage Hünxe	NW	46569	Hünxe	959	1.869	119	459	288	1.842	1.920	1.741	1.220	4.252	3.200	190	83	151	133	114	98	67	53	889	6	Antriebsmaschinen (Turbinen)			
1801	14330-0002	Gasunie Deutschland Transport Services GmbH	Verdichterstation Rysum – Gasturbinenanlage	NI	26736	Krummhörn	132.671	281.715	52.063	36.702	35.003	27.494	18.853	11.219	18.008	233.392	179.015	38.790	34.716	30.749	26.904	23.177	9.852	4.102	3.244	171.534	6	Antriebsmaschinen (Turbinen)			
1803	14330-0004	ExxonMobil Production Deutschland GmbH	Verdichterstation Visbek	NI	49695	Garthe	242.207	413.209	74.156	73.354	70.236	63.494	66.006	60.822	65.428	338.620	206.855	80.326	78.930	63.114	61.953	60.780	59.594	58.394	57.190	520.281	6	Antriebsmaschinen (Turbinen)			
1804	14330-0005	Gasunie Deutschland Transport Services GmbH	Verdichterstation Folmhusen – Gasturbinenanlage	NI	26817	Rhauderfehn	2.445	35.751	6.929	3.438	4.013	1.203	2.448	2.510	1.068	3.520	5.435	6.964	6.232	2.811	2.461	1.099	1.791	1.471	1.164	23.993	6	Antriebsmaschinen (Turbinen)			
1805	14330-0006	Gasunie Deutschland Transport Services GmbH	Verdichterstation Ellund – Gasturbinenanlage	SH	24983	Handewitt (Ellund)	1.502	17.654	8.664	222	359	174	110	127	122	16.424	keine Zuteilung	1.181	1.056	65	58	50	42	35	28	2.515	6	Antriebsmaschinen (Turbinen)			
1807	14330-0008	GASCADE Gastransport GmbH	Verdichterstation Rückersdorf	TH	07580	Rückersdorf	328.709	495.531	116.139	75.154	70.969	66.542	68.885	98.804	80.432	703.192	481.280	95.691	85.637	75.853	66.366	57.172	48.275	39.667	31.380	500.041	6	Antriebsmaschinen (Turbinen)			
1808	14330-0009	GASCADE Gastransport GmbH	Verdichterstation Olbernhau	SN	09526	Olbernhau	40.988	68.028	8.008	826	585	206	147	234	121	323.991	198.500	5.311	9.402	92	81	71	60	49	39	15.105	6	Antriebsmaschinen (Turbinen)			
1809	14330-0010	GASCADE Gastransport GmbH	Verdichterstation Mallnow	BB	15326	Mallnow	562.581	916.742	197.816	197.428	190.800	190.478	189.017	193.401	178.085	486.160	727.275	152.489	136.467	120.874	105.758	91.106	76.928	63.211	50.007	796.840	6	Antriebsmaschinen (Turbinen)			
1810	14330-0011	GASCADE Gastransport GmbH	Erdgasverdichterstation Reckrod	HE	36132	Eiterfeld	246.559	201.701	47.959	36.613	40.775	32.095	68.472	51.028	56.702	551.272	540.495	30.269	54.051	23.994	41.889	18.086	30.470	25.037	19.807	243.603	6	Antriebsmaschinen (Turbinen)			
1811	14330-0012	astora GmbH & Co. KG	Erdgasverdichterstation / Erdgasspeicher Rehden	NI	49453	Rehden	193.709	330.106	92.860	50.249	68.363	62.260	83.141	89.251	67.843	315.372	223.810	53.022	47.451	42.030	36.774	31.679	26.749	21.980	17.388	277.073	6	Antriebsmaschinen (Turbinen)			
1812	14330-0013	NAFTA Speicher GmbH & Co. KG	Speicheranlage Inzenham	BY	83135	Schechen	56.351	62.080	18.030	13.116	19.343	11.696	18.374	15.711	12.673	27.060	71.685	11.900	10.649	9.432	8.252	7.109	6.004	4.934	3.903	62.183	6	Antriebsmaschinen (Turbinen)			
1813	14330-0014	Trans Europa Naturgas Pipeline Gesellschaft mbH & Co. KG	Trans Europa Naturgas Pipeline Gesellschaft mbH & Co. KG Werk Schwarzach	BW	77836	Rheinmünster	74.106	73.823	23.091	34.271	28.723	19.485	28.174	25.295	26.459	107.424	113.779	17.875	15.998	14.169	12.319	10.613	8.961	7.363	5.826	93.124	6	Antriebsmaschinen (Turbinen)			
1814	14330-0015	Trans Europa Naturgas Pipeline Gesellschaft mbH & Co. KG	Trans Europa Naturgas Pipeline Gesellschaft mbH & Co. KG Werk Hülgelheim	BW	79379	Müllheim	113.428	116.345	25.724	30.497	24.730	13.769	20.116	25.235	20.592	120.276	156.059	28.291	25.318	22.372	19.574	8.431	14.238	11.700	9.256	139.180	6	Antriebsmaschinen (Turbinen)			
1815	14330-0016	Trans Europa Naturgas Pipeline Gesellschaft mbH & Co. KG	Trans Europa Naturgas Pipeline Gesellschaft mbH & Co. KG Werk Stolberg	NW	52222	Stolberg	173.551	229.522	57.278	60.978	48.493	36.218	33.154	22.176	27.728	224.372	198.280	43.458	38.892	34.448	30.141	25.965	21.924	9.008	7.126	210.962	6	Antriebsmaschinen (Turbinen)			
1816	14330-0017	terranelas bw GmbH	Erdgasverdichterstation Scharenstetten	BW	89160	Dornstadt (Scharenstetten)	30.628	39.841	9.925	6.179	5.669	7.154	10.048	9.223	5.157	24.068	40.230	7.536	6.743	5.973	5.227	4.503	3.802	3.124	2.472	39.380	6	Antriebsmaschinen (Turbinen)			
1817	14330-0018	MEGAL GmbH & Co. KG Mittel-Europäische Gasleitungsgesellschaft mbH & Co. KG Werk Wildenranna	Mittel-Europäische Gasleitungsgesellschaft mbH & Co. KG Werk Wildenranna	BY	94110	Wegscheid	26.318	87.928	5.165	3.055	3.175	2.000	3.283	277	1.564	43.568	8.495	16.286	3.644	3.228	2.824	0	0	0	0	25.982	6	Antriebsmaschinen (Turbinen)			
1818	14330-0019	MEGAL GmbH & Co. KG Mittel-Europäische Gasleitungsgesellschaft mbH & Co. KG Werk Rothenstadt	Mittel-Europäische Gasleitungsgesellschaft mbH & Co. KG Werk Rothenstadt	BY	92637	Weiden	5.150	7.935	7.312	225	3.143	1.521	10.746	21.097	19.436	9.000	985	1.423	1.273	337	988	850	504	414	328	6.117	6	Antriebsmaschinen (Turbinen)			
1819	14330-0020	MEGAL GmbH & Co. KG Mittel-Europäische Gasleitungsgesellschaft mbH & Co. KG Werk Waidhaus	Mittel-Europäische Gasleitungsgesellschaft mbH & Co. KG Werk Waidhaus	BY	92726	Waidhaus	343.876	581.648	155.237	128.620	112.595	142.321	133.848	164.399	132.420	707.180	792.509	92.142	82.460	69.286	60.622	52.223	44.097	36.234	28.664	465.728	6	Antriebsmaschinen (Turbinen)			
1820	14330-0021	MEGAL GmbH & Co. KG Mittel-Europäische Gasleitungsgesellschaft mbH & Co. KG Werk Rimpf	Mittel-Europäische Gasleitungsgesellschaft mbH & Co. KG Werk Rimpf	BY	97222	Rimpf	28.632	18.148	3.710	4.371	2.963	1.932	7.817	2.191	3.371	16.320	7.640	4.158	3.720	3.296	2.885	1.291	2.098	897	709	19.054	6	Antriebsmaschinen (Turbinen)			

Anlagen -		Betreiber	Anlagenname	Bundesland	PLZ	Standort der Anlage	Emissionen									Zuteilung										Haupttätigkeit nach TEHG		
ID	Nummer						2005 bis 2007 in [t CO <sub>2</sub> Äq]	2008 bis 2012 in [t CO <sub>2</sub> Äq]	2013 in [t CO <sub>2</sub> Äq]	2014 in [t CO <sub>2</sub> Äq]	2015 in [t CO <sub>2</sub> Äq]	2016 in [t CO <sub>2</sub> Äq]	2017 in [t CO <sub>2</sub> Äq]	2018 in [t CO <sub>2</sub> Äq]	VET 2019 in [t CO <sub>2</sub> Äq]	2005 bis 2007 in [EUA]	2008 bis 2012 in [EUA]	2013 in [EUA]	2014 in [EUA]	2015 in [EUA]	2016 in [EUA]	2017 in [EUA]	2018 in [EUA]	2019 in [EUA]	2020 in [EUA]	2013 bis 2020 in [EUA]	Nr.	Bezeichnung
1821	14330-0022	MEGAL GmbH & Co. KG Mittel-Europäische-Gasleitungsgesellschaft	Mittel-Europäische-Gasleitungsgesellschaft mbH & Co. KG Werk Mittelbrunn	RP	66851	Mittelbrunn	80.827	36.788	5.960	310	4.523	1.572	4.076	1.147	260	208.033	318.910	5.610	5.022	144	126	109	92	76	61	11.240	6	Antriebsmaschinen (Turbinen)
1822	14330-0023	Trans Europa Naturgas Pipeline Gesellschaft mbH & Co. KG Werk Mittelbrunn	Trans Europa Naturgas Pipeline Gesellschaft mbH & Co. KG Werk Mittelbrunn	RP	66851	Mittelbrunn	170.732	208.550	41.242	44.561	41.677	23.254	23.775	29.394	27.092	199.404	174.510	21.531	38.424	34.033	29.777	12.864	10.862	17.799	14.081	179.371	6	Antriebsmaschinen (Turbinen)
1823	14330-0024	Open Grid Europe GmbH	Open Grid Europe GmbH Werk Waidhaus	BY	92726	Waidhaus	75.299	72.870	6.287	3.997	6.040	5.421	14.336	13.613	7.356	134.832	104.825	18.476	4.504	3.989	3.491	3.008	4.947	4.065	3.217	45.697	6	Antriebsmaschinen (Turbinen)
1824	14330-0025	Open Grid Europe GmbH	Open Grid Europe GmbH Werk Bunde	NI	26031	Bunde	3.455	14.072	2.578	507	1.412	224	275	195	524	6.580	7.705	1.302	1.165	303	903	45	38	32	25	3.813	6	Antriebsmaschinen (Turbinen)
1825	14330-0026	Open Grid Europe GmbH	Open Grid Europe GmbH Werk Rimpar	BY	97222	Rimpar	8.343	163	116	137	104	123	147	138	143	21.108	1.905	226	57	55	47	41	35	29	23	513	6	Antriebsmaschinen (Turbinen)
1826	14330-0027	Open Grid Europe GmbH	Open Grid Europe GmbH Werk Gernsheim	HE	64579	Gernsheim	96.154	119.192	12.912	8.699	20.405	15.128	8.849	1.881	1.837	82.844	120.795	22.217	9.942	8.806	15.408	6.637	5.604	0	0	68.614	6	Antriebsmaschinen (Turbinen)
1827	14330-0028	Open Grid Europe GmbH	Open Grid Europe GmbH Werk Emsbüren	NI	48488	Emsbüren	93.098	84.653	2.163	2.426	517	1.150	473	383	1.049	124.040	119.135	5.070	0	0	0	0	0	0	0	5.070	6	Antriebsmaschinen (Turbinen)
1828	14330-0029	Open Grid Europe GmbH	Open Grid Europe GmbH Werk Gescher	NW	46342	Velen	34.456	53.184	20.011	4.899	9.894	16.999	20.472	23.156	17.975	46.448	37.085	10.158	9.091	4.067	7.046	6.070	5.126	4.212	3.332	49.102	6	Antriebsmaschinen (Turbinen)
1829	14330-0030	Uniper Energy Storage GmbH	Uniper Energy Storage GmbH Werk Breitbrunn	BY	83257	Gstätt	112.340	150.510	25.395	18.648	16.348	12.463	36.609	42.549	33.051	129.000	84.845	14.168	25.180	11.231	9.688	8.346	14.094	11.581	9.162	103.450	6	Antriebsmaschinen (Turbinen)
1831	14330-0032	Open Grid Europe GmbH	Open Grid Europe GmbH Werk Werne	NW	59368	Werne	474.974	793.102	138.968	123.019	125.906	83.569	69.126	49.185	78.593	677.192	379.415	78.368	70.134	62.120	54.352	46.822	39.536	16.243	12.850	380.425	6	Antriebsmaschinen (Turbinen)
1832	14330-0033	swb Erzeugung AG & Co. KG	GT 3	HB	28237	Bremen	3.895	8.309	926	1.683	2.387	1.600	326	489	68	12.976	14.775	keine Zuteilung	keine Zuteilung	keine Zuteilung	keine Zuteilung	keine Zuteilung	keine Zuteilung	keine Zuteilung	keine Zuteilung	keine Zuteilung	2	Energieumwandlung >= 50 MW FWL
1833	14330-0034	Mittelrheinische Erdgastransport Gesellschaft mbH (METG)	Mittelrheinische Erdgastransport Gesellschaft mbH Werk Porz	NW	51143	Köln	105.730	83.226	5.197	17.517	18.774	1.098	12.248	3.370	67	172.780	116.515	11.600	5.191	18.390	3.610	778	2.627	1.079	854	44.129	6	Antriebsmaschinen (Turbinen)
1834	14330-0035	Mittelrheinische Erdgastransport Gesellschaft mbH (METG)	Mittelrheinische Erdgastransport Gesellschaft mbH Werk Scheidt	RP	56379	Scheidt	64.447	13.041	250	4.165	4.334	986	3.242	245	152	134.292	94.060	2.971	0	4.710	1.202	518	874	0	0	10.275	6	Antriebsmaschinen (Turbinen)
1835	14330-0036	Nordrheinische Erdgas-transportleitungs-gesellschaft mbH & Co. KG (NETG)	Nordrheinische Erdgas-transportleitungs-gesellschaft mbH & Co. KG Werk Elten	NW	46446	Emmerich	61.464	87.438	19.928	12.698	17.214	19.451	22.868	18.068	23.064	109.108	100.200	16.636	14.889	13.145	11.501	9.908	8.366	6.874	5.438	86.757	6	Antriebsmaschinen (Turbinen)
1836	14330-0037	Nordrheinische Erdgas-transportleitungs-gesellschaft mbH & Co. KG (NETG)	Nordrheinische Erdgas-transportleitungs-gesellschaft mbH & Co. KG Werk St. Hubert	NW	47906	Kempfen	1.718	3.292	908	141	427	1.273	2.032	137	629	9.612	3.270	583	521	133	405	331	280	58	46	2.357	6	Antriebsmaschinen (Turbinen)
1837	14330-0038	Uniper Energy Storage GmbH	Uniper Energy Storage GmbH Werk Epe – Gasturbinenanlage	NW	48599	Gronau	86.083	106.071	17.711	12.987	19.088	12.014	21.573	26.913	26.301	248.868	102.520	18.820	16.843	14.918	13.053	5.623	9.495	7.802	6.173	92.727	6	Antriebsmaschinen (Turbinen)
1839	14330-0040	VNG Gasspeicher GmbH	Bad Lauchstädt Gasturbinen	ST	06179	Teutschenthal	62.089	110.946	24.874	14.352	16.774	17.161	20.386	21.019	15.578	69.296	95.390	18.910	16.923	14.990	13.115	11.298	9.540	7.839	6.202	98.817	6	Antriebsmaschinen (Turbinen)
1840	14330-0041	ONTRAS Gastransport GmbH	Bobbau Gasturbinen	ST	06779	Raguhn	237	9.907	1.733	8.630	13.558	367	1.111	3.785	1.528	133.912	keine Zuteilung	1.183	1.058	938	820	177	597	490	388	5.651	6	Antriebsmaschinen (Turbinen)
1841	14330-0042	ONTRAS Gastransport GmbH	Sayda Gasturbinen	SN	09619	Sayda	33.149	24.406	4.414	3.811	8.356	1.108	145	596	1.448	75.744	78.320	3.786	3.388	3.001	5.251	1.131	0	0	0	16.557	6	Antriebsmaschinen (Turbinen)
1843	14330-0045	bayernugs GmbH	Speicheranlage Wolfersberg	BY	85667	Wolfersberg	22.268	41.985	8.029	4.705	6.991	2.506	5.859	6.284	8.345	31.172	44.521	6.928	6.200	5.491	4.805	2.070	3.495	2.872	2.272	34.133	5	Antriebsmaschinen (Motoren)
1844	14330-0046	Opel Automobile GmbH	GuD-Anlage M-120	HE	65423	Rüsselsheim	953.688	1.432.334	299.934	262.453	193.480	205.083	251.074	237.587	273.829	1.692.196	1.507.650	62.797	56.198	57.608	52.856	48.242	43.762	39.415	35.209	396.087	2	Energieumwandlung >= 50 MW FWL
1845	14330-0047	terranets bw GmbH	Verdichterstation Blankenloch	BW	76297	Stutensee	8.345	7.193	37	88	1.180	524	2.015	1.701	50	12.364	17.910	1.722	0	0	1.194	258	869	714	565	5.322	6	Antriebsmaschinen (Turbinen)
1846	14330-0048	Neptune Energy Deutschland GmbH	GuD Steinitz	ST	29416	Steinitz	135.608	234.839	25.898	24.316	24.537	24.741	24.296	24.213	23.650	167.364	116.595	1.266	1.133	1.004	879	758	641	527	418	6.626	3	Energieumwandlung 20–50 MW FWL
1847	14330-0049	Gasunie Deutschland Transport Services GmbH	Verdichterstation Holtum – Gasturbinenanlage	NI	27308	Kirchlinteln	472	3.563	171	585	1.370	101	134	90	205	3.680	1.140	172	155	138	119	49	57	35	28	753	6	Antriebsmaschinen (Turbinen)
1848	14330-0050	Gasunie Deutschland Transport Services GmbH	Verdichterstation Achim – Gasturbinenanlage	NI	28832	Achim	8.660	51.293	25.792	1.592	568	2.456	5.195	9.300	10.303	308	1.560	6.620	5.924	1.383	83	2.013	3.341	2.745	2.171	24.280	6	Antriebsmaschinen (Turbinen)
1849	14330-0051	Gasunie Deutschland Transport Services GmbH	Verdichterstation Wardenburg – Gasturbinenstation	NI	26203	Wardenburg	4.914	28.811	12.936	1.376	432	950	2.428	1.177	649	1.348	1.995	2.326	2.082	955	447	721	1.174	501	396	8.602	6	Antriebsmaschinen (Turbinen)
1867	14330-0052	GASCADE Gastransport GmbH	Erdgasverdichterstation Eischleben	TH	99334	Ichtershausen Ortsteil Eischleben	152.498	116.558	28.826	520	4.199	4.868	18.684	32.860	29.256	441.344	909.380	19.534	34.933	28	24	21	9.856	16.182	12.801	93.379	6	Antriebsmaschinen (Turbinen)
1869	14330-0068	GASCADE Gastransport GmbH	Verdichterstation Lippe	NW	32107	Bad Salzuflen	6.914	51.863	7.487	5.269	11.693	11.021	26.375	25.511	20.362	73.839	255.805	6.010	5.378	4.765	4.169	3.592	3.033	2.492	1.972	31.411	6	Antriebsmaschinen (Turbinen)
1890	14330-0071	bayernets GmbH	Verdichterstation Haiming	BY	84533	Haiming	233	4.130	212	72	234	6.022	10.555	1.361	5.003	16.839	114.875	keine Zuteilung	keine Zuteilung	keine Zuteilung	keine Zuteilung	keine Zuteilung	keine Zuteilung	keine Zuteilung	keine Zuteilung	keine Zuteilung	6	Antriebsmaschinen (Turbinen)
2597	14330-0073	Uniper Energy Storage GmbH	Uniper Energy Storage GmbH Werk Bierwang – Gasturbinenanlage	BY	83567	Unterreit	keine Emissionen	39.390	7.975	9.076	9.246	1.928	8.827	9.552	4.856	keine Zuteilung	30.945	4.599	8.231	7.291	6.379	1.374	4.640	3.813	3.017	39.344	6	Antriebsmaschinen (Turbinen)

Anlagen -		Betreiber	Anlagenname	Bundesland	PLZ	Standort der Anlage	Emissionen									Zuteilung										Haupttätigkeit nach TEHG		
ID	Nummer						2005 bis 2007 in [t CO <sub>2</sub> Äq]	2008 bis 2012 in [t CO <sub>2</sub> Äq]	2013 in [t CO <sub>2</sub> Äq]	2014 in [t CO <sub>2</sub> Äq]	2015 in [t CO <sub>2</sub> Äq]	2016 in [t CO <sub>2</sub> Äq]	2017 in [t CO <sub>2</sub> Äq]	2018 in [t CO <sub>2</sub> Äq]	VET 2019 in [t CO <sub>2</sub> Äq]	2005 bis 2007 in [EUA]	2008 bis 2012 in [EUA]	2013 in [EUA]	2014 in [EUA]	2015 in [EUA]	2016 in [EUA]	2017 in [EUA]	2018 in [EUA]	2019 in [EUA]	2020 in [EUA]	2013 bis 2020 in [EUA]	Nr.	Bezeichnung
4113	14330-0074	MEGAL GmbH & Co. KG Mittel-Europäische-Gasleitungsgesellschaft mbH & Co. KG Werk Gernsheim	Mittel-Europäische-Gasleitungsgesellschaft mbH & Co. KG Werk Gernsheim	HE	64579	Gernsheim	keine Emissionen	73.994	24.418	37.456	22.814	23.706	40.267	16.510	15.700	keine Zuteilung	287.737	7.791	13.058	11.798	10.325	8.898	7.516	6.180	4.891	70.457	6	Antriebsmaschinen (Turbinen)
4155	14330-0075	OPAL Gastransport GmbH und Co. KG	Verdichterstation Radeland	BB	15837	Baruth/Mark	keine Emissionen	11.129	72.193	72.003	75.553	78.114	100.383	193.175	129.362	keine Zuteilung	8.152	0	63.943	56.647	49.582	42.738	36.117	29.709	23.532	302.268	6	Antriebsmaschinen (Turbinen)
4163	14330-0076	OPAL Gastransport GmbH & Co. KG	Anlandestation Greifswald	MV	17509	Lubmin	keine Emissionen	14.608	45.984	36.821	39.304	27.383	32.208	32.146	31.433	keine Zuteilung	16.984	40.533	36.273	32.135	28.126	24.245	20.488	16.854	13.349	212.003	2	Energiemwandlung >= 50 MW FWL
206995	14330-0078	Gasunie Deutschland Transport Services GmbH	Verdichterstation Embsen – Gasturbinenanlage	NI	28832	Achim (Ortsteil Embsen)	keine Emissionen	keine Emissionen	keine Emissionen	671	7.466	1.431	1.482	4.169	10.570	keine Zuteilung	keine Zuteilung	0	709	2.056	1.800	795	673	1.080	856	7.969	6	Antriebsmaschinen (Turbinen)
207569	14330-0079	Gasunie Deutschland Transport Services GmbH	Verdichterstation Quarnstedt – Gasturbinenanlage	SH	25563	Quarnstedt	keine Emissionen	keine Emissionen	keine Emissionen	keine Emissionen	894	517	146	275	4.206	keine Zuteilung	keine Zuteilung	keine Zuteilung	keine Zuteilung	keine Zuteilung	keine Zuteilung	keine Zuteilung	keine Zuteilung	keine Zuteilung	keine Zuteilung	keine Zuteilung	6	Antriebsmaschinen (Turbinen)
209969	14330-0080	Open Grid Europe GmbH	Open Grid Europe GmbH Werk Herbstein	HE	36358	Herbstein-Rixfeld	keine Emissionen	keine Emissionen	keine Emissionen	keine Emissionen	keine Emissionen	keine Emissionen	60	17.386	30.823	keine Zuteilung	keine Zuteilung	0	0	0	0	0	3.945	4.015	3.180	11.140	6	Antriebsmaschinen (Turbinen)
209444	14330-0081	GASCADE Gastransport GmbH	Verdichterstation Rehden	NI	49453	Rehden	keine Emissionen	keine Emissionen	keine Emissionen	keine Emissionen	keine Emissionen	keine Emissionen	647	1.558	1.020	keine Zuteilung	keine Zuteilung	0	0	0	0	0	846	498	395	1.739	6	Antriebsmaschinen (Turbinen)
205246	14611-0001	Covestro Deutschland AG	Reformer-Anlage Brunsbüttel	SH	25541	Brunsbüttel	keine Emissionen	keine Emissionen	120.493	114.243	107.443	115.121	123.185	109.033	114.304	keine Zuteilung	keine Zuteilung	69.220	68.018	66.801	65.572	64.330	63.075	61.805	60.531	519.352	28	Herstellung von Wasserstoff und Synthesegas
202351	14611-0002	Linde Gas Produktionsgesellschaft mbH & Co. KG	Werk 952, Burghausen, SR 1,2,3	BY	84489	Burghausen	keine Emissionen	keine Emissionen	76.832	74.367	68.021	61.014	54.096	51.424	48.398	keine Zuteilung	keine Zuteilung	108.973	107.080	105.165	103.230	101.274	55.104	53.995	52.881	687.702	28	Herstellung von Wasserstoff und Synthesegas
202346	14611-0003	Linde Gas Produktionsgesellschaft mbH & Co. KG	Werk 956, Dormagen, SR 1	NW	41538	Dormagen	keine Emissionen	keine Emissionen	32.765	28.631	20.784	24.527	30.455	35.074	33.214	keine Zuteilung	keine Zuteilung	14.697	14.425	14.149	13.873	13.593	13.312	13.027	12.743	109.819	28	Herstellung von Wasserstoff und Synthesegas
202349	14611-0004	Linde Gas Produktionsgesellschaft mbH & Co. KG	Werk 950, Leuna, SR 1,2	ST	06237	Leuna	keine Emissionen	keine Emissionen	430.959	417.188	444.157	420.379	414.435	419.819	441.069	keine Zuteilung	keine Zuteilung	355.624	348.956	342.233	335.463	328.642	321.780	314.853	307.924	2.655.475	28	Herstellung von Wasserstoff und Synthesegas
206057	14611-0005	Linde Gas Produktionsgesellschaft mbH & Co. KG	Werk 939, Leuna, Unit 824	ST	06237	Leuna	keine Emissionen	keine Emissionen	272.887	246.492	252.854	298.643	245.181	296.015	233.678	keine Zuteilung	keine Zuteilung	keine Zuteilung	keine Zuteilung	keine Zuteilung	keine Zuteilung	keine Zuteilung	keine Zuteilung	keine Zuteilung	keine Zuteilung	keine Zuteilung	28	Herstellung von Wasserstoff und Synthesegas
201896	14611-0006	Evonik Operations GmbH	Wasserstoff-Anlage	NW	45772	Marl	keine Emissionen	keine Emissionen	276.835	280.648	227.401	203.068	218.621	219.853	198.740	keine Zuteilung	keine Zuteilung	251.671	246.981	242.251	237.488	232.687	227.855	222.978	218.096	1.880.007	28	Herstellung von Wasserstoff und Synthesegas
201897	14611-0007	Evonik Operations GmbH	Synthesegas-Anlage	NW	45772	Marl	keine Emissionen	keine Emissionen	24.240	23.684	23.888	25.876	23.373	20.943	20.418	keine Zuteilung	keine Zuteilung	34.448	33.730	33.010	32.288	31.563	30.838	30.109	29.381	255.367	28	Herstellung von Wasserstoff und Synthesegas
202381	14611-0008	AIR LIQUIDE Deutschland GmbH	Synthesegas-Anlage Oberhausen	NW	46147	Oberhausen	keine Emissionen	keine Emissionen	73.563	77.696	63.888	63.799	66.446	54.155	52.792	keine Zuteilung	keine Zuteilung	116.056	114.041	112.001	109.941	107.858	105.754	103.625	101.488	870.764	28	Herstellung von Wasserstoff und Synthesegas
204322	14611-0009	Nippon Gases Deutschland GmbH	CO-Anlage	NW	41540	Dormagen	keine Emissionen	keine Emissionen	5.692	5.466	6.551	5.694	5.934	5.418	6.782	keine Zuteilung	keine Zuteilung	13.013	12.785	12.556	12.323	12.088	11.851	11.611	11.369	97.596	28	Herstellung von Wasserstoff und Synthesegas
202389	14611-0010	Air Liquide Industriegase GmbH & Co. KG	CO Anlage	NI	21683	Stade	keine Emissionen	keine Emissionen	16.795	20.702	18.559	14.387	13.310	18.481	12.401	keine Zuteilung	keine Zuteilung	6.362	6.251	6.139	6.026	5.912	11.593	11.360	11.126	64.769	28	Herstellung von Wasserstoff und Synthesegas
202009	14611-0011	BASF Schwarzheide GmbH	Steamreforminganlage	BB	01987	Schwarzheide	keine Emissionen	keine Emissionen	44.068	44.542	43.977	39.838	36.700	38.586	38.796	keine Zuteilung	keine Zuteilung	23.765	23.352	22.934	22.512	22.086	21.655	21.219	20.782	178.305	28	Herstellung von Wasserstoff und Synthesegas
201954	14611-0012	BASF SE	Synthesegasanlage	RP	67056	Ludwigshafen	69.335	97.195	196.389	195.694	200.300	171.399	192.767	162.326	156.903	162.596	172.670	293.090	288.000	282.849	277.645	272.385	267.073	261.696	256.299	2.199.037	28	Herstellung von Wasserstoff und Synthesegas
201955	14611-0013	BASF SE	Wasserstoff-Anlage	RP	67056	Ludwigshafen	keine Emissionen	keine Emissionen	252.381	250.959	299.832	277.029	200.356	210.055	258.691	keine Zuteilung	keine Zuteilung	346.618	340.598	334.506	328.352	322.131	315.849	309.489	303.108	2.600.651	28	Herstellung von Wasserstoff und Synthesegas
207699	14611-0014	Linde Gas Produktionsgesellschaft mbH & Co. KG	Harburg	HH	21107	Hamburg	keine Emissionen	keine Emissionen	keine Emissionen	keine Emissionen	2.458	52.823	51.979	55.215	58.193	keine Zuteilung	keine Zuteilung	0	0	0	42.407	37.684	36.979	36.274	35.569	188.913	28	Herstellung von Wasserstoff und Synthesegas
207007	14611-0016	AIR LIQUIDE Deutschland GmbH	SMR DOR III	NW	41538	Dormagen	keine Emissionen	keine Emissionen	keine Emissionen	4.239	61.732	41.369	41.525	38.106	40.462	keine Zuteilung	keine Zuteilung	0	3.029	31.713	34.887	34.211	33.535	32.860	32.187	202.422	28	Herstellung von Wasserstoff und Synthesegas
201956	14612-0001	BASF SE	Glyoxal-Fabrik	RP	67056	Ludwigshafen	keine Emissionen	keine Emissionen	10.482	11.751	9.070	11.112	9.940	10.833	10.099	keine Zuteilung	keine Zuteilung	8.474	8.326	8.178	8.027	7.875	7.722	7.567	7.410	63.579	25	Herstellung von Glyoxal und Glyoxylsäure
202454	14613-0001	SKW Stickstoffwerke Piesteritz GmbH	Salpetersäureanlage	ST	06886	Lutherstadt Wittenberg	keine Emissionen	keine Emissionen	20.983	27.052	35.467	30.825	26.060	30.145	29.123	keine Zuteilung	keine Zuteilung	34.316	33.720	33.117	32.507	31.891	31.269	30.640	30.008	257.468	23	Herstellung von Salpetersäure
205571	14613-0002	YARA Rostock Zweigniederlassung der Yara GmbH & Co KG	Salpetersäureanlagen 2.01/2.02	MV	18184	Poppendorf	keine Emissionen	keine Emissionen	173.241	167.522	176.179	183.536	151.631	163.475	171.136	keine Zuteilung	keine Zuteilung	288.376	283.367	278.300	273.179	268.003	262.777	257.486	252.176	2.163.664	23	Herstellung von Salpetersäure
205273	14613-0003	INEOS Manufacturing Deutschland GmbH	Salpetersäure-Anlage, Geb. O 04	NW	50769	Köln	keine Emissionen	keine Emissionen	16.822	27.992	19.239	18.973	40.363	24.985	17.727	keine Zuteilung	keine Zuteilung	145.020	142.501	139.953	137.378	134.775	132.147	129.486	126.816	1.088.076	23	Herstellung von Salpetersäure
205912	14613-0004	COMPO Expert GmbH	Salpetersäure-Anlage	NW	47809	Krefeld	keine Emissionen	keine Emissionen	12.565	16.989	19.646	26.283	28.927	27.176	22.575	keine Zuteilung	keine Zuteilung	27.033	26.564	26.088	25.608	25.123	24.633	24.137	23.640	202.826	23	Herstellung von Salpetersäure
201957	14613-0005	BASF SE	Salpetersäure-Fabrik	RP	67056	Ludwigshafen	keine Emissionen	keine Emissionen	508.543	436.026	439.623	375.628	392.225	371.196	268.338	keine Zuteilung	keine Zuteilung	237.138	233.019	228.852	224.641	171.214	167.876	164.496	161.103	1.588.339	23	Herstellung von Salpetersäure
202178	14613-0006	Dow Olefinverbund GmbH	Anilin-Anlage in Böhlen	SN	04564	Böhlen	keine Emissionen	keine Emissionen	44.656	52.664	53.213	47.355	39.246	36.383	42.719	keine Zuteilung	keine Zuteilung	27.983	27.497	27.005	26.509	26.006	25.499	24.985	24.470	209.954	23	Herstellung von Salpetersäure
201958	14613-0007	BASF SE	NO-Rein-Fabrik	RP	67056	Ludwigshafen	keine Emissionen	keine Emissionen	0	0	0	0	0	0	0	keine Zuteilung	keine Zuteilung	10.090	9.915	9.738	9.559	9.378	9.195	9.010	8.824	75.709	23	Herstellung von Salpetersäure



Anlagen -		Betreiber	Anlagenname	Bundesland	PLZ	Standort der Anlage	Emissionen									Zuteilung										Haupttätigkeit nach TEHG			
ID	Nummer						2005 bis 2007 in [t CO <sub>2</sub> Äq]	2008 bis 2012 in [t CO <sub>2</sub> Äq]	2013 in [t CO <sub>2</sub> Äq]	2014 in [t CO <sub>2</sub> Äq]	2015 in [t CO <sub>2</sub> Äq]	2016 in [t CO <sub>2</sub> Äq]	2017 in [t CO <sub>2</sub> Äq]	2018 in [t CO <sub>2</sub> Äq]	VET 2019 in [t CO <sub>2</sub> Äq]	2005 bis 2007 in [EUA]	2008 bis 2012 in [EUA]	2013 in [EUA]	2014 in [EUA]	2015 in [EUA]	2016 in [EUA]	2017 in [EUA]	2018 in [EUA]	2019 in [EUA]	2020 in [EUA]	2013 bis 2020 in [EUA]	Nr.	Bezeichnung	
203663	14613-0008	DOMO Caproleuna GmbH	HAS-Anlage (Genehmigungsnummer: 11-147-013)	ST	06237	Leuna	keine Emissionen	keine Emissionen	1.908	1.822	2.017	2.246	2.745	7.919	6.830	keine Zuteilung	keine Zuteilung	475	466	458	450	441	433	424	415	3.562	23	Herstellung von Salpetersäure	
202856	14614-0001	LANXESS Deutschland GmbH	Adipinsäure-Betrieb	NW	47829	Krefeld	keine Emissionen	keine Emissionen	22.854	23.671	22.672	22.318	22.770	25.664	23.312	keine Zuteilung	keine Zuteilung	230.061	226.065	222.022	217.937	213.808	209.639	205.418	201.182	1.726.132	24	Herstellung von Adipinsäure	
204401	14614-0002	Radici Chimica Deutschland GmbH	Adipinsäurekomplex	ST	06729	Elsteraue	keine Emissionen	keine Emissionen	118.938	120.253	112.929	103.971	108.982	86.009	90.651	keine Zuteilung	keine Zuteilung	254.621	250.199	245.724	241.204	236.633	232.019	227.347	222.660	1.910.407	24	Herstellung von Adipinsäure	
201959	14614-0003	BASF SE	Adipinsäure-Fabrik	RP	67056	Ludwigshafen	keine Emissionen	keine Emissionen	0	0	0	0	0	0	0	keine Zuteilung	keine Zuteilung	603.158	592.682	582.083	571.373	560.547	549.617	538.550	527.444	4.525.454	24	Herstellung von Adipinsäure	
202455	14615-0001	SKW Stickstoffwerke Piesteritz GmbH	Ammoniakanlage 2	ST	06886	Lutherstadt Wittenberg	191.864	296.429	1.280.673	1.283.784	1.077.159	1.248.503	1.073.971	1.343.076	1.302.923	201.156	299.445	903.533	887.023	870.358	853.557	863.414	921.107	901.386	881.660	7.082.038	26	Herstellung von Ammoniak	
202457	14615-0002	SKW Stickstoffwerke Piesteritz GmbH	Ammoniakanlage 1	ST	06886	Lutherstadt Wittenberg	keine Emissionen	keine Emissionen	1.240.782	1.083.968	1.212.075	1.105.510	1.248.058	1.249.030	1.083.692	keine Zuteilung	keine Zuteilung	925.406	908.801	892.027	875.104	858.022	840.799	823.386	805.936	6.929.481	26	Herstellung von Ammoniak	
201960	14615-0003	BASF SE	Ammoniak-Fabrik IV	RP	67056	Ludwigshafen	keine Emissionen	keine Emissionen	755.161	906.154	819.415	893.240	898.018	714.373	869.523	keine Zuteilung	keine Zuteilung	951.605	935.077	918.353	901.457	884.377	867.132	849.672	832.150	7.139.823	26	Herstellung von Ammoniak	
205274	14615-0004	INEOS Manufacturing Deutschland GmbH	Ammoniak-Anlage, Geb. O 07	NW	50769	Köln	70.245	110.881	627.343	443.313	636.046	652.151	628.103	597.789	512.092	51.888	78.595	541.302	531.899	528.945	519.855	512.948	507.532	497.329	487.090	4.126.900	26	Herstellung von Ammoniak	
201962	14615-0006	BASF SE	Ammoniak-Fabrik III	RP	67056	Ludwigshafen	keine Emissionen	keine Emissionen	829.902	559.155	718.579	648.607	607.150	688.398	595.114	keine Zuteilung	keine Zuteilung	605.187	594.676	526.299	516.615	506.827	496.944	486.938	476.896	4.210.382	26	Herstellung von Ammoniak	
203812	14616-0002	INOVOY Deutschland GmbH	VC	NW	47495	Rheinberg	keine Emissionen	keine Emissionen	21.789	21.016	23.828	23.494	23.839	20.457	25.212	keine Zuteilung	keine Zuteilung	26.832	26.367	25.896	25.419	24.937	24.451	23.958	23.465	201.325	27	Herstellung organischer Grundchemikalien	
203618	14616-0003	INEOS Phenol GmbH	Anlage zur fabrikmäßigen Herstellung von Phenol, Aceton, Alphamethylstyrol und Z-Öl.	NW	45966	Gladbeck	keine Emissionen	keine Emissionen	3.095	3.668	6.458	6.031	6.941	6.541	7.987	keine Zuteilung	keine Zuteilung	266.595	261.964	257.279	252.545	247.761	242.929	238.038	233.129	2.000.240	27	Herstellung organischer Grundchemikalien	
202804	14616-0004	INEOS Solvents Germany GmbH, Werk Moers	IPA-Anlage	NW	47443	Moers	keine Emissionen	keine Emissionen	0	0	0	0	0	0	0	keine Zuteilung	keine Zuteilung	keine Zuteilung	keine Zuteilung	keine Zuteilung	keine Zuteilung	keine Zuteilung	keine Zuteilung	keine Zuteilung	keine Zuteilung	keine Zuteilung	keine Zuteilung	27	Herstellung organischer Grundchemikalien
203658	14616-0005	Celanese Production Germany GmbH & Co. KG	Acetaldehyd-Anlage	HE	65926	Frankfurt am Main	keine Emissionen	keine Emissionen	0	0	625	643	637	508	468	keine Zuteilung	keine Zuteilung	662	651	639	627	615	603	591	579	4.967	27	Herstellung organischer Grundchemikalien	
205981	14616-0006	INEOS Manufacturing Deutschland GmbH	Butadien II Anlage Geb. W20	NW	50769	Köln	keine Emissionen	keine Emissionen	0	0	0	0	0	0	0	keine Zuteilung	keine Zuteilung	keine Zuteilung	keine Zuteilung	keine Zuteilung	keine Zuteilung	keine Zuteilung	keine Zuteilung	keine Zuteilung	keine Zuteilung	keine Zuteilung	keine Zuteilung	27	Herstellung organischer Grundchemikalien
209762	14616-0008	Basell Polyolefine GmbH	OG2 (HDPE-Anlage OG2)	NW	50389	Wesseling	keine Emissionen	keine Emissionen	keine Emissionen	keine Emissionen	keine Emissionen	keine Emissionen	keine Emissionen	108	126	keine Zuteilung	keine Zuteilung	0	0	0	0	0	73	71	70	214	27	Herstellung organischer Grundchemikalien	
202769	14616-0009	LANXESS Deutschland GmbH	Hexanoxidation	NW	47829	Krefeld	keine Emissionen	keine Emissionen	1	0	2	1	1	1	1	keine Zuteilung	keine Zuteilung	keine Zuteilung	keine Zuteilung	keine Zuteilung	keine Zuteilung	keine Zuteilung	keine Zuteilung	keine Zuteilung	keine Zuteilung	keine Zuteilung	keine Zuteilung	27	Herstellung organischer Grundchemikalien
209763	14616-0010	Basell Polyolefine GmbH	OL4 (HDPE-Anlage OL4)	NW	50389	Wesseling	keine Emissionen	keine Emissionen	keine Emissionen	keine Emissionen	keine Emissionen	keine Emissionen	keine Emissionen	417	360	keine Zuteilung	keine Zuteilung	0	0	0	0	0	531	520	509	1.560	27	Herstellung organischer Grundchemikalien	
202878	14616-0013	Evonik Operations GmbH	Acrylsäure- / Acrylsäureesteranlage	NW	45764	Marl	keine Emissionen	keine Emissionen	181.162	171.915	167.509	149.313	160.405	172.946	165.134	keine Zuteilung	keine Zuteilung	224.246	219.615	214.966	210.303	205.623	200.932	196.218	191.518	1.663.421	27	Herstellung organischer Grundchemikalien	
205982	14616-0014	INEOS Manufacturing Deutschland GmbH	Butadien III Anlage Geb. W15	NW	50769	Köln	keine Emissionen	keine Emissionen	0	0	0	0	0	0	0	keine Zuteilung	keine Zuteilung	keine Zuteilung	keine Zuteilung	keine Zuteilung	keine Zuteilung	keine Zuteilung	keine Zuteilung	keine Zuteilung	keine Zuteilung	keine Zuteilung	keine Zuteilung	27	Herstellung organischer Grundchemikalien
205983	14616-0015	INEOS Manufacturing Deutschland GmbH	Aromaten-Anlage, Geb. W14	NW	50769	Köln	keine Emissionen	keine Emissionen	488	470	470	507	544	530	452	keine Zuteilung	keine Zuteilung	keine Zuteilung	keine Zuteilung	keine Zuteilung	keine Zuteilung	keine Zuteilung	keine Zuteilung	keine Zuteilung	keine Zuteilung	keine Zuteilung	keine Zuteilung	27	Herstellung organischer Grundchemikalien
203657	14616-0016	Celanese Production Germany GmbH & Co. KG	Vinylacetat-Anlage	HE	65926	Frankfurt am Main	keine Emissionen	keine Emissionen	26.113	22.806	23.084	26.190	26.893	28.540	24.028	keine Zuteilung	keine Zuteilung	52.674	55.229	58.805	57.726	56.638	55.539	54.428	53.316	444.355	27	Herstellung organischer Grundchemikalien	
205271	14616-0017	INEOS Manufacturing Deutschland GmbH	Ethylenoxid-Anlage, Geb. Q 20	NW	50769	Köln	keine Emissionen	keine Emissionen	18.836	24.299	18.030	12.800	17.513	18.828	12.470	keine Zuteilung	keine Zuteilung	40.466	39.763	39.052	38.333	37.607	36.874	36.131	35.386	303.612	27	Herstellung organischer Grundchemikalien	
209764	14616-0019	Basell Polyolefine GmbH	OT4 (LDPE-Anlage OT4)	NW	50389	Wesseling	keine Emissionen	keine Emissionen	keine Emissionen	keine Emissionen	keine Emissionen	keine Emissionen	keine Emissionen	1.836	2.349	keine Zuteilung	keine Zuteilung	0	0	0	0	0	3.026	2.955	2.883	8.864	27	Herstellung organischer Grundchemikalien	
203190	14616-0020	VESTOLIT GmbH	VC-Anlage	NW	45772	Marl	keine Emissionen	keine Emissionen	52.084	58.686	63.833	69.264	59.640	52.073	58.164	keine Zuteilung	keine Zuteilung	75.419	73.967	72.506	71.034	69.554	68.066	66.567	65.067	562.180	27	Herstellung organischer Grundchemikalien	
203739	14616-0022	Huntsman Products GmbH & Co. KG	MSA-Anlage	NW	47443	Moers	keine Emissionen	keine Emissionen	190.770	202.637	180.565	181.928	188.477	159.662	126.044	keine Zuteilung	keine Zuteilung	270.466	265.768	261.015	256.213	251.358	246.457	241.495	236.515	2.029.287	27	Herstellung organischer Grundchemikalien	
205543	14616-0024	INEOS Solvents Marl GmbH	Acetylen-Anlage	NW	45772	Marl	keine Emissionen	keine Emissionen	0	0	0	0	17	0	0	keine Zuteilung	keine Zuteilung	14.845	14.491	14.138	13.787	13.436	13.085	12.735	12.389	108.906	27	Herstellung organischer Grundchemikalien	
201963	14616-0025	BASF SE	Styrol-Fabrik	RP	67056	Ludwigshafen	keine Emissionen	keine Emissionen	16.270	29.435	30.735	30.882	33.705	24.396	29.613	keine Zuteilung	keine Zuteilung	82.880	81.440	79.984	78.512	77.025	75.523	74.002	72.476	621.842	27	Herstellung organischer Grundchemikalien	
201964	14616-0026	BASF SE	Ethylenoxid-Fabrik	RP	67056	Ludwigshafen	keine Emissionen	keine Emissionen	95.354	113.689	86.977	101.225	129.316	112.045	98.311	keine Zuteilung	keine Zuteilung	110.639	108.717	106.773	104.808	102.822	100.818	98.788	96.751	830.116	27	Herstellung organischer Grundchemikalien	
201898	14616-0030	Evonik Operations GmbH	Butadien-Anlage	NW	45772	Marl	keine Emissionen	keine Emissionen	116	76	79	128	104	99	193	keine Zuteilung	keine Zuteilung	205	202	99	97	191	94	92	90	1.070	27	Herstellung organischer Grundchemikalien	

Anlagen -		Betreiber	Anlagenname	Bundesland	PLZ	Standort der Anlage	Emissionen									Zuteilung										Haupttätigkeit nach TEHG			
ID	Nummer						2005 bis 2007 in [t CO <sub>2</sub> Äq]	2008 bis 2012 in [t CO <sub>2</sub> Äq]	2013 in [t CO <sub>2</sub> Äq]	2014 in [t CO <sub>2</sub> Äq]	2015 in [t CO <sub>2</sub> Äq]	2016 in [t CO <sub>2</sub> Äq]	2017 in [t CO <sub>2</sub> Äq]	2018 in [t CO <sub>2</sub> Äq]	VET 2019 in [t CO <sub>2</sub> Äq]	2005 bis 2007 in [EUA]	2008 bis 2012 in [EUA]	2013 in [EUA]	2014 in [EUA]	2015 in [EUA]	2016 in [EUA]	2017 in [EUA]	2018 in [EUA]	2019 in [EUA]	2020 in [EUA]	2013 bis 2020 in [EUA]	Nr.	Bezeichnung	
202847	14616-0032	Evonik Operations GmbH	Acrolein-Anlage	NW	50389	Wesseling	keine Emissionen	keine Emissionen	59.683	59.468	59.710	56.861	57.255	56.974	50.891	keine Zuteilung	keine Zuteilung	50.163	49.292	48.410	47.520	46.619	45.711	44.790	43.867	376.372	27	Herstellung organischer Grundchemikalien	
202606	14616-0033	Sasol Germany GmbH	Ethylenoxid-Anlage	NW	45772	Marl	keine Emissionen	keine Emissionen	63.516	72.369	72.130	73.808	69.625	64.559	52.438	keine Zuteilung	keine Zuteilung	76.970	75.520	74.059	72.588	71.105	69.615	68.110	66.606	574.573	27	Herstellung organischer Grundchemikalien	
203778	14616-0035	Inovyn Deutschland GmbH	AEG	NW	47495	Rheinberg	keine Emissionen	keine Emissionen	4.095	4.265	4.622	4.295	4.573	3.093	4.629	keine Zuteilung	keine Zuteilung	2.089	2.053	2.017	1.979	1.941	1.904	1.866	1.827	15.676	27	Herstellung organischer Grundchemikalien	
202194	14616-0036	Clariant Produkte (Deutschland) GmbH	Glykoletherbetrieb (Genehmigungsteil B05) (Nullmissionsanlage)	BY	84508	Burgkirchen	keine Emissionen	keine Emissionen	0	0	0	0	0	0	0	keine Zuteilung	keine Zuteilung	2.364	2.323	2.281	2.239	2.197	2.154	2.111	2.067	17.736	27	Herstellung organischer Grundchemikalien	
201900	14616-0037	Evonik Operations GmbH	Oxo-Anlage	NW	45772	Marl	keine Emissionen	keine Emissionen	179	301	518	420	1.292	330	544	keine Zuteilung	keine Zuteilung	40.620	39.915	39.200	38.479	37.750	37.014	36.269	35.522	304.769	27	Herstellung organischer Grundchemikalien	
202858	14616-0039	LANXESS Deutschland GmbH	Phthalsäureanhydrid-Betrieb (PSA)	NW	47829	Krefeld	keine Emissionen	keine Emissionen	66.411	69.403	79.282	70.642	77.701	74.203	75.133	keine Zuteilung	keine Zuteilung	133.569	131.249	128.902	126.530	124.133	121.712	119.262	116.801	1.002.158	27	Herstellung organischer Grundchemikalien	
205241	14616-0040	Covestro Deutschland AG	Formalin-Betrieb	NW	47829	Krefeld	keine Emissionen	keine Emissionen	7.676	8.648	8.048	8.233	7.735	8.649	8.284	keine Zuteilung	keine Zuteilung	45.676	44.883	44.080	43.269	42.449	41.622	40.784	39.943	342.706	27	Herstellung organischer Grundchemikalien	
205321	14616-0041	Covestro Deutschland AG	TAD-Anlage	NW	41538	Dormagen	keine Emissionen	keine Emissionen	5.534	5.607	5.827	5.179	5.759	5.579	5.336	keine Zuteilung	keine Zuteilung	81.548	80.131	78.698	77.250	75.787	74.309	72.813	71.311	611.847	27	Herstellung organischer Grundchemikalien	
210025	14616-0042	Covestro Deutschland AG	Makrolon-Betrieb	NW	47829	Krefeld	keine Emissionen	keine Emissionen	keine Emissionen	keine Emissionen	keine Emissionen	keine Emissionen	keine Emissionen	3.223	3.068	keine Zuteilung	keine Zuteilung	keine Zuteilung	keine Zuteilung	keine Zuteilung	keine Zuteilung	keine Zuteilung	keine Zuteilung	keine Zuteilung	keine Zuteilung	keine Zuteilung	keine Zuteilung	27	Herstellung organischer Grundchemikalien
205322	14616-0048	Covestro Deutschland AG	Bisphenol-A-Betrieb	NW	47829	Krefeld	keine Emissionen	keine Emissionen	184	211	214	249	265	278	255	keine Zuteilung	keine Zuteilung	keine Zuteilung	keine Zuteilung	keine Zuteilung	keine Zuteilung	keine Zuteilung	keine Zuteilung	keine Zuteilung	keine Zuteilung	keine Zuteilung	keine Zuteilung	27	Herstellung organischer Grundchemikalien
202203	14616-0049	Dow Olefinverbund GmbH	Acrylat-Anlage in Böhlen	SN	04561	Böhlen	keine Emissionen	keine Emissionen	166.251	135.332	123.285	137.309	129.210	94.095	93.877	keine Zuteilung	keine Zuteilung	96.764	95.084	93.383	91.665	89.928	88.175	86.399	84.618	726.016	27	Herstellung organischer Grundchemikalien	
202625	14616-0050	Wacker Chemie AG	Vinna-Anlage	BY	84489	Burghausen	keine Emissionen	keine Emissionen	14.490	14.752	16.254	19.238	21.780	18.637	18.529	keine Zuteilung	keine Zuteilung	56.926	55.938	54.938	53.927	52.905	53.222	53.044	51.953	432.853	27	Herstellung organischer Grundchemikalien	
203297	14616-0053	Cerdia Produktions GmbH	Herstellung von Essigsäureanhydrid	BW	79108	Freiburg	keine Emissionen	keine Emissionen	16.128	15.095	12.733	15.203	13.896	12.788	13.874	keine Zuteilung	keine Zuteilung	18.660	18.336	18.008	17.677	17.342	17.003	16.661	16.318	140.005	27	Herstellung organischer Grundchemikalien	
205807	14616-0054	Oxxynova GmbH	DMT-Anlage	NI	31595	Steyerberg	keine Emissionen	keine Emissionen	114.028	106.905	106.922	119.174	97.825	86.250	69.502	keine Zuteilung	keine Zuteilung	167.995	165.077	162.125	159.142	156.127	153.083	150.000	146.907	1.260.456	27	Herstellung organischer Grundchemikalien	
202206	14616-0056	Dow Olefinverbund GmbH	Aromaten-Anlage	SN	04561	Böhlen	keine Emissionen	keine Emissionen	12.100	12.805	9.651	9.592	13.824	10.051	6.267	keine Zuteilung	keine Zuteilung	40.816	40.107	39.390	24.409	23.947	23.480	23.007	22.533	237.689	27	Herstellung organischer Grundchemikalien	
201538	14616-0057	Vinnolit GmbH & Co. KG	VC-Betrieb Gendorf	BY	84508	Burgkirchen	keine Emissionen	keine Emissionen	39.473	39.667	42.627	41.907	41.036	40.343	39.522	keine Zuteilung	keine Zuteilung	57.179	56.185	55.181	54.166	53.139	52.103	51.054	50.001	429.008	27	Herstellung organischer Grundchemikalien	
201539	14616-0058	Vinnolit GmbH & Co. KG	VC-Betrieb Knapsack	NW	50354	Hürth	keine Emissionen	keine Emissionen	38.672	41.511	36.730	38.006	27.695	29.971	29.096	keine Zuteilung	keine Zuteilung	36.979	36.336	35.687	35.030	34.366	33.696	33.018	32.337	277.449	27	Herstellung organischer Grundchemikalien	
201541	14616-0059	Vinnolit GmbH & Co. KG	Oxichlorierung Knapsack	NW	50354	Hürth	keine Emissionen	keine Emissionen	5.436	5.261	5.635	6.393	6.619	8.411	11.177	keine Zuteilung	keine Zuteilung	keine Zuteilung	keine Zuteilung	keine Zuteilung	keine Zuteilung	keine Zuteilung	keine Zuteilung	keine Zuteilung	keine Zuteilung	keine Zuteilung	keine Zuteilung	27	Herstellung organischer Grundchemikalien
201540	14616-0060	Vinnolit GmbH & Co. KG	EDC-Anlage Knapsack	NW	50354	Hürth	keine Emissionen	keine Emissionen	4.353	4.118	2.800	4.035	3.434	231	535	keine Zuteilung	keine Zuteilung	keine Zuteilung	keine Zuteilung	keine Zuteilung	keine Zuteilung	keine Zuteilung	keine Zuteilung	keine Zuteilung	keine Zuteilung	keine Zuteilung	keine Zuteilung	27	Herstellung organischer Grundchemikalien
203665	14616-0061	DOMO Caproleuna GmbH	Cumul-Phenol-Anlage (Genehmigungsnummer: 11-147-010)	ST	06237	Leuna	keine Emissionen	keine Emissionen	33.652	30.775	30.806	29.359	31.590	29.328	33.002	keine Zuteilung	keine Zuteilung	54.060	53.121	52.171	51.211	50.241	49.261	48.269	47.274	405.608	27	Herstellung organischer Grundchemikalien	
206241	14616-0062	Oxea Produktion GmbH & Co. KG	Carbonsäure-Anlage	NW	46147	Oberhausen	keine Emissionen	keine Emissionen	0	0	0	0	0	0	0	keine Zuteilung	keine Zuteilung	keine Zuteilung	keine Zuteilung	keine Zuteilung	keine Zuteilung	keine Zuteilung	keine Zuteilung	keine Zuteilung	keine Zuteilung	keine Zuteilung	keine Zuteilung	27	Herstellung organischer Grundchemikalien
202636	14616-0063	OXEA Produktion GmbH & Co. KG	Butyraldehyd-Anlage	NW	46147	Oberhausen	keine Emissionen	keine Emissionen	0	0	0	0	0	0	0	keine Zuteilung	keine Zuteilung	46.948	45.221	43.515	41.834	40.179	38.549	36.943	35.369	328.558	27	Herstellung organischer Grundchemikalien	
202638	14616-0064	OXEA Produktion GmbH & Co. KG	OXO-Betrieb 1	NW	46147	Oberhausen	keine Emissionen	keine Emissionen	0	0	0	0	0	0	0	keine Zuteilung	keine Zuteilung	635	624	613	602	590	579	567	555	4.765	27	Herstellung organischer Grundchemikalien	
203224	14616-0067	Hexion GmbH	Formalinanlage	NW	47138	Duisburg	keine Emissionen	keine Emissionen	7.899	8.875	8.950	10.336	9.884	9.320	7.380	keine Zuteilung	keine Zuteilung	16.443	16.157	15.868	15.576	15.281	14.984	14.682	14.379	123.370	27	Herstellung organischer Grundchemikalien	
205786	14616-0068	Trinseo Deutschland GmbH	Ethylbenzol/Styrol-Anlage in Böhlen	SN	04561	Böhlen	keine Emissionen	keine Emissionen	98.392	101.320	93.218	92.626	99.280	96.751	72.272	keine Zuteilung	keine Zuteilung	36.772	36.133	35.487	34.834	34.174	33.507	32.833	32.156	275.896	27	Herstellung organischer Grundchemikalien	
202180	14616-0069	Dow Olefinverbund GmbH	EDC/VC-Anlage in Schkopau	ST	06258	Schkopau	keine Emissionen	keine Emissionen	50.332	86.944	45.421	58.263	68.526	77.657	68.539	keine Zuteilung	keine Zuteilung	57.502	56.428	55.348	30.630	53.161	52.056	50.941	49.826	405.892	27	Herstellung organischer Grundchemikalien	
202207	14616-0070	Dow Olefinverbund GmbH	Butadien-Anlage in Böhlen	SN	04564	Böhlen	keine Emissionen	keine Emissionen	0	0	0	0	0	0	0	keine Zuteilung	keine Zuteilung	30	29	29	28	28	27	27	26	224	27	Herstellung organischer Grundchemikalien	

Anlagen -		Betreiber	Anlagenname	Bundesland	PLZ	Standort der Anlage	Emissionen										Zuteilung										Haupttätigkeit nach TEHG	
ID	Nummer						2005 bis 2007 in [t CO <sub>2</sub> Äq]	2008 bis 2012 in [t CO <sub>2</sub> Äq]	2013 in [t CO <sub>2</sub> Äq]	2014 in [t CO <sub>2</sub> Äq]	2015 in [t CO <sub>2</sub> Äq]	2016 in [t CO <sub>2</sub> Äq]	2017 in [t CO <sub>2</sub> Äq]	2018 in [t CO <sub>2</sub> Äq]	VET 2019 in [t CO <sub>2</sub> Äq]	2005 bis 2007 in [EUA]	2008 bis 2012 in [EUA]	2013 in [EUA]	2014 in [EUA]	2015 in [EUA]	2016 in [EUA]	2017 in [EUA]	2018 in [EUA]	2019 in [EUA]	2020 in [EUA]	2013 bis 2020 in [EUA]	Nr.	Bezeichnung
204562	14616-0071	Dow Deutschland Anlagengesellschaft mbH Werk Stade	Solvents-Anlage (Anlage B)	NI	21683	Stade	keine Emissionen	keine Emissionen	946	1.082	991	1.010	986	830	954	keine Zuteilung	keine Zuteilung	8.676	4.263	8.373	8.219	8.063	7.906	7.747	7.587	60.834	27	Herstellung organischer Grundchemikalien
204563	14616-0072	Dow Deutschland Anlagengesellschaft mbH Werk Stade	PO/PG-Anlage (Anlage F)	NI	21683	Stade	keine Emissionen	keine Emissionen	0	0	0	0	0	0	0	keine Zuteilung	keine Zuteilung	196.415	193.003	189.551	186.064	182.539	178.979	175.375	171.759	1.473.685	27	Herstellung organischer Grundchemikalien
203215	14616-0075	Preferre Paraform GmbH & Co. KG	Formaldehyd-Betrieb	RP	55120	Mainz	keine Emissionen	keine Emissionen	0	0	0	0	0	0	0	keine Zuteilung	keine Zuteilung	17.680	17.373	17.063	16.749	16.431	16.111	15.786	15.461	132.654	27	Herstellung organischer Grundchemikalien
202029	14616-0076	BASF SE	Ameisensäure-Fabrik	RP	67056	Ludwigshafen	keine Emissionen	keine Emissionen	0	0	0	0	0	0	1	keine Zuteilung	keine Zuteilung	keine Zuteilung	keine Zuteilung	keine Zuteilung	keine Zuteilung	keine Zuteilung	keine Zuteilung	keine Zuteilung	keine Zuteilung	keine Zuteilung	27	Herstellung organischer Grundchemikalien
201966	14616-0077	BASF SE	Methacryl-Fabrik	RP	67056	Ludwigshafen	keine Emissionen	keine Emissionen	2.106	450	651	683	550	457	492	keine Zuteilung	keine Zuteilung	15.402	15.133	14.863	14.590	14.314	14.034	13.752	13.468	115.556	27	Herstellung organischer Grundchemikalien
201967	14616-0078	BASF SE	Formaldehyd-Fabrik	RP	67056	Ludwigshafen	keine Emissionen	keine Emissionen	27.117	18.597	20.828	22.750	33.266	21.681	22.963	keine Zuteilung	keine Zuteilung	191.304	187.982	184.620	181.223	177.790	174.323	170.813	167.290	1.435.345	27	Herstellung organischer Grundchemikalien
201968	14616-0079	BASF SE	Phthalsäureanhydrid-Fabrik	RP	67056	Ludwigshafen	keine Emissionen	keine Emissionen	55.301	56.389	54.803	48.304	51.212	45.775	45.957	keine Zuteilung	keine Zuteilung	108.546	106.661	104.753	102.827	100.879	98.911	96.920	94.920	814.417	27	Herstellung organischer Grundchemikalien
201969	14616-0080	BASF SE	Acrylsäure-Fabrik II	RP	67056	Ludwigshafen	keine Emissionen	keine Emissionen	73.619	70.285	74.968	68.198	71.547	74.257	67.937	keine Zuteilung	keine Zuteilung	107.918	106.043	104.147	102.231	100.293	98.338	96.358	94.370	809.698	27	Herstellung organischer Grundchemikalien
201970	14616-0081	BASF SE	Anolon-Fabrik	RP	67056	Ludwigshafen	keine Emissionen	keine Emissionen	4.687	6.099	4.690	2.907	3.748	945	0	keine Zuteilung	keine Zuteilung	87.561	86.040	84.501	82.947	19.576	35.796	0	0	396.421	27	Herstellung organischer Grundchemikalien
201971	14616-0082	BASF SE	Propionsäure-Fabrik	RP	67056	Ludwigshafen	keine Emissionen	keine Emissionen	88	72	68	70	68	74	65	keine Zuteilung	keine Zuteilung	3.029	2.976	2.923	2.870	2.815	2.761	2.705	2.649	22.728	27	Herstellung organischer Grundchemikalien
201972	14616-0083	BASF SE	Methanol-Fabrik	RP	67056	Ludwigshafen	keine Emissionen	keine Emissionen	658	4.791	1.632	38.470	6.960	2.810	2.772	keine Zuteilung	keine Zuteilung	39.580	38.892	38.197	37.494	36.783	36.066	35.339	34.611	296.962	27	Herstellung organischer Grundchemikalien
201995	14616-0085	BASF SE	Nonyl-Fabrik	RP	67056	Ludwigshafen	keine Emissionen	keine Emissionen	206	387	587	584	315	339	340	keine Zuteilung	keine Zuteilung	107	209	52	51	99	49	48	47	662	27	Herstellung organischer Grundchemikalien
201996	14616-0089	BASF SE	Butyl-Fabrik	RP	67056	Ludwigshafen	keine Emissionen	keine Emissionen	137	118	111	156	651	770	520	keine Zuteilung	keine Zuteilung	62.374	61.291	60.194	59.088	57.968	56.837	55.693	54.544	467.989	27	Herstellung organischer Grundchemikalien
201997	14616-0090	BASF SE	Propylenoxid-Fabrik	RP	67056	Ludwigshafen	keine Emissionen	keine Emissionen	28.571	26.687	27.481	28.317	31.130	29.608	28.957	keine Zuteilung	keine Zuteilung	15.594	15.323	15.048	14.772	14.492	14.209	13.924	13.636	116.998	27	Herstellung organischer Grundchemikalien
201998	14616-0091	BASF SE	Acrylmonomere Nord	RP	67056	Ludwigshafen	keine Emissionen	keine Emissionen	100.720	106.897	103.118	110.077	96.292	104.820	99.837	keine Zuteilung	keine Zuteilung	190.148	186.845	183.504	180.127	176.716	173.269	169.780	166.279	1.426.668	27	Herstellung organischer Grundchemikalien
202000	14616-0092	BASF SE	Isoocten-Anlage	RP	67056	Ludwigshafen	keine Emissionen	keine Emissionen	474	1.053	634	893	644	574	361	keine Zuteilung	keine Zuteilung	50	50	49	48	47	46	45	44	379	27	Herstellung organischer Grundchemikalien
202001	14616-0093	BASF SE	Lactam-Fabrik	RP	67056	Ludwigshafen	keine Emissionen	keine Emissionen	481	487	455	467	482	502	541	keine Zuteilung	keine Zuteilung	44.328	43.558	42.779	41.992	41.197	40.393	39.580	38.764	332.591	27	Herstellung organischer Grundchemikalien
202002	14616-0095	BASF SE	Acetylenanlage	RP	67056	Ludwigshafen	keine Emissionen	keine Emissionen	172.455	127.583	114.224	143.783	158.042	88.105	115.644	keine Zuteilung	keine Zuteilung	185.848	182.620	179.354	176.054	172.718	169.350	165.940	162.519	1.394.403	27	Herstellung organischer Grundchemikalien
205275	14616-0096	INEOS Manufacturing Deutschland GmbH	Acrylnitril-Anlage II, Geb. O 17	NW	50769	Köln	keine Emissionen	keine Emissionen	4.483	4.063	3.352	3.157	2.913	3.215	3.420	keine Zuteilung	keine Zuteilung	76.633	75.301	73.955	72.594	71.219	69.831	68.425	67.013	574.971	27	Herstellung organischer Grundchemikalien
205276	14616-0097	INEOS Manufacturing Deutschland GmbH	Acrylnitril-Anlage III, Geb. O 08	NW	50769	Köln	keine Emissionen	keine Emissionen	9.776	7.296	6.928	6.392	5.641	6.477	6.254	keine Zuteilung	keine Zuteilung	188.123	184.856	181.550	178.209	174.833	171.424	167.972	164.508	1.411.475	27	Herstellung organischer Grundchemikalien
205984	14616-0098	INEOS Manufacturing Deutschland GmbH	Propylenoxid Anlage Geb. P11	NW	50769	Köln	keine Emissionen	keine Emissionen	0	0	0	0	0	0	0	keine Zuteilung	keine Zuteilung	keine Zuteilung	keine Zuteilung	keine Zuteilung	keine Zuteilung	keine Zuteilung	keine Zuteilung	keine Zuteilung	keine Zuteilung	keine Zuteilung	27	Herstellung organischer Grundchemikalien
210185	14616-0099	Basell Polyolefine GmbH	PE-HD Produktionsanlage	HE	65926	Frankfurt am Main	keine Emissionen	keine Emissionen	keine Emissionen	keine Emissionen	keine Emissionen	keine Emissionen	keine Emissionen	135	135	keine Zuteilung	keine Zuteilung	keine Zuteilung	keine Zuteilung	keine Zuteilung	keine Zuteilung	keine Zuteilung	keine Zuteilung	keine Zuteilung	keine Zuteilung	keine Zuteilung	27	Herstellung organischer Grundchemikalien
203110	14616-0104	VYNOVA Wilhelmshaven GmbH	VCM-Anlage, PVC-Anlage und Dampfkesselanlage 31-D111 A/B	NI	26388	Wilhelmshaven	138.611	254.293	150.584	167.664	147.216	136.608	154.700	153.194	164.442	148.688	294.575	88.410	86.874	85.321	83.751	82.164	80.633	79.010	77.380	663.543	27	Herstellung organischer Grundchemikalien
202802	14616-0105	INEOS Solvents Germany GmbH, Werk Moers	SBA-/MEK-Anlage	NW	47443	Moers	keine Emissionen	keine Emissionen	7.929	7.709	7.266	8.717	8.716	8.689	7.845	keine Zuteilung	keine Zuteilung	6.262	6.153	6.043	5.932	5.819	5.706	5.591	5.475	46.981	27	Herstellung organischer Grundchemikalien
202799	14616-0106	INEOS Solvents Germany GmbH, Werk Herne	Alkoholchemie	NW	44623	Herne	339.967	473.926	99.114	89.432	95.952	103.059	112.423	117.601	86.663	365.740	536.555	113.006	111.043	109.056	107.050	105.022	102.974	100.901	98.820	847.872	27	Herstellung organischer Grundchemikalien
202003	14616-0107	BASF SE	Melamin-Fabrik	RP	67056	Ludwigshafen	125.125	233.604	92.293	86.812	72.646	75.699	80.361	72.658	67.486	160.488	192.000	83.479	82.028	80.561	79.079	77.581	76.069	74.537	73.000	626.334	27	Herstellung organischer Grundchemikalien
205544	14616-0108	INEOS Solvents Marl GmbH	Butandiolanlage (B1D-Anlage)	NW	45772	Marl	keine Emissionen	keine Emissionen	24.874	25.901	25.634	28.859	26.418	26.200	26.340	keine Zuteilung	keine Zuteilung	39.183	38.502	37.813	37.117	36.415	35.704	34.985	34.264	293.983	27	Herstellung organischer Grundchemikalien

Anlagen -		Betreiber	Anlagenname	Bundesland	PLZ	Standort der Anlage	Emissionen									Zuteilung										Haupttätigkeit nach TEHG		
ID	Nummer						2005 bis 2007 in [t CO <sub>2</sub> Äq]	2008 bis 2012 in [t CO <sub>2</sub> Äq]	2013 in [t CO <sub>2</sub> Äq]	2014 in [t CO <sub>2</sub> Äq]	2015 in [t CO <sub>2</sub> Äq]	2016 in [t CO <sub>2</sub> Äq]	2017 in [t CO <sub>2</sub> Äq]	2018 in [t CO <sub>2</sub> Äq]	VET 2019 in [t CO <sub>2</sub> Äq]	2005 bis 2007 in [EUA]	2008 bis 2012 in [EUA]	2013 in [EUA]	2014 in [EUA]	2015 in [EUA]	2016 in [EUA]	2017 in [EUA]	2018 in [EUA]	2019 in [EUA]	2020 in [EUA]	2013 bis 2020 in [EUA]	Nr.	Bezeichnung
204785	14616-0112	Borealis Agrolinz Melamine Deutschland GmbH (BAMD)	Melaminanlagen Pleisteritz	ST	06886	Lutherstadt Wittenberg	keine Emissionen	keine Emissionen	36.594	31.254	31.589	33.353	32.722	36.520	33.751	keine Zuteilung	keine Zuteilung	28.979	28.475	27.966	27.452	26.931	26.406	25.874	25.340	217.423	27	Herstellung organischer Grundchemikalien
202004	14616-0113	BASF SE	Aromaten-Anlage	BW	68169	Mannheim	keine Emissionen	keine Emissionen	29.291	32.265	29.559	16.006	33.098	35.064	31.227	keine Zuteilung	keine Zuteilung	205	202	198	194	191	187	183	179	1.539	27	Herstellung organischer Grundchemikalien
210026	14616-0117	Performance Polyamides GmbH	Polyamid-Anlage	BW	79108	Freiburg	keine Emissionen	keine Emissionen	keine Emissionen	keine Emissionen	keine Emissionen	keine Emissionen	keine Emissionen	4.453	4.431	keine Zuteilung	keine Zuteilung	0	0	0	0	0	7.157	7.015	6.872	21.044	27	Herstellung organischer Grundchemikalien
202861	14616-0129	LANXESS Deutschland GmbH	ASM-Betrieb	NW	51369	Leverkusen	keine Emissionen	keine Emissionen	8.736	8.929	9.985	9.843	9.933	9.762	11.050	keine Zuteilung	keine Zuteilung	5.833	5.731	5.629	5.526	5.421	5.315	5.208	5.100	43.763	27	Herstellung organischer Grundchemikalien
202639	14616-0132	OXEA Produktion GmbH & Co. KG	Butanol-Anlage	NW	46147	Oberhausen	keine Emissionen	keine Emissionen	0	0	0	0	0	0	0	keine Zuteilung	keine Zuteilung	5.640	5.542	5.443	5.343	5.241	5.139	5.036	4.932	42.316	27	Herstellung organischer Grundchemikalien
202640	14616-0133	OXEA Produktion GmbH & Co. KG	2-Ethylhexanol (2-EH) Anlage	NW	46147	Oberhausen	keine Emissionen	keine Emissionen	0	0	0	0	0	0	0	keine Zuteilung	keine Zuteilung	25.573	25.129	24.679	24.225	23.766	23.303	22.834	22.363	191.872	27	Herstellung organischer Grundchemikalien
205528	14616-0140	Oleon GmbH, Emmerich am Rhein	Hochdruckfettspaltung	NW	46446	Emmerich am Rhein	keine Emissionen	keine Emissionen	2.030	2.530	2.472	2.646	2.448	2.151	2.142	keine Zuteilung	keine Zuteilung	348	312	420	412	404	397	389	381	3.063	27	Herstellung organischer Grundchemikalien
203444	14616-0143	RÜTGERS Germany GmbH	RÜTGERS Basisaromaten Castrop-Rauxel	NW	44579	Castrop-Rauxel	269.592	532.000	124.457	126.965	126.118	123.801	131.081	136.773	131.164	466.893	789.785	113.069	111.049	109.011	106.951	104.876	102.784	100.668	98.549	846.957	27	Herstellung organischer Grundchemikalien
205272	14616-0145	INEOS Manufacturing Deutschland GmbH	Ethoxilat-Anlage, Geb. P16	NW	50769	Köln	keine Emissionen	keine Emissionen	0	0	0	0	0	0	0	keine Zuteilung	keine Zuteilung	821	806	792	777	763	748	733	718	6.158	27	Herstellung organischer Grundchemikalien
205270	14616-0146	INEOS Manufacturing Deutschland GmbH	Ethylenglykol-Anlage, Geb. Q 25	NW	50769	Köln	keine Emissionen	keine Emissionen	0	0	0	0	0	0	0	keine Zuteilung	keine Zuteilung	3.187	3.132	3.076	3.019	2.962	2.904	2.846	2.787	23.913	27	Herstellung organischer Grundchemikalien
205268	14616-0147	INEOS Manufacturing Deutschland GmbH	DIB-Anlage, Geb. W11	NW	50769	Köln	keine Emissionen	keine Emissionen	0	0	0	0	0	0	0	keine Zuteilung	keine Zuteilung	1.789	1.758	1.726	1.695	1.663	1.630	1.597	1.564	13.422	27	Herstellung organischer Grundchemikalien
202116	14616-0148	KLK Emmerich GmbH	Anlage 10 – Ölfabrik Fettsäure- und Glycerin-Herstellung	NW	40589	Düsseldorf	keine Emissionen	keine Emissionen	0	0	0	0	0	0	0	keine Zuteilung	keine Zuteilung	83.856	82.399	80.925	79.437	77.931	76.412	74.873	73.329	629.162	27	Herstellung organischer Grundchemikalien
202005	14616-0156	BASF SE	Neopentylglykol (NPG)-Anlage	RP	67056	Ludwigshafen	keine Emissionen	keine Emissionen	6.328	5.198	4.842	4.274	4.982	5.914	7.140	keine Zuteilung	keine Zuteilung	16.004	15.727	15.446	15.160	14.874	14.584	14.291	13.996	120.082	27	Herstellung organischer Grundchemikalien
202006	14616-0157	BASF SE	Glykol-Fabrik	RP	67056	Ludwigshafen	keine Emissionen	keine Emissionen	0	0	0	0	0	0	0	keine Zuteilung	keine Zuteilung	4.038	3.968	3.897	3.825	3.753	3.680	3.606	3.531	30.298	27	Herstellung organischer Grundchemikalien
210635	14616-0158	Vinnolit Schkopau GmbH	E-PVC-Betrieb Schkopau	ST	06258	Schkopau	keine Emissionen	keine Emissionen	keine Emissionen	keine Emissionen	keine Emissionen	keine Emissionen	keine Emissionen	9.650	9.601	keine Zuteilung	keine Zuteilung	0	0	0	0	0	1.021	1.000	980	3.001	27	Herstellung organischer Grundchemikalien
210629	14616-0159	Vinnolit GmbH & Co. KG	J03 – Vinnolit-E-Anlage Burghausen	BY	84489	Burghausen	keine Emissionen	keine Emissionen	keine Emissionen	keine Emissionen	keine Emissionen	keine Emissionen	keine Emissionen	16.590	18.609	keine Zuteilung	keine Zuteilung	0	0	0	0	0	11.022	10.800	10.577	32.399	27	Herstellung organischer Grundchemikalien
205384	14616-0160	KLK EMMERICH GmbH	Anlage zur Herstellung oleochemischer Produkte	NW	46446	Emmerich am Rhein	keine Emissionen	keine Emissionen	21.420	21.500	24.036	25.909	27.461	27.544	27.924	keine Zuteilung	keine Zuteilung	37.745	44.951	44.149	43.341	42.526	41.705	40.876	40.045	335.338	27	Herstellung organischer Grundchemikalien
210631	14616-0162	Vinnolit GmbH & Co. KG	S-PVC Gendorf	BY	84508	Burgkirchen	keine Emissionen	keine Emissionen	keine Emissionen	keine Emissionen	keine Emissionen	keine Emissionen	keine Emissionen	8	8	keine Zuteilung	keine Zuteilung	keine Zuteilung	keine Zuteilung	keine Zuteilung	keine Zuteilung	keine Zuteilung	keine Zuteilung	keine Zuteilung	keine Zuteilung	keine Zuteilung	27	Herstellung organischer Grundchemikalien
202010	14616-0165	BASF Personal Care and Nutrition GmbH	Anlage 20 – Fettalkoholherstellung	NW	40589	Düsseldorf	keine Emissionen	keine Emissionen	593	335	309	786	1.234	730	899	keine Zuteilung	keine Zuteilung	107.406	105.540	103.654	101.746	99.818	97.872	95.902	93.924	805.862	27	Herstellung organischer Grundchemikalien
202862	14616-0166	LANXESS Deutschland GmbH	PHD-Betrieb	NW	51369	Leverkusen	keine Emissionen	keine Emissionen	3.664	3.589	4.116	4.406	4.626	4.736	4.207	keine Zuteilung	keine Zuteilung	17.767	17.458	17.145	16.830	16.511	16.189	15.864	15.537	133.301	27	Herstellung organischer Grundchemikalien
202864	14616-0167	LANXESS Deutschland GmbH	Hydrierbetrieb	NW	47829	Krefeld	keine Emissionen	keine Emissionen	9.768	10.163	9.123	9.746	12.232	12.724	11.633	keine Zuteilung	keine Zuteilung	11.322	11.126	10.926	10.725	10.523	10.317	10.109	9.901	84.949	27	Herstellung organischer Grundchemikalien
210619	14616-0168	Dow Olefinverbund GmbH	Polyethylen-Anlage / Train 4 in Leuna	ST	06258	Leuna	keine Emissionen	keine Emissionen	keine Emissionen	keine Emissionen	keine Emissionen	keine Emissionen	keine Emissionen	741	672	keine Zuteilung	keine Zuteilung	0	0	0	0	0	2.053	1.939	1.829	5.821	27	Herstellung organischer Grundchemikalien
210620	14616-0169	Dow Olefinverbund GmbH	Polyethylen-Anlage / Train 5 in Leuna	ST	06258	Leuna	keine Emissionen	keine Emissionen	keine Emissionen	keine Emissionen	keine Emissionen	keine Emissionen	keine Emissionen	371	311	keine Zuteilung	keine Zuteilung	0	0	0	0	0	6.972	6.411	5.870	19.253	27	Herstellung organischer Grundchemikalien
204564	14616-0170	Dow Deutschland Anlagengesellschaft mbH Werk Stade	Dowanol-Anlage (Anlage R/W)	NI	21683	Stade	keine Emissionen	keine Emissionen	0	0	0	0	0	0	0	keine Zuteilung	keine Zuteilung	15.159	14.896	14.630	14.361	14.089	13.814	13.536	13.257	113.742	27	Herstellung organischer Grundchemikalien
204565	14616-0171	Blue Cube Germany Assets GmbH & Co. KG	Q Bisphenol/Epoxy-Anlage	NI	21683	Stade	keine Emissionen	keine Emissionen	3	3	2	3	3	31	7	keine Zuteilung	keine Zuteilung	63.563	62.459	61.342	60.214	59.073	57.921	56.755	55.584	476.911	27	Herstellung organischer Grundchemikalien
210639	14616-0172	Braskem Europe GmbH	Polypropylen-Anlage Schkopau	ST	06258	Schkopau	keine Emissionen	keine Emissionen	keine Emissionen	keine Emissionen	keine Emissionen	keine Emissionen	keine Emissionen	1.428	1.451	keine Zuteilung	keine Zuteilung	keine Zuteilung	keine Zuteilung	keine Zuteilung	keine Zuteilung	keine Zuteilung	keine Zuteilung	keine Zuteilung	keine Zuteilung	keine Zuteilung	27	Herstellung organischer Grundchemikalien
210606	14616-0176	Trinseo Deutschland GmbH	PS-Anlage (Polystyren) in Schkopau	ST	06258	Schkopau	keine Emissionen	keine Emissionen	keine Emissionen	keine Emissionen	keine Emissionen	keine Emissionen	keine Emissionen	3.941	3.791	keine Zuteilung	keine Zuteilung	0	0	0	0	0	2.980	2.920	2.860	8.760	27	Herstellung organischer Grundchemikalien

Anlagen -		Betreiber	Anlagenname	Bundesland	PLZ	Standort der Anlage	Emissionen									Zuteilung										Haupttätigkeit nach TEHG		
ID	Nummer						2005 bis 2007 in [t CO <sub>2</sub> Äq]	2008 bis 2012 in [t CO <sub>2</sub> Äq]	2013 in [t CO <sub>2</sub> Äq]	2014 in [t CO <sub>2</sub> Äq]	2015 in [t CO <sub>2</sub> Äq]	2016 in [t CO <sub>2</sub> Äq]	2017 in [t CO <sub>2</sub> Äq]	2018 in [t CO <sub>2</sub> Äq]	VET 2019 in [t CO <sub>2</sub> Äq]	2005 bis 2007 in [EUA]	2008 bis 2012 in [EUA]	2013 in [EUA]	2014 in [EUA]	2015 in [EUA]	2016 in [EUA]	2017 in [EUA]	2018 in [EUA]	2019 in [EUA]	2020 in [EUA]	2013 bis 2020 in [EUA]	Nr.	Bezeichnung
210520	14616-0178	XENTRYS Leuna GmbH	Polymerisationsanlage	ST	06237	Leuna	keine Emissionen	keine Emissionen	keine Emissionen	keine Emissionen	keine Emissionen	keine Emissionen	keine Emissionen	3.852	2.936	keine Zuteilung	keine Zuteilung	0	0	0	0	0	3.056	2.996	2.936	8.988	27	Herstellung organischer Grundchemikalien
203214	14616-0179	Perstorp Chemicals GmbH	Chemische Fabrik Arnberg-Bruchhausen	NW	59759	Arnberg	162.685	258.854	48.143	51.262	55.448	56.723	58.684	58.241	62.178	236.312	268.375	41.208	40.492	39.769	39.037	38.297	37.551	36.794	36.035	309.183	27	Herstellung organischer Grundchemikalien
202195	14616-0180	Clariant Produkte (Deutschland) GmbH	EOEG-Betrieb (B02)	BY	84508	Burgkirchen	keine Emissionen	keine Emissionen	62.115	60.753	70.486	66.292	73.643	68.196	65.676	keine Zuteilung	keine Zuteilung	49.592	48.731	47.860	46.979	46.089	45.190	44.280	43.367	372.088	27	Herstellung organischer Grundchemikalien
202196	14616-0181	Clariant Produkte (Deutschland) GmbH	EOEG-Betrieb B04 (Nullemissionsanlage)	BY	84508	Burgkirchen	keine Emissionen	keine Emissionen	0	0	0	0	0	0	0	keine Zuteilung	keine Zuteilung	4.020	3.950	3.880	3.808	3.736	3.663	3.590	3.516	30.163	27	Herstellung organischer Grundchemikalien
201646	14616-0182	RÖHM GmbH	Anlage zur Herstellung von Ketoncyanhydrinen	RP	67547	Worms	keine Emissionen	keine Emissionen	89.761	86.971	86.250	90.759	86.742	80.084	76.938	keine Zuteilung	keine Zuteilung	91.390	89.802	88.196	86.574	84.933	83.277	81.600	79.918	685.690	27	Herstellung organischer Grundchemikalien
201343	14616-0183	Röhm GmbH	MMA/SK-Betrieb	NW	50389	Wesseling	keine Emissionen	keine Emissionen	96.216	95.370	90.707	95.836	93.234	93.124	78.675	keine Zuteilung	keine Zuteilung	101.132	99.375	97.598	95.802	93.987	92.155	90.299	88.437	758.785	27	Herstellung organischer Grundchemikalien
203666	14616-0186	DOMO Caproleuna GmbH	Caprolactam-Anlage (Genehmigungsnummer: 11-147-011)	ST	06237	Leuna	keine Emissionen	keine Emissionen	0	1.061	929	941	1.044	596	304	keine Zuteilung	keine Zuteilung	31.642	31.092	30.536	29.975	29.407	28.833	28.253	27.670	237.408	27	Herstellung organischer Grundchemikalien
203667	14616-0187	DOMO Caproleuna GmbH	Cyclohexanon-Anlage (Genehmigungsnummer: 11-147-012)	ST	06237	Leuna	keine Emissionen	keine Emissionen	886	2.424	0	3.350	2.169	0	0	keine Zuteilung	keine Zuteilung	9.342	9.180	9.016	8.850	8.682	8.513	8.341	8.169	70.093	27	Herstellung organischer Grundchemikalien
206021	14616-0188	Sasol Germany GmbH	Produktionskomplex (Ziegler, TAM, NFA)	SH	25541	Brunsbüttel	keine Emissionen	keine Emissionen	150.868	149.825	162.845	161.761	168.564	182.738	180.985	keine Zuteilung	keine Zuteilung	129.278	143.887	141.317	138.725	140.114	153.957	150.900	147.837	1.146.015	27	Herstellung organischer Grundchemikalien
202030	14616-0189	BASF SE	Butindiol-Anlage	RP	67056	Ludwigshafen	keine Emissionen	keine Emissionen	0	0	0	0	0	0	0	keine Zuteilung	keine Zuteilung	keine Zuteilung	keine Zuteilung	keine Zuteilung	keine Zuteilung	keine Zuteilung	keine Zuteilung	keine Zuteilung	keine Zuteilung	keine Zuteilung	27	Herstellung organischer Grundchemikalien
206242	14616-0190	OXEA Produktion GmbH & Co. KG	VP-Anlage	NW	46147	Oberhausen	keine Emissionen	keine Emissionen	0	0	0	0	0	0	0	keine Zuteilung	keine Zuteilung	keine Zuteilung	keine Zuteilung	keine Zuteilung	keine Zuteilung	keine Zuteilung	keine Zuteilung	keine Zuteilung	keine Zuteilung	keine Zuteilung	27	Herstellung organischer Grundchemikalien
202865	14616-0191	LANXESS Deutschland GmbH	TMP-Betrieb	NW	47829	Krefeld	keine Emissionen	keine Emissionen	11.692	10.981	11.236	10.326	10.547	10.319	10.756	keine Zuteilung	keine Zuteilung	27.168	26.696	26.223	25.750	25.278	24.805	24.332	23.859	204.111	27	Herstellung organischer Grundchemikalien
202852	14616-0192	ARLANXEO Deutschland GmbH	Chloropren-Betrieb	NW	41538	Dormagen	keine Emissionen	keine Emissionen	0	0	0	0	0	0	0	keine Zuteilung	keine Zuteilung	keine Zuteilung	keine Zuteilung	keine Zuteilung	keine Zuteilung	keine Zuteilung	keine Zuteilung	keine Zuteilung	keine Zuteilung	keine Zuteilung	27	Herstellung organischer Grundchemikalien
205985	14616-0193	INEOS Manufacturing Deutschland GmbH	Propylenglykol Geb. P06	NW	50769	Köln	keine Emissionen	keine Emissionen	0	0	0	0	0	0	0	keine Zuteilung	keine Zuteilung	keine Zuteilung	keine Zuteilung	keine Zuteilung	keine Zuteilung	keine Zuteilung	keine Zuteilung	keine Zuteilung	keine Zuteilung	keine Zuteilung	27	Herstellung organischer Grundchemikalien
203762	14616-0195	Celanese Produktion Germany GmbH & Co. KG	Formaldehyd-Anlage	HE	65926	Frankfurt am Main	keine Emissionen	keine Emissionen	12.554	17.359	16.856	18.931	26.126	30.172	34.613	keine Zuteilung	keine Zuteilung	36.808	36.168	35.528	34.887	34.247	33.607	32.966	32.326	276.537	27	Herstellung organischer Grundchemikalien
211198	14616-0196	BASF SE	Acetylenanlage	RP	67056	Ludwigshafen	keine Emissionen	keine Emissionen	keine Emissionen	keine Emissionen	keine Emissionen	keine Emissionen	keine Emissionen	keine Emissionen	7.700	keine Zuteilung	keine Zuteilung	keine Zuteilung	keine Zuteilung	keine Zuteilung	keine Zuteilung	keine Zuteilung	keine Zuteilung	keine Zuteilung	keine Zuteilung	keine Zuteilung	27	Herstellung organischer Grundchemikalien
209864	14616-0197	INEOS Manufacturing Deutschland GmbH	Polyethylenanlage PE I, Geb. T02	NW	50769	Köln	keine Emissionen	keine Emissionen	keine Emissionen	keine Emissionen	keine Emissionen	keine Emissionen	keine Emissionen	0	0	keine Zuteilung	keine Zuteilung	keine Zuteilung	keine Zuteilung	keine Zuteilung	keine Zuteilung	keine Zuteilung	keine Zuteilung	keine Zuteilung	keine Zuteilung	keine Zuteilung	27	Herstellung organischer Grundchemikalien
209866	14616-0198	INEOS Manufacturing Deutschland GmbH	Polyethylenanlage PE III, Geb. T07	NW	50769	Köln	keine Emissionen	keine Emissionen	keine Emissionen	keine Emissionen	keine Emissionen	keine Emissionen	keine Emissionen	0	0	keine Zuteilung	keine Zuteilung	keine Zuteilung	keine Zuteilung	keine Zuteilung	keine Zuteilung	keine Zuteilung	keine Zuteilung	keine Zuteilung	keine Zuteilung	keine Zuteilung	27	Herstellung organischer Grundchemikalien
209950	14616-0199	BASF SE	Ultramid A-Fabrik III	RP	67056	Ludwigshafen	keine Emissionen	keine Emissionen	keine Emissionen	keine Emissionen	keine Emissionen	keine Emissionen	keine Emissionen	6.361	5.608	keine Zuteilung	keine Zuteilung	0	0	0	0	0	6.596	6.463	6.330	19.389	27	Herstellung organischer Grundchemikalien
209952	14616-0200	BASF SE	Ultramid B-Fabrik II	RP	67056	Ludwigshafen	keine Emissionen	keine Emissionen	keine Emissionen	keine Emissionen	keine Emissionen	keine Emissionen	keine Emissionen	1.459	1.480	keine Zuteilung	keine Zuteilung	0	0	0	0	0	4.331	4.244	4.156	12.731	27	Herstellung organischer Grundchemikalien
209951	14616-0201	BASF SE	Ultramid B-Fabrik I	RP	67056	Ludwigshafen	keine Emissionen	keine Emissionen	keine Emissionen	keine Emissionen	keine Emissionen	keine Emissionen	keine Emissionen	2.774	2.271	keine Zuteilung	keine Zuteilung	0	0	0	0	0	2.795	2.739	2.682	8.216	27	Herstellung organischer Grundchemikalien
209949	14616-0202	BASF SE	Ultramid A-Fabrik II	RP	67056	Ludwigshafen	keine Emissionen	keine Emissionen	keine Emissionen	keine Emissionen	keine Emissionen	keine Emissionen	keine Emissionen	9.292	5.824	keine Zuteilung	keine Zuteilung	0	0	0	0	0	5.902	5.783	5.664	17.349	27	Herstellung organischer Grundchemikalien
209947	14616-0204	BASF SE	Neopor-Fabrik	RP	67056	Ludwigshafen	keine Emissionen	keine Emissionen	keine Emissionen	keine Emissionen	keine Emissionen	keine Emissionen	keine Emissionen	2.516	2.066	keine Zuteilung	keine Zuteilung	keine Zuteilung	keine Zuteilung	keine Zuteilung	keine Zuteilung	keine Zuteilung	keine Zuteilung	keine Zuteilung	keine Zuteilung	keine Zuteilung	27	Herstellung organischer Grundchemikalien
210006	14616-0206	BASF SE	PE-Wachs-Fabrik	RP	67056	Ludwigshafen	keine Emissionen	keine Emissionen	keine Emissionen	keine Emissionen	keine Emissionen	keine Emissionen	keine Emissionen	1.709	1.694	keine Zuteilung	keine Zuteilung	keine Zuteilung	keine Zuteilung	keine Zuteilung	keine Zuteilung	keine Zuteilung	keine Zuteilung	keine Zuteilung	keine Zuteilung	keine Zuteilung	27	Herstellung organischer Grundchemikalien
209948	14616-0207	BASF SE	Styropor-Fabrik	RP	67056	Ludwigshafen	keine Emissionen	keine Emissionen	keine Emissionen	keine Emissionen	keine Emissionen	keine Emissionen	keine Emissionen	3.182	2.881	keine Zuteilung	keine Zuteilung	keine Zuteilung	keine Zuteilung	keine Zuteilung	keine Zuteilung	keine Zuteilung	keine Zuteilung	keine Zuteilung	keine Zuteilung	keine Zuteilung	27	Herstellung organischer Grundchemikalien
209946	14616-0208	BASF SE	Polystyrol-Fabrik Anl. Nr. 29.06	RP	67056	Ludwigshafen	keine Emissionen	keine Emissionen	keine Emissionen	keine Emissionen	keine Emissionen	keine Emissionen	keine Emissionen	8.466	7.693	keine Zuteilung	keine Zuteilung	0	0	0	0	0	5.931	5.812	5.692	17.435	27	Herstellung organischer Grundchemikalien
210674	14616-0209	LaPur GmbH	Blockweichschaumproduktionsanlage	NI	37154	Northeim	keine Emissionen	keine Emissionen	keine Emissionen	keine Emissionen	keine Emissionen	keine Emissionen	keine Emissionen	278	261	keine Zuteilung	keine Zuteilung	keine Zuteilung	keine Zuteilung	keine Zuteilung	keine Zuteilung	keine Zuteilung	keine Zuteilung	keine Zuteilung	keine Zuteilung	keine Zuteilung	27	Herstellung organischer Grundchemikalien

Anlagen -		Betreiber	Anlagenname	Bundesland	PLZ	Standort der Anlage	Emissionen									Zuteilung										Haupttätigkeit nach TEHG							
ID	Nummer						2005 bis 2007 in [t CO <sub>2</sub> Äq]	2008 bis 2012 in [t CO <sub>2</sub> Äq]	2013 in [t CO <sub>2</sub> Äq]	2014 in [t CO <sub>2</sub> Äq]	2015 in [t CO <sub>2</sub> Äq]	2016 in [t CO <sub>2</sub> Äq]	2017 in [t CO <sub>2</sub> Äq]	2018 in [t CO <sub>2</sub> Äq]	VET 2019 in [t CO <sub>2</sub> Äq]	2005 bis 2007 in [EUA]	2008 bis 2012 in [EUA]	2013 in [EUA]	2014 in [EUA]	2015 in [EUA]	2016 in [EUA]	2017 in [EUA]	2018 in [EUA]	2019 in [EUA]	2020 in [EUA]	2013 bis 2020 in [EUA]	Nr.	Bezeichnung					
210628	14616-0210	VESTOLIT GmbH	PVC-Anlage	NW	45772	Marl	keine Emissionen	keine Emissionen	keine Emissionen	keine Emissionen	keine Emissionen	keine Emissionen	keine Emissionen	8.380	8.748	keine Zuteilung	keine Zuteilung	keine Zuteilung	keine Zuteilung	keine Zuteilung	keine Zuteilung	keine Zuteilung	keine Zuteilung	keine Zuteilung	keine Zuteilung	keine Zuteilung	keine Zuteilung	keine Zuteilung	keine Zuteilung	keine Zuteilung	keine Zuteilung	27	Herstellung organischer Grundchemikalien
209983	14616-0211	Wacker Chemie AG	N9 – AK-Öl-Betrieb	BY	84489	Burghausen	keine Emissionen	keine Emissionen	keine Emissionen	keine Emissionen	keine Emissionen	keine Emissionen	keine Emissionen	39	39	keine Zuteilung	keine Zuteilung	keine Zuteilung	keine Zuteilung	keine Zuteilung	keine Zuteilung	keine Zuteilung	keine Zuteilung	keine Zuteilung	keine Zuteilung	keine Zuteilung	keine Zuteilung	keine Zuteilung	keine Zuteilung	keine Zuteilung	keine Zuteilung	27	Herstellung organischer Grundchemikalien
210525	14616-0212	Momentive Performance Materials GmbH	Silicone-Anlage	NW	51368	Leverkusen	keine Emissionen	keine Emissionen	keine Emissionen	keine Emissionen	keine Emissionen	keine Emissionen	keine Emissionen	11	12	keine Zuteilung	keine Zuteilung	keine Zuteilung	keine Zuteilung	keine Zuteilung	keine Zuteilung	keine Zuteilung	keine Zuteilung	keine Zuteilung	keine Zuteilung	keine Zuteilung	keine Zuteilung	keine Zuteilung	keine Zuteilung	keine Zuteilung	keine Zuteilung	27	Herstellung organischer Grundchemikalien
210104	14616-0214	Evonik Operations GmbH	Vestamidanlage	NW	45772	Marl	keine Emissionen	keine Emissionen	keine Emissionen	keine Emissionen	keine Emissionen	keine Emissionen	keine Emissionen	3.451	3.563	keine Zuteilung	keine Zuteilung	0	0	0	0	0	0	2.550	2.498	2.447	7.495	27	Herstellung organischer Grundchemikalien				
210184	14616-0215	Basell Polyolefine GmbH	OH (HDPE-Anlage OH)	NW	50389	Wesseling	keine Emissionen	keine Emissionen	keine Emissionen	keine Emissionen	keine Emissionen	keine Emissionen	keine Emissionen	99	92	keine Zuteilung	keine Zuteilung	keine Zuteilung	keine Zuteilung	keine Zuteilung	keine Zuteilung	keine Zuteilung	keine Zuteilung	keine Zuteilung	keine Zuteilung	keine Zuteilung	keine Zuteilung	keine Zuteilung	keine Zuteilung	keine Zuteilung	keine Zuteilung	27	Herstellung organischer Grundchemikalien
210617	14616-0216	Lanxess Deutschland GmbH	Polyamid-Anlage	NW	47829	Krefeld-Uerdingen	keine Emissionen	keine Emissionen	keine Emissionen	keine Emissionen	keine Emissionen	keine Emissionen	keine Emissionen	1.379	1.312	keine Zuteilung	keine Zuteilung	keine Zuteilung	keine Zuteilung	keine Zuteilung	keine Zuteilung	keine Zuteilung	keine Zuteilung	keine Zuteilung	keine Zuteilung	keine Zuteilung	keine Zuteilung	keine Zuteilung	keine Zuteilung	keine Zuteilung	keine Zuteilung	27	Herstellung organischer Grundchemikalien
210271	14616-0217	BASF Polyurethanes GmbH	4067 Anlage zur Herstellung von TPU – Syntheseanlage (Gebäude D51)	NI	49448	Lemförde	keine Emissionen	keine Emissionen	keine Emissionen	keine Emissionen	keine Emissionen	keine Emissionen	keine Emissionen	254	672	keine Zuteilung	keine Zuteilung	keine Zuteilung	keine Zuteilung	keine Zuteilung	keine Zuteilung	keine Zuteilung	keine Zuteilung	keine Zuteilung	keine Zuteilung	keine Zuteilung	keine Zuteilung	keine Zuteilung	keine Zuteilung	keine Zuteilung	keine Zuteilung	27	Herstellung organischer Grundchemikalien
210270	14616-0218	BASF Polyurethanes GmbH	4061 Anlage zur Herstellung von PU-Granulat – Bandanlage (Gebäude B30)	NI	49448	Lemförde	keine Emissionen	keine Emissionen	keine Emissionen	keine Emissionen	keine Emissionen	keine Emissionen	keine Emissionen	1.599	1.593	keine Zuteilung	keine Zuteilung	0	0	0	0	0	0	1.370	1.343	1.315	4.028	27	Herstellung organischer Grundchemikalien				
210542	14616-0220	Jackon GmbH	Polystyrenanlage Wismar	MV	23970	Wismar	keine Emissionen	keine Emissionen	keine Emissionen	keine Emissionen	keine Emissionen	keine Emissionen	keine Emissionen	4.579	4.226	keine Zuteilung	keine Zuteilung	0	0	0	0	0	0	2.870	2.812	2.754	8.436	27	Herstellung organischer Grundchemikalien				
210630	14616-0221	Vinnolit GmbH & Co. KG	Vinnol-S-Anlage	BY	84489	Burghausen	keine Emissionen	keine Emissionen	keine Emissionen	keine Emissionen	keine Emissionen	keine Emissionen	keine Emissionen	11	11	keine Zuteilung	keine Zuteilung	keine Zuteilung	keine Zuteilung	keine Zuteilung	keine Zuteilung	keine Zuteilung	keine Zuteilung	keine Zuteilung	keine Zuteilung	keine Zuteilung	keine Zuteilung	keine Zuteilung	keine Zuteilung	keine Zuteilung	keine Zuteilung	27	Herstellung organischer Grundchemikalien
210632	14616-0222	Vinnolit GmbH & Co. KG	PVC-P-Anlage Köln	NW	50769	Merkenich	keine Emissionen	keine Emissionen	keine Emissionen	keine Emissionen	keine Emissionen	keine Emissionen	keine Emissionen	10	10	keine Zuteilung	keine Zuteilung	0	0	0	0	0	0	3.883	3.805	3.726	11.414	27	Herstellung organischer Grundchemikalien				
210633	14616-0223	Vinnolit GmbH & Co. KG	PVC-S-Anlage	NW	50769	Köln	keine Emissionen	keine Emissionen	keine Emissionen	keine Emissionen	keine Emissionen	keine Emissionen	keine Emissionen	20	20	keine Zuteilung	keine Zuteilung	keine Zuteilung	keine Zuteilung	keine Zuteilung	keine Zuteilung	keine Zuteilung	keine Zuteilung	keine Zuteilung	keine Zuteilung	keine Zuteilung	keine Zuteilung	keine Zuteilung	keine Zuteilung	keine Zuteilung	keine Zuteilung	27	Herstellung organischer Grundchemikalien
210634	14616-0224	Vinnolit GmbH & Co. KG	S-PVC Knapsack	NW	50354	Hürth	keine Emissionen	keine Emissionen	keine Emissionen	keine Emissionen	keine Emissionen	keine Emissionen	keine Emissionen	90	85	keine Zuteilung	keine Zuteilung	keine Zuteilung	keine Zuteilung	keine Zuteilung	keine Zuteilung	keine Zuteilung	keine Zuteilung	keine Zuteilung	keine Zuteilung	keine Zuteilung	keine Zuteilung	keine Zuteilung	keine Zuteilung	keine Zuteilung	keine Zuteilung	27	Herstellung organischer Grundchemikalien
210878	14616-0225	Henkel AG & CO KGaA	Anlage 73 – Herstellung von Industrieklebstoffen	NW	40589	Düsseldorf	keine Emissionen	keine Emissionen	keine Emissionen	keine Emissionen	keine Emissionen	keine Emissionen	keine Emissionen	1.043	1.308	keine Zuteilung	keine Zuteilung	keine Zuteilung	keine Zuteilung	keine Zuteilung	keine Zuteilung	keine Zuteilung	keine Zuteilung	keine Zuteilung	keine Zuteilung	keine Zuteilung	keine Zuteilung	keine Zuteilung	keine Zuteilung	keine Zuteilung	keine Zuteilung	27	Herstellung organischer Grundchemikalien
210601	14616-0226	FoamPartner Germany GmbH	Polymerisationsanlage zur halbkontinuierlich verlaufenden Blockschaumfertigung von Polyurethanschaumstoffen durch Polyaddition von Polyether- und Polyesterpolyolen mit TDI mit anschließender Konfektionierung der PUR-Blöcke	NI	37115	Duderstadt	keine Emissionen	keine Emissionen	keine Emissionen	keine Emissionen	keine Emissionen	keine Emissionen	keine Emissionen	981	913	keine Zuteilung	keine Zuteilung	keine Zuteilung	keine Zuteilung	keine Zuteilung	keine Zuteilung	keine Zuteilung	keine Zuteilung	keine Zuteilung	keine Zuteilung	keine Zuteilung	keine Zuteilung	keine Zuteilung	keine Zuteilung	keine Zuteilung	keine Zuteilung	27	Herstellung organischer Grundchemikalien
210596	14616-0227	Celanese Production Germany GmbH & Co. KG	HDPE-Anlage, GUR-Straße	NW	46147	Oberhausen	keine Emissionen	keine Emissionen	keine Emissionen	keine Emissionen	keine Emissionen	keine Emissionen	keine Emissionen	70	75	keine Zuteilung	keine Zuteilung	keine Zuteilung	keine Zuteilung	keine Zuteilung	keine Zuteilung	keine Zuteilung	keine Zuteilung	keine Zuteilung	keine Zuteilung	keine Zuteilung	keine Zuteilung	keine Zuteilung	keine Zuteilung	keine Zuteilung	keine Zuteilung	27	Herstellung organischer Grundchemikalien
210164	14616-0228	BASF SE	PAV-Fabrik	RP	67056	Ludwigshafen	keine Emissionen	keine Emissionen	keine Emissionen	keine Emissionen	keine Emissionen	keine Emissionen	2.339	2.377	keine Zuteilung	keine Zuteilung	keine Zuteilung	keine Zuteilung	keine Zuteilung	keine Zuteilung	keine Zuteilung	keine Zuteilung	keine Zuteilung	keine Zuteilung	keine Zuteilung	keine Zuteilung	keine Zuteilung	keine Zuteilung	keine Zuteilung	keine Zuteilung	keine Zuteilung	27	Herstellung organischer Grundchemikalien
	14616-0230	Carpenter GmbH	Polyurethan-Weichschaum Anlage	TH	99334	Amt Wachsenburg OT Thörey	keine Emissionen	keine Emissionen	keine Emissionen	keine Emissionen	keine Emissionen	keine Emissionen	keine Emissionen	keine Emissionen	keine Emissionen	keine Zuteilung	keine Zuteilung	keine Zuteilung	keine Zuteilung	keine Zuteilung	keine Zuteilung	keine Zuteilung	keine Zuteilung	keine Zuteilung	keine Zuteilung	keine Zuteilung	keine Zuteilung	keine Zuteilung	keine Zuteilung	keine Zuteilung	keine Zuteilung	27	Herstellung organischer Grundchemikalien
211199	14616-0232	BASF SE	Imidazol-Fabrik I	RP	67056	Ludwigshafen	keine Emissionen	keine Emissionen	keine Emissionen	keine Emissionen	keine Emissionen	keine Emissionen	keine Emissionen	0	0	keine Zuteilung	keine Zuteilung	keine Zuteilung	keine Zuteilung	keine Zuteilung	keine Zuteilung	keine Zuteilung	keine Zuteilung	keine Zuteilung	keine Zuteilung	keine Zuteilung	keine Zuteilung	keine Zuteilung	keine Zuteilung	keine Zuteilung	keine Zuteilung	27	Herstellung organischer Grundchemikalien
	14616-0233	Blue Cube Germany Assets GmbH & Co. KG	A AEGT-Anlage	NI	21683	Stade	keine Emissionen	keine Emissionen	439	73	63	69	82	60	822	keine Zuteilung	keine Zuteilung	keine Zuteilung	keine Zuteilung	keine Zuteilung	keine Zuteilung	keine Zuteilung	keine Zuteilung	keine Zuteilung	keine Zuteilung	keine Zuteilung	keine Zuteilung	keine Zuteilung	keine Zuteilung	keine Zuteilung	keine Zuteilung	27	Herstellung organischer Grundchemikalien
202898	14631-0002	Hydro Aluminium Rolled Products GmbH	Elektrolyse	NW	41468	Neuss	keine Emissionen	keine Emissionen	215.609	238.904	254.944	257.296	262.260	273.938	231.739	keine Zuteilung	keine Zuteilung	163.072	320.480	314.748	308.957	303.103	297.193	291.209	285.204	2.283.966	12	Herstellung von Primäraluminium					
205679	14631-0003	TRIMET Aluminium SE Niederlassung Voerde	TRIMET Aluminium SE Aluminiumschmelzfluss-elektrolyse Niederlassung Voerde	NW	46562	Voerde	keine Emissionen	keine Emissionen	151.700	148.818	157.244	157.695	156.884	148.836	161.074	keine Zuteilung	keine Zuteilung	130.269	128.006	125.717	123.404	121.066	118.705	116.315	113.916	977.398	12	Herstellung von Primäraluminium					
202556	14631-0004	TRIMET Aluminium SE	TRIMET Aluminium SE, Aluminiumschmelzfluss-elektrolyse Essen	NW	45356	Essen	keine Emissionen	keine Emissionen	253.458	250.946	264.037	263.760	258.341	258.829	249.332	keine Zuteilung	keine Zuteilung	217.240	213.467	209.649	205.792	201.893	197.956	193.970	189.970	1.629.937	12	Herstellung von Primäraluminium					
202558	14631-0005	TRIMET Aluminium SE	TRIMET Aluminium SE, Aluminiumschmelzfluss-elektrolyse Hamburg	HH	21129	Hamburg	keine Emissionen	keine Emissionen	229.366	226.399	230.065	233.468	237.537	252.301	225.269	keine Zuteilung	keine Zuteilung	186.419	183.181	179.905	176.595	173.249	169.871	166.450	163.018	1.398.688	12	Herstellung von Primäraluminium					

Anlagen -		Betreiber	Anlagenname	Bundesland	PLZ	Standort der Anlage	Emissionen									Zuteilung										Haupttätigkeit nach TEHG		
ID	Nummer						2005 bis 2007 In [t CO <sub>2</sub> Äq]	2008 bis 2012 In [t CO <sub>2</sub> Äq]	2013 in [t CO <sub>2</sub> Äq]	2014 in [t CO <sub>2</sub> Äq]	2015 in [t CO <sub>2</sub> Äq]	2016 in [t CO <sub>2</sub> Äq]	2017 in [t CO <sub>2</sub> Äq]	2018 in [t CO <sub>2</sub> Äq]	VET 2019 in [t CO <sub>2</sub> Äq]	2005 bis 2007 In [EUA]	2008 bis 2012 In [EUA]	2013 in [EUA]	2014 in [EUA]	2015 in [EUA]	2016 in [EUA]	2017 in [EUA]	2018 in [EUA]	2019 in [EUA]	2020 in [EUA]	2013 bis 2020 in [EUA]	Nr.	Bezeichnung
202559	14631-0006	TRIMET Aluminium SE	TRIMET Aluminium SE, Anodenfertigung Hamburg	HH	21129	Hamburg	keine Emissionen	keine Emissionen	34.668	34.681	28.824	34.652	35.423	36.085	36.489	keine Zuteilung	keine Zuteilung	31.358	30.814	30.264	29.710	29.151	28.590	28.022	27.453	235.362	12	Herstellung von Primäraluminium
205684	14631-0007	TRIMET Aluminium SE Niederlassung Voerde	Anodenfabrik einschließlich Anschlägerei	NW	46562	Voerde	keine Emissionen	keine Emissionen	20.223	17.778	18.507	20.022	21.848	21.093	21.799	keine Zuteilung	keine Zuteilung	18.040	17.727	17.410	17.090	16.766	16.439	16.108	15.776	135.356	12	Herstellung von Primäraluminium
202899	14631-0008	Hydro Aluminium Rolled Products GmbH	Anodenfertigung (ELB)	NW	41468	Neuss	keine Emissionen	keine Emissionen	42.839	36.088	38.582	41.219	37.771	37.513	29.706	keine Zuteilung	keine Zuteilung	58.503	57.487	28.230	27.710	27.185	26.655	26.118	25.580	277.468	12	Herstellung von Primäraluminium
204219	14632-0001	Real Alloy Germany GmbH	Werk Grevenbroich	NW	41515	Grevenbroich	keine Emissionen	keine Emissionen	18.913	18.860	19.564	17.627	15.632	17.816	15.054	keine Zuteilung	keine Zuteilung	23.965	23.549	23.128	22.702	12.132	11.896	11.656	11.416	140.444	13	Verarbeitung von Nichteisenmetallen
204254	14632-0002	Real Alloy Germany GmbH	Werk Töging	BY	84513	Töging am Inn	keine Emissionen	keine Emissionen	47.046	41.892	43.142	40.440	41.237	41.685	38.430	keine Zuteilung	keine Zuteilung	42.772	42.029	41.278	40.518	39.751	38.976	38.191	37.403	320.918	13	Verarbeitung von Nichteisenmetallen
202380	14632-0004	ALUMINIUM NORF GmbH	Einheitliche Anlage Alunorf	NW	41468	Neuss	28.916	50.695	261.103	264.449	262.148	269.328	267.431	270.056	264.397	75.616	49.665	241.438	237.245	233.002	228.715	224.383	220.008	215.580	211.136	1.811.507	13	Verarbeitung von Nichteisenmetallen
204196	14632-0005	Hydro Aluminium Gießerei Rackwitz GmbH	Gießerei	SN	04519	Rackwitz	keine Emissionen	keine Emissionen	16.561	17.815	17.570	18.656	18.121	19.125	18.941	keine Zuteilung	keine Zuteilung	16.275	15.993	15.706	15.418	15.125	14.830	14.531	14.232	122.110	13	Verarbeitung von Nichteisenmetallen
203756	14632-0007	Aleris Casthouse Germany GmbH	Gießerei Koblenz	RP	56070	Koblenz	keine Emissionen	keine Emissionen	34.853	34.690	34.849	35.521	34.234	34.981	33.790	keine Zuteilung	keine Zuteilung	40.323	39.622	38.914	38.198	37.474	36.743	36.003	35.261	302.538	13	Verarbeitung von Nichteisenmetallen
203320	14632-0008	Hydro Aluminium Rolled Products GmbH	Gießerei Hydro Aluminium Rolled Products GmbH, Standort: Hamburg	HH	21129	Hamburg	keine Emissionen	keine Emissionen	35.253	33.271	35.336	36.676	33.563	35.556	34.938	keine Zuteilung	keine Zuteilung	29.609	29.095	28.575	28.049	27.518	26.981	26.438	25.893	222.158	13	Verarbeitung von Nichteisenmetallen
204255	14632-0009	Real Alloy Germany GmbH	Werk Deizisau	BW	73779	Deizisau	keine Emissionen	keine Emissionen	17.858	20.418	20.054	17.712	16.755	18.611	16.805	keine Zuteilung	keine Zuteilung	15.621	15.350	15.078	14.806	14.534	14.263	13.991	13.719	117.362	13	Verarbeitung von Nichteisenmetallen
206997	14632-0011	Novelis Sheet Ingot GmbH	Anlage zum Aufbereiten und Schmelzen von Aluminium-Schrotten	ST	06469	Stadt Seeland	keine Emissionen	keine Emissionen	keine Emissionen	27.525	95.582	120.030	113.135	117.641	116.085	keine Zuteilung	keine Zuteilung	0	0	0	223.362	91.877	90.159	88.441	86.723	580.562	13	Verarbeitung von Nichteisenmetallen
209343	14632-0012	OTTO FUCHS – Kommanditgesellschaft	Anlage zum Legieren von Leichtmetallen (B1)	NW	58540	Meinerzhagen	keine Emissionen	keine Emissionen	keine Emissionen	keine Emissionen	keine Emissionen	keine Emissionen	1.627	12.531	10.766	keine Zuteilung	keine Zuteilung	0	0	0	0	1.697	11.460	11.241	11.023	35.421	13	Verarbeitung von Nichteisenmetallen
202301	14633-0001	Befesa Zinc Freiberg GmbH	Befesa Zinc Freiberg GmbH	SN	09599	Freiberg	keine Emissionen	keine Emissionen	94.315	89.667	89.690	81.770	84.698	93.915	91.270	keine Zuteilung	keine Zuteilung	111.905	109.961	107.995	106.007	103.999	101.971	99.917	97.858	839.613	13	Verarbeitung von Nichteisenmetallen
202709	14633-0002	Deutsche Giessdraht Gesellschaft mbH	Gießwalzanlage zur Herstellung von Kupfer-Gießwalzdraht	NW	46446	Emmerich am Rhein	keine Emissionen	keine Emissionen	17.207	17.801	15.754	17.479	16.402	16.060	14.277	keine Zuteilung	keine Zuteilung	15.699	15.427	15.150	14.871	14.589	14.305	14.017	13.728	117.786	13	Verarbeitung von Nichteisenmetallen
205616	14633-0003	Weser-Metall GmbH	Bleihütte Nordenham	NI	26954	Nordenham	keine Emissionen	keine Emissionen	54.174	53.280	50.330	44.328	45.868	54.756	85.138	keine Zuteilung	keine Zuteilung	47.121	46.302	45.473	44.637	43.792	42.938	42.073	41.205	353.541	13	Verarbeitung von Nichteisenmetallen
203532	14633-0004	Schwermetall Halbzeugwerk GmbH & Co. KG	Anlage zum Walzen von Metallen	NW	52223	Stolberg	keine Emissionen	keine Emissionen	11.004	11.410	11.509	11.618	11.838	11.568	10.937	keine Zuteilung	keine Zuteilung	11.840	11.634	11.426	11.216	11.004	10.789	10.572	10.354	88.835	13	Verarbeitung von Nichteisenmetallen
205608	14633-0005	Harz-Metall GmbH	Harz-Metall GmbH	NI	38642	Goslar	keine Emissionen	keine Emissionen	55.782	57.877	50.685	52.344	50.348	51.581	48.711	keine Zuteilung	keine Zuteilung	50.670	49.790	48.900	48.001	47.091	46.172	45.242	44.310	380.176	13	Verarbeitung von Nichteisenmetallen
205462	14633-0006	KME Mansfeld GmbH	Gießerei für NE-Metalle Bleche Bänder Conti-M	ST	06333	Hettstedt	keine Emissionen	keine Emissionen	8.889	9.241	9.994	9.749	9.843	9.430	7.702	keine Zuteilung	keine Zuteilung	8.125	7.984	7.841	7.697	7.552	7.404	7.255	7.106	60.964	13	Verarbeitung von Nichteisenmetallen
204198	14633-0009	BERZELIUS Stolberg GmbH	Anlage zur Gewinnung von Rohblei aus Erzen oder Sekundärrohstoffen	NW	52224	Stolberg	keine Emissionen	keine Emissionen	51.308	50.544	49.346	52.040	55.123	53.599	60.019	keine Zuteilung	keine Zuteilung	46.752	45.941	45.119	44.289	43.450	42.602	41.745	40.884	350.782	13	Verarbeitung von Nichteisenmetallen
202866	14633-0010	Befesa Zinc Duisburg GmbH	Wälzanlage	NW	47249	Duisburg	keine Emissionen	keine Emissionen	34.448	37.316	40.127	42.615	43.431	44.513	42.077	keine Zuteilung	keine Zuteilung	40.680	39.973	39.259	38.536	37.806	37.069	36.323	35.574	305.220	13	Verarbeitung von Nichteisenmetallen
205483	14633-0011	KME Germany GmbH & Co.KG	Kupfer -Schmelzanlage mit Raffinerie und Gießerei	NI	49074	Osnabrück	keine Emissionen	keine Emissionen	23.159	20.455	19.554	19.930	17.951	18.092	15.312	keine Zuteilung	keine Zuteilung	28.222	27.731	27.236	26.735	26.228	25.717	25.199	24.679	211.747	13	Verarbeitung von Nichteisenmetallen
203322	14633-0012	Hydro Aluminium Rolled Products GmbH	Walzwerk Hydro Aluminium Rolled Products GmbH, Standort: Hamburg	HH	21129	Hamburg	keine Emissionen	keine Emissionen	14.172	13.819	15.026	15.649	15.929	17.554	15.766	keine Zuteilung	keine Zuteilung	16.386	16.101	15.813	15.522	15.228	14.931	14.630	14.329	122.940	13	Verarbeitung von Nichteisenmetallen
203768	14633-0013	Hydro Aluminium Rolled Products GmbH	Veredelung	NW	41515	Grevenbroich	keine Emissionen	keine Emissionen	9.131	8.118	7.058	7.092	6.842	6.720	4.745	keine Zuteilung	keine Zuteilung	6.119	6.013	5.905	5.796	5.687	5.576	5.464	5.352	45.912	13	Verarbeitung von Nichteisenmetallen
202760	14633-0014	Aurubis AG	Anlage zur Herstellung von Nichteisen-Rohmetallen (Kupferproduktion)	HH	20539	Hamburg	24.711	52.726	155.961	186.620	171.383	166.499	166.738	165.028	156.604	33.684	39.810	237.827	233.696	229.517	225.294	221.025	216.715	212.351	207.973	1.784.398	13	Verarbeitung von Nichteisenmetallen
202446	14633-0019	Aurubis AG	Aurubis AG Kupferstraße 23 D-44532 Lünen	NW	44532	Lünen	keine Emissionen	keine Emissionen	165.653	169.725	172.418	173.202	183.839	166.918	161.113	keine Zuteilung	keine Zuteilung	143.518	141.025	138.502	135.955	133.379	130.778	128.144	125.502	1.076.803	13	Verarbeitung von Nichteisenmetallen
202626	14633-0020	RW silicium GmbH	Rottwerk Pocking	BY	94060	Pocking	keine Emissionen	keine Emissionen	117.442	112.975	118.353	119.018	129.966	123.078	135.146	keine Zuteilung	keine Zuteilung	100.052	98.314	96.556	94.779	92.984	91.171	89.335	87.493	750.684	13	Verarbeitung von Nichteisenmetallen
203844	14633-0021	Nordenhamer Zinkhütte GmbH	Nordenhamer Zinkhütte GmbH	NI	26954	Nordenham	keine Emissionen	keine Emissionen	11.359	9.561	9.885	9.819	9.636	8.297	11.408	keine Zuteilung	keine Zuteilung	44.667	43.892	43.106	42.313	41.511	40.702	39.882	39.060	335.133	13	Verarbeitung von Nichteisenmetallen
205491	14633-0022	Nemak Dillingen GmbH	Nemak – Werk Dillingen	SL	66763	Dillingen	keine Emissionen	keine Emissionen	49.518	51.275	56.523	57.080	50.459	48.081	45.075	keine Zuteilung	keine Zuteilung	35.145	34.534	35.822	44.486	43.650	42.808	41.957	41.104	319.506	13	Verarbeitung von Nichteisenmetallen
202985	14633-0023	Novelis Deutschland GmbH, Werk Nacht-erstedt	Anlage zum Glühen und Beschichten von Aluminiumband	ST	06469	Stadt Seeland	keine Emissionen	keine Emissionen	13.429	16.422	23.052	17.481	12.504	11.045	11.658	keine Zuteilung	keine Zuteilung	7.782	7.647	7.511	7.373	7.232	7.092	6.949	6.805	58.391	13	Verarbeitung von Nichteisenmetallen
202797	14633-0024	Novelis Deutschland GmbH	Bandbeschichtungsanlagen Paintline und Lacquer Line	NI	37075	Göttingen	keine Emissionen	keine Emissionen	23.663	23.009	24.841	25.516	23.988	20.984	21.046	keine Zuteilung	keine Zuteilung	22.462	22.072	21.676	21.278	20.875	20.467	20.056	19.642	168.528	13	Verarbeitung von Nichteisenmetallen
203757	14633-0025	Aleris Rolled Products Germany GmbH	Warmwalzwerk Koblenz	RP	56070	Koblenz	keine Emissionen	keine Emissionen	27.055	25.346	24.977	23.971	23.342	24.239	22.922	keine Zuteilung	keine Zuteilung	26.539	26.077	25.612	25.140	24.664	24.183	23.696	23.207	199.118	13	Verarbeitung von Nichteisenmetallen

Anlagen -		Anlagenname	Bundesland	PLZ	Standort der Anlage	Emissionen										Zuteilung										Haupttätigkeit nach TEHG		
ID	Nummer					Betreiber	2005 bis 2007 in [t CO <sub>2</sub> Äq]	2008 bis 2012 in [t CO <sub>2</sub> Äq]	2013 in [t CO <sub>2</sub> Äq]	2014 in [t CO <sub>2</sub> Äq]	2015 in [t CO <sub>2</sub> Äq]	2016 in [t CO <sub>2</sub> Äq]	2017 in [t CO <sub>2</sub> Äq]	2018 in [t CO <sub>2</sub> Äq]	VET 2019 in [t CO <sub>2</sub> Äq]	2005 bis 2007 in [EUA]	2008 bis 2012 in [EUA]	2013 in [EUA]	2014 in [EUA]	2015 in [EUA]	2016 in [EUA]	2017 in [EUA]	2018 in [EUA]	2019 in [EUA]	2020 in [EUA]	2013 bis 2020 in [EUA]	Nr.	Bezeichnung
203758	14633-0027	Aleris Casthouse Germany GmbH	Gießerei Voerde	NW	46562	Voerde	keine Emissionen	keine Emissionen	21.894	23.021	23.075	23.985	23.144	22.145	17.117	keine Zuteilung	keine Zuteilung	22.798	22.402	22.002	21.597	21.188	20.775	20.356	19.937	171.055	13	Verarbeitung von Nichteisenmetallen
202557	14633-0028	TRIMET Aluminium SE	TRIMET Aluminium SE, Aluminiumschmelz-/Gießanlage Essen	NW	45356	Essen	keine Emissionen	keine Emissionen	32.007	30.153	31.317	36.909	36.849	37.010	33.173	keine Zuteilung	keine Zuteilung	27.363	26.888	27.858	34.304	33.658	33.008	32.353	31.695	247.127	13	Verarbeitung von Nichteisenmetallen
202902	14633-0029	Hydro Aluminium Rolled Products GmbH	Gießerei	NW	41468	Neuss	keine Emissionen	keine Emissionen	25.503	29.335	26.944	38.391	40.595	40.191	42.531	keine Zuteilung	keine Zuteilung	37.240	36.593	35.939	35.278	34.609	33.934	33.251	32.566	279.410	13	Verarbeitung von Nichteisenmetallen
203814	14633-0030	Hydro Aluminium Rolled Products GmbH	Bandlackieranlagen 3 und 4	NW	41515	Grevenbroich	keine Emissionen	keine Emissionen	25.437	22.346	25.538	22.763	20.941	20.445	21.923	keine Zuteilung	keine Zuteilung	16.848	16.555	16.259	15.960	15.658	15.352	15.043	14.733	126.408	13	Verarbeitung von Nichteisenmetallen
202439	14641-0001	Solvay Chemicals GmbH	Anlage zur Herstellung von Natriumkarbonat (Na <sub>2</sub> CO <sub>3</sub> ) und Natriumhydrogenkarbonat (NaHCO <sub>3</sub> )	ST	06406	Bernburg	keine Emissionen	keine Emissionen	192.894	179.593	163.249	165.735	202.504	191.795	207.036	keine Zuteilung	keine Zuteilung	426.972	419.506	411.955	404.328	396.620	388.840	380.965	373.065	3.202.251	29	Herstellung von Soda
206267	14641-0002	Solvay Chemicals GmbH	BICAR	NW	47495	Rheinberg	keine Emissionen	keine Emissionen	0	0	0	0	0	0	0	keine Zuteilung	keine Zuteilung	keine Zuteilung	keine Zuteilung	keine Zuteilung	keine Zuteilung	keine Zuteilung	keine Zuteilung	keine Zuteilung	keine Zuteilung	keine Zuteilung	29	Herstellung von Soda
204725	14641-0003	CIECH Soda Deutschland GmbH & Co. KG	Sodawerk Staßfurt	ST	39418	Staßfurt	keine Emissionen	keine Emissionen	156.262	174.349	180.664	171.196	155.344	130.244	148.880	keine Zuteilung	keine Zuteilung	365.709	359.245	352.712	346.116	339.454	332.731	325.930	319.111	2.741.008	29	Herstellung von Soda
203800	14641-0004	Solvay Chemicals GmbH	Soda	NW	47495	Rheinberg	keine Emissionen	keine Emissionen	108.717	129.393	127.707	154.493	167.276	149.295	124.472	keine Zuteilung	keine Zuteilung	229.215	225.234	221.205	217.135	213.022	208.868	204.663	200.442	1.719.784	29	Herstellung von Soda
202007	14641-0006	BASF SE	Natriumcarboxylat/Soda-Anlage	RP	67056	Ludwigshafen	keine Emissionen	keine Emissionen	83.611	95.510	91.214	77.266	77.985	67.912	76.235	keine Zuteilung	keine Zuteilung	85.576	84.090	82.585	81.065	79.530	77.980	76.409	74.833	642.068	29	Herstellung von Soda
202008	14641-0007	BASF SE	Salmiak-Fabrik	RP	67056	Ludwigshafen	keine Emissionen	keine Emissionen	871	804	845	781	808	769	766	keine Zuteilung	keine Zuteilung	19.895	19.549	19.200	18.847	18.490	18.129	17.765	17.398	149.273	29	Herstellung von Soda
205042	14642-0001	James Hardie Europe GmbH	Gipsfaserplattenproduktionsanlage	NI	38723	Seesen	keine Emissionen	keine Emissionen	20.730	20.968	20.770	19.502	18.885	18.235	18.015	keine Zuteilung	keine Zuteilung	20.016	24.586	24.146	23.702	23.253	22.799	22.340	21.880	182.722	19	Herstellung von Gips
203152	14642-0002	Saint-Gobain Rigips GmbH	Werk Scholven	NW	45896	Gelsenkirchen	keine Emissionen	keine Emissionen	30.807	31.021	29.806	28.213	25.388	25.409	24.101	keine Zuteilung	keine Zuteilung	29.147	35.799	35.159	34.512	33.859	33.199	32.530	31.859	266.064	19	Herstellung von Gips
203153	14642-0003	Saint-Gobain Rigips GmbH	Werk Berlin-Brieselang	BB	14656	Brieselang	keine Emissionen	keine Emissionen	38.948	38.984	38.264	40.621	40.046	41.991	39.443	keine Zuteilung	keine Zuteilung	36.094	44.333	43.541	42.739	41.930	41.112	40.284	39.453	329.486	19	Herstellung von Gips
202530	14642-0004	Knauf Deutsche Gipswerke KG	Gipsbauplattenwerk Schwarze Pumpe	BB	03130	Spremberg	keine Emissionen	keine Emissionen	32.345	31.797	33.142	34.812	34.609	34.345	33.879	keine Zuteilung	keine Zuteilung	23.211	28.509	27.999	27.484	26.964	26.437	25.905	25.372	211.881	19	Herstellung von Gips
202528	14642-0008	Knauf Gips KG	Gipsbauplattenwerk Lauffen	BW	78652	Deißenlingen/Lauffen	keine Emissionen	keine Emissionen	21.743	18.844	20.077	21.163	22.717	21.634	21.813	keine Zuteilung	keine Zuteilung	23.968	29.439	28.913	28.381	27.844	27.301	26.751	26.199	218.796	19	Herstellung von Gips
202521	14642-0011	Knauf Gips KG	Gipsbauplattenwerk Iphofen	BY	97346	Iphofen	keine Emissionen	keine Emissionen	60.721	60.435	59.530	59.707	59.217	59.694	62.255	keine Zuteilung	keine Zuteilung	62.039	76.201	74.839	73.462	72.069	70.665	69.242	67.814	566.331	19	Herstellung von Gips
203346	14642-0013	Etex Building Performance GmbH	Werk Hartershofen	BY	91628	Steinsfeld	keine Emissionen	keine Emissionen	20.597	22.366	22.198	21.727	22.976	25.856	22.811	keine Zuteilung	keine Zuteilung	16.189	19.883	19.528	19.168	18.805	18.438	18.067	17.694	147.772	19	Herstellung von Gips
203347	14642-0014	Etex Building Performance GmbH	Werk Lippendorf	SN	04564	Böhlen	keine Emissionen	keine Emissionen	19.766	22.247	23.475	23.032	23.569	22.813	23.884	keine Zuteilung	keine Zuteilung	19.755	24.265	23.830	23.392	22.949	22.502	22.048	21.594	180.335	19	Herstellung von Gips
203603	14642-0015	Etex Building Performance GmbH	Werk Peitz	BB	03185	Peitz	keine Emissionen	keine Emissionen	22.744	22.707	21.597	20.413	21.513	21.025	26.772	keine Zuteilung	keine Zuteilung	21.993	27.013	26.530	26.042	25.549	25.051	24.547	24.040	200.765	19	Herstellung von Gips