

Emissionsberichterstattung – Erstellen und Einreichen des Emissionsberichts

Roman Petsch

Fachgebiet V 2.7 – BEHG-Vollzug: Überwachung und Berichterstattung

Umwelt 
Bundesamt

DEHSt
Deutsche
Emissionshandelsstelle

Versionshinweise

Nr.	Datum	Folie	Bemerkung
1	13.05.2022		Erstveröffentlichung
2	31.05.2022	46	Anpassung der Infos zur Nachweisführung für abzugsfähige biogene Brennstoffe

Anmerkung

Alle folgend abgebildeten Darstellungen sind Beispiele. Der Stand der Screenshots bezieht sich auf den Veranstaltungstag (10.05.2022).

Es ist möglich, dass sich im Nachgang der Veranstaltung das Layout innerhalb der DEHSt-Plattform geringfügig geändert hat.

Übersicht

- **Einführung**
- **Aufbau der Anwendung**
 - Dashboard
 - Zentrale Daten BEHG
 - Emissionsbericht 2021
- **Erstellen des Emissionsberichts**
 - Berichtskonstellation
 - Struktur des Emissionsberichts
 - Übersicht Emissionsbericht
 - Referenzierte Daten
 - Brennstoffe nEHS
 - Brennstoffe EU-ETS
- **Einreichen des Emissionsberichts**
- **Sonstige Hinweise**



Quelle: ©Aunging - stock.adobe.com

Einführung

Emissionsberichterstattung 2021/2022 – DEHSt-Plattform

- Emissionsberichterstattung innerhalb der DEHSt-Plattform
- DEHSt-Plattform:
 - Fragt erforderliche Angaben, Daten und Information vorstrukturiert ab
 - Emissionsbericht stellt zusammengefasstes Ergebnis der Emissionsüberwachung im Berichtsjahr dar
 - Grundlage für Bestimmung der Abgabepflicht von Emissionszertifikaten
 - Anknüpfungspunkt für Prüfung



Quelle: ©Rymden - stock.adobe.com

Emissionsberichterstattung 2021/2022 – Akteure

- BEHG-Verantwortliche: **Betreiber von Steuerlagern, zugelassene Einlagerer** sowie **nicht zugelassene Einlagerer**, für die sich nach EBeV 2022 eine Emissionsmenge > 0 ergibt
- Außerdem: Erfassung der Daten von „**reinen Dienstleistern**“ für nicht zugelassene Einlagerer mit Emissionsmenge = 0 („Benennung der Einlagerer“)

Emissionsberichterstattung 2021/2022


- Reduzierte Emissionsberichterstattung:
 - Brennstoffe aus Anlage 2 BEHG
 - Entfallen der Pflicht zur Übermittlung und Genehmigung eines Überwachungsplans
 - Ausschließliche Verwendung von Standardwerten
 - Entfallen der Pflicht zur Verifizierung des Emissionsberichts

Aufbau der Anwendung

Aufbau der Anwendung – Dashboard

Herzlich Willkommen zur DEHSt-Plattform

Posteingang

ausblenden 



Ihre Organisation wurde freigegeben
Ihre Organisation 'DE-000018' wurde freigegeben. Link zum Organisationsprofil

26.04.2022 09:40:37
Systembenachrichtigung

Zum Posteingang

Ihre aktuellen Vorgänge

ausblenden 

Aktenzeichen	Vorgangname	Vorgangs-ID	Zuletzt geändert	Status	Organisation
	Bericht 1	DE-000018_BEHG_EMB_2021_1	05.05.2022 13:17:15	In Bearbeitung	RPetsch

Zur Vorgangsübersicht

Emissionsbericht 2021

ausblenden 



EmB 2021



Zentrale Daten BEHG

Plattform

ausblenden 



Nutzerprofil



Organisationsprofil



Mitarbeiter

Aufbau der Anwendung – Dashboard

Herzlich Willkommen zur DEHSt-Plattform

Posteingang ausblenden ▲

✉ Ihre Organisation wurde freigegeben
Ihre Organisation 'DE-000018' wurde freigegeben. Link zum Organisationsprofil

26.04.2022 09:40:37
Systembenachrichtigung

[Zum Posteingang](#)

Ihre aktuellen Vorgänge ausblenden ▲

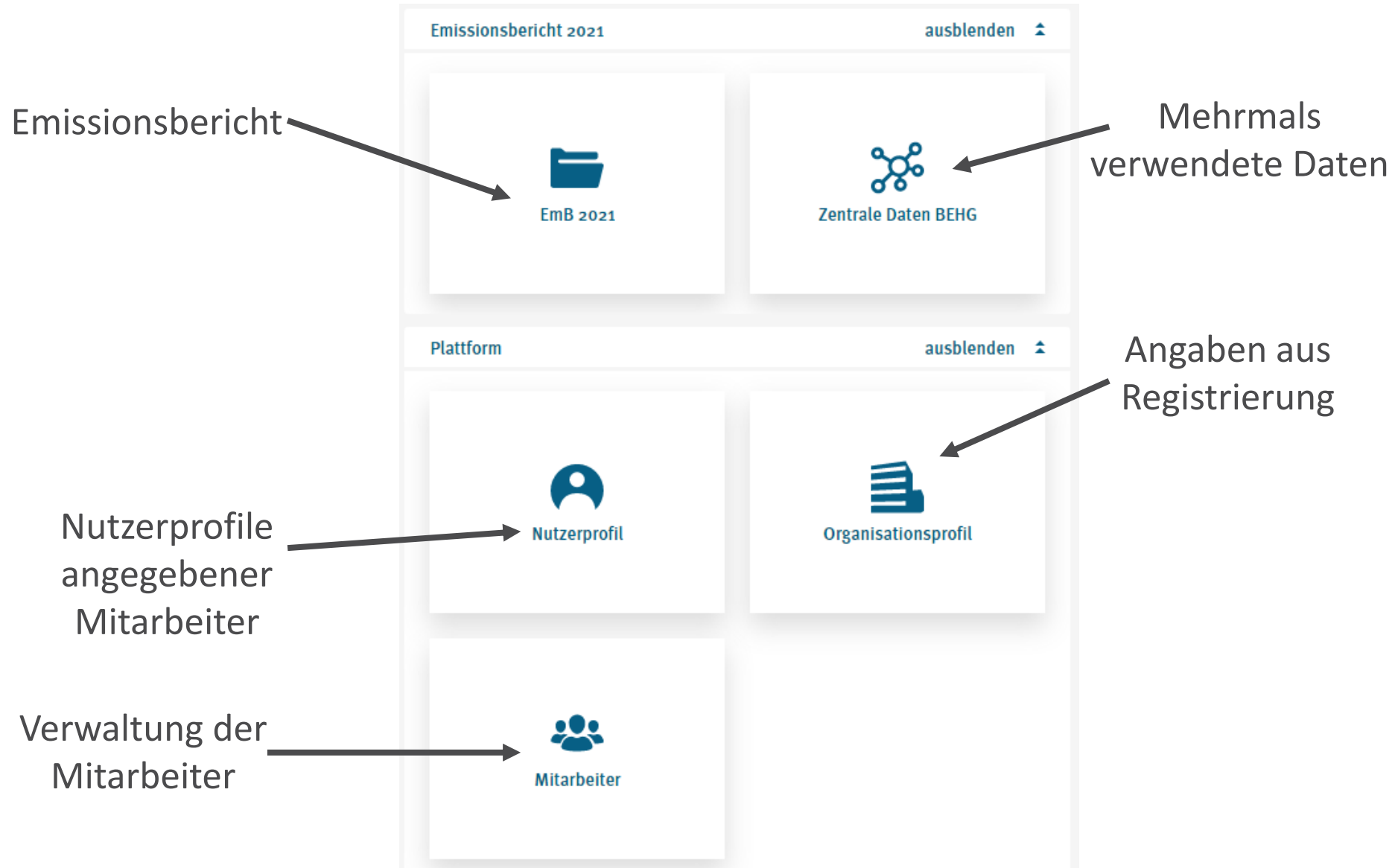
Aktenzeichen	Vorgangname	Vorgangs-ID	Zuletzt geändert	Status	Organisation
	Bericht 1	DE-000018_BEHG_EMB_2021_1	05.05.2022 13:17:15	In Bearbeitung	RPetsch

[Zur Vorgangsübersicht](#)

Nachrichtenaustausch

Vorgangsübersicht

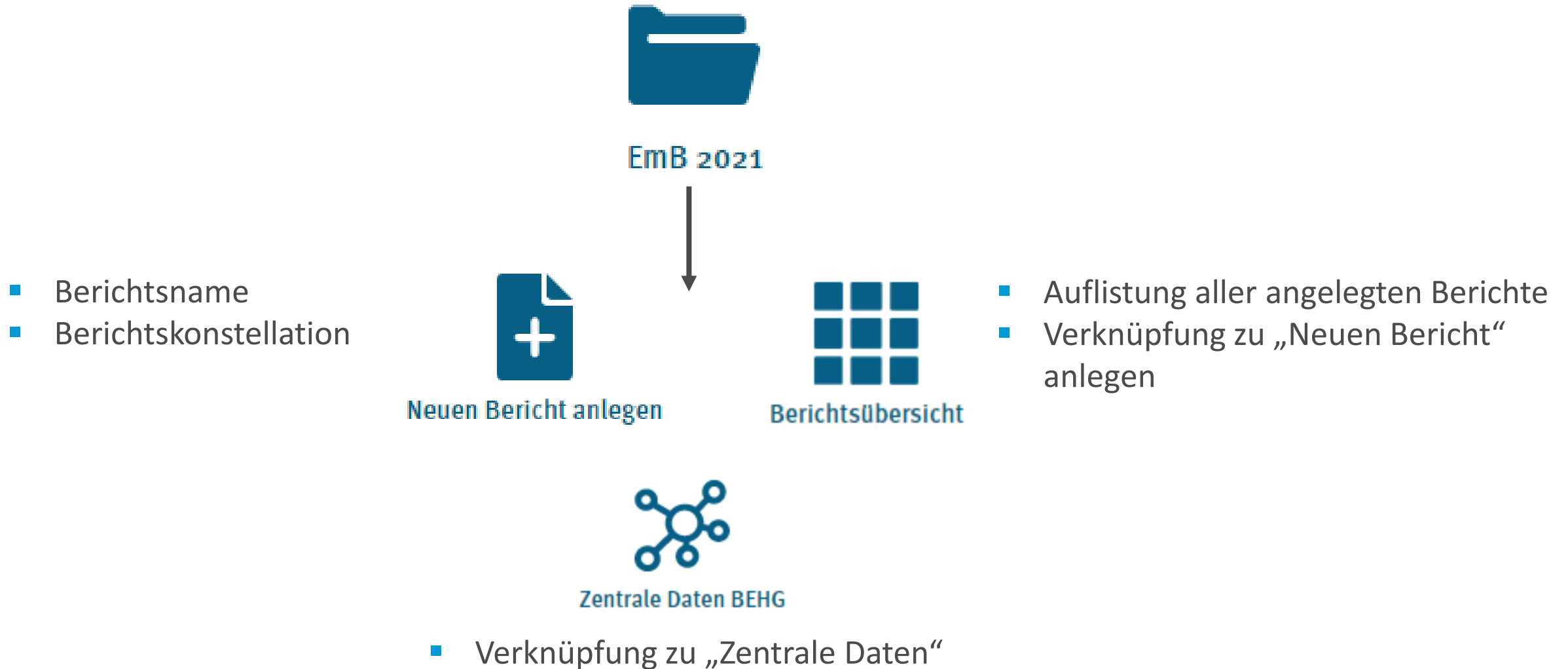
Aufbau der Anwendung – Dashboard



Aufbau der Anwendung – Zentrale Daten BEHG

- Datenverwaltung für alle Anwendungen des Vollzugsbereichs „BEHG-Überwachung“: Emissionsbericht und zukünftig Überwachungsplan
- Übernahme der Daten bei Erstellen eines neuen Erfassungsdatensatzes
- Änderungen an zentralen Daten werden automatisch übernommen
- Daten
 - Angabe des Aktenzeichens BEHG
 - Beteiligten-Nr. (VVSt)
 - Zuständiges Hauptzollamt
 - NACE-Code
 - (nicht zugelassene) Einlagerer, die in Steuerlager des BEHG-Verantwortlichen einlagern
 - Steuerlagerinhaber, bei dem BEHG-Verantwortlicher als nicht zugelassener Einlagerer einlagert

Aufbau der Anwendung – Emissionsbericht 2021



Erstellen des Emissionsberichts

Erstellen des Emissionsberichts – Berichtskonstellation



Neuen Bericht anlegen

1 von 4

Antragsdaten

Sie können diese Felder auch später noch ausfüllen.
Bitte beachten Sie, dass nur der aktuelle Nutzer den Bericht bearbeiten.

Bezeichnung der Berichtsfassung (optional)

Berichtsdatum

Neuen Bericht anlegen

2 von 4

Steuerlager

Werden in Ihren Steuerlagern Brennstoffe (Kraft- und/oder Heizstoffe) eingelagert, für die Sie bei Inverkehrbringen der Steuerschuldner, jedoch nicht der BEHG-Verantwortliche gemäß §3 Nr. 3 BEHG sind?

Ja Nein

Dient Ihr Steuerlager ausschließlich der Einlagerung von Brennstoffen durch nicht zugelassene Einlagerer (reiner Dienstleister)?

Ja Nein

Neuen Bericht anlegen

4 von 4

EU-ETS

Liefen Sie Brennstoffe an ein Unternehmen zum Einsatz in einer Anlage, die dem europäischen Emissionshandel unterfällt (EU-ETS-Anlage) und liegt eine zugehörige Verwendungsbestätigung vom Betreiber der EU-ETS-Anlage vor?

Ja Nein

Neuen Bericht anlegen

3 von 4

Einlagerung

Lagern Sie Brennstoffe (Kraft- und/oder Heizstoffe) in fremden Steuerlagern ein, die für Sie in Verkehr gebracht wurden und für die Sie BEHG-Verantwortlicher gemäß §3 Nr. 3 BEHG, jedoch kein zugelassener Einlagerer sind?

Ja Nein

Sind Sie BEHG-Verantwortlicher gemäß §3 Nr. 3 BEHG, jedoch kein Steuerschuldner im Sinne des EnergieStG (reiner Einlagerer)?

Ja Nein

Erstellen des Emissionsberichts – Berichtskonstellation

- Werden in Ihren Steuerlagern Brennstoffe (Kraft- und/oder Heizstoffe) eingelagert, für die Sie bei Inverkehrbringen der Steuerschuldner, jedoch nicht der BEHG-Verantwortliche gemäß §3 Nr. 3 BEHG sind? **(2 von 4)**
- Dient Ihr Steuerlager ausschließlich der Einlagerung von Brennstoffen durch nicht zugelassene Einlagerer (reiner Dienstleister)? **(2 von 4)**
 - Wird die Frage mit "ja" beantwortet, sind Sie kein BEHG-Verantwortlicher gemäß § 3 Nr. 3 BEHG und müssen lediglich die nicht zugelassenen Einlagerer benennen.
- Lagern Sie Brennstoffe (Kraft- und/oder Heizstoffe) in fremden Steuerlagern ein, die für Sie in Verkehr gebracht wurden und für die Sie BEHG-Verantwortlicher gemäß §3 Nr. 3 BEHG, jedoch kein zugelassener Einlagerer sind? **(3 von 4)**
- Sind Sie BEHG-Verantwortlicher gemäß §3 Nr. 3 BEHG, jedoch kein Steuerschuldner im Sinne des EnergieStG (reiner Einlagerer)? **(3 von 4)**
- Liefern Sie Brennstoffe an ein Unternehmen zum Einsatz in einer Anlage, die dem europäischen Emissionshandel unterfällt (EU-ETS-Anlage) und liegt eine zugehörige Verwendungsbestätigung vom Betreiber der EU-ETS-Anlage vor? **(4 von 4)**

Erstellen des Emissionsberichts – Struktur des Emissionsberichts

Emissionsbericht nach § 7 BEHG

Allgemeine Angaben zum Bericht	einblenden
Technische Angaben	einblenden
Abgabepflichtige Emissionen	einblenden
Freigabepaket	einblenden

Angaben zum Bericht

Bezeichnung der Berichtsfassung (optional)

Berichtsdatum

Geheimniskennzeichnung

Sollen Informationen des Emissionsberichts als Geschäfts- und Betriebsgeheimnis betrachtet werden?

Ja Nein

Navigationbaum

Summe aller abgabepflichtigen Emissionen

Erstellen des Emissionsberichts – Berichtskonstellation

- Bestimmt Struktur des Emissionsberichts
- Im Nachgang veränderbar (Übersicht Emissionsbericht → Angaben zur Berichtskonstellation)
- **Ocker**: abhängig von Berichtskonstellation und weiteren Eingaben automatisch
- **Grün**: manuell erstell- oder löschar

← Übersicht BEHG

☐ Übersicht Emissionsbericht

BEHG-Verantwortlicher

Berichtskonstellation

Zusammenfassung

🔑 Referenzierte Daten

Einlagerer

Steuerlagerinhaber

Anhänge

Erstellen des Emissionsberichts – Berichtskonstellation

- Bestimmt Struktur des Emissionsberichts
- Im Nachgang veränderbar (Übersicht Emissionsbericht → Angaben zur Berichtskonstellation)
- **Ocker**: abhängig von Berichtskonstellation und weiteren Eingaben automatisch
- **Grün**: manuell erstell- oder löschrbar

The screenshot displays a hierarchical configuration interface for reporting fuel emissions. It is divided into two main sections: 'Brennstoffe nEHS' and 'Brennstoffe EU-ETS'. Each section contains a tree of expandable/collapsible items, with some items highlighted in orange (Ocker) and others in green (Grün).

Brennstoffe nEHS

- Benzin (Grün)
- Meldungen an Hauptzollämter (Ocker)
 - Hauptzollamt Berlin (Grün)
 - Hauptzollamt Heilbronn (Grün)
 - Hauptzollamt Osnabrück (Grün)
- Benennung der Einlagerer (Ocker)
 - Einlagerungs GmbH (Grün)
 - Eingelagert AG (Grün)
- Einlagerungen bei anderen Steuerlagerinhabern (Ocker)
 - Steuerlager AG (Grün)
 - Steuerlager GmbH (Grün)
- + Diesel (Grün)

Brennstoffe EU-ETS

- Benzin (Grün)
 - BHKW Niederbühren (1) (Grün)
 - Drehrohrofen Anlage (1) (Grün)
 - Drehrohrofen Anlage (2) (Grün)
 - Herstellung von Branntkalk (1) (Grün)
- + Diesel (Grün)

Erstellen des Emissionsberichts – Übersicht Emissionsbericht

- Enthält übergreifende Informationen zum Bericht
- Angaben zum BEHG-Verantwortlichen
 - Stammdaten → aus „Zentrale Daten“
 - zentrale Daten BEHG → aus „Zentrale Daten“
 - Ansprechpartner → Mitarbeiter aus „Zentrale Daten“ auswählbar
- Angaben zur Berichtskonstellation
 - siehe „Berichtskonstellation“
 - nachträgliche Änderung möglich
- Zusammenfassung
 - Auflistung aller Brennstoffe mit relevanten Mengen und Emissionen
- Geheimhaltungskennzeichnung
 - „ja“ → Erläuterung in separaten Dokument, welche Informationen als Betriebs- und Geschäftsgeheimnisse zu beachten sind
- **Abgabepflichte Emissionen**
 - für diese Menge müssen Emissionszertifikate abgegeben werden

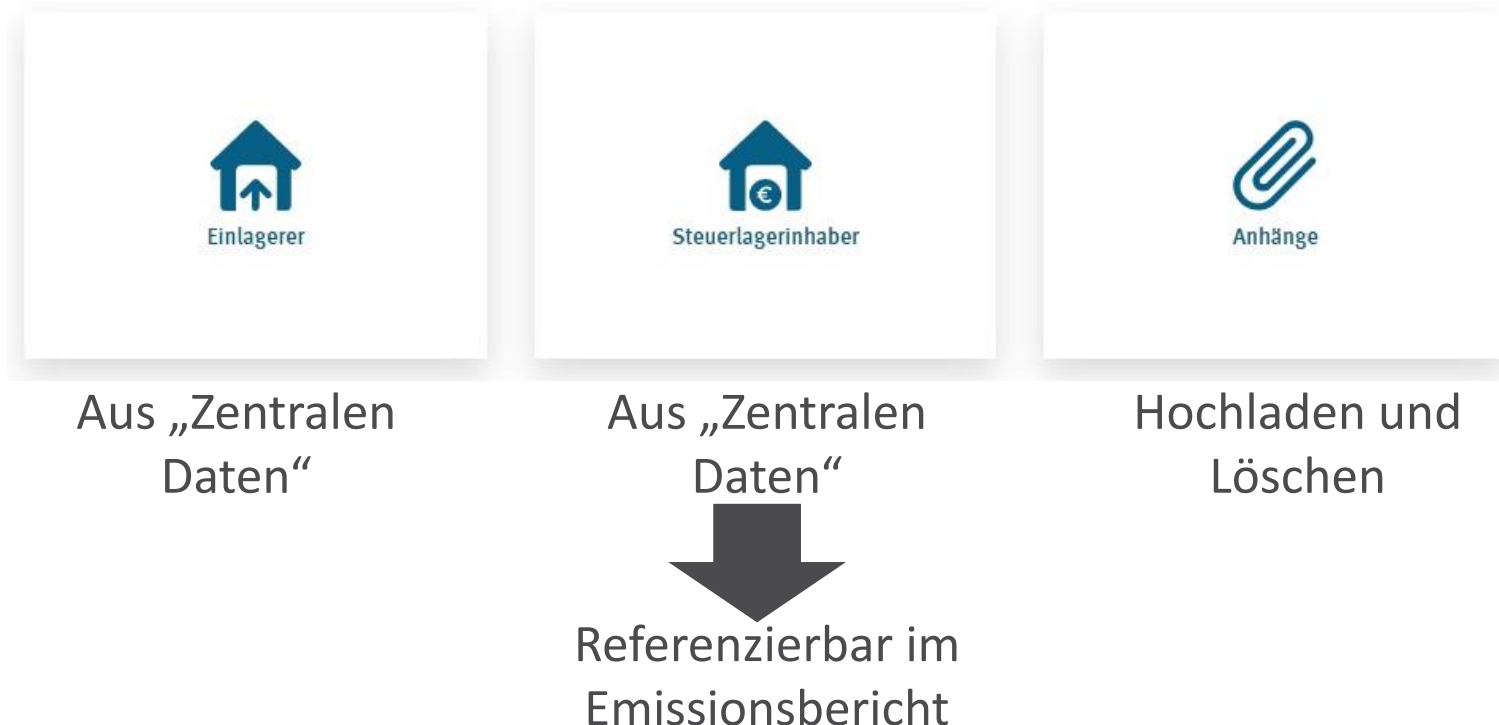
Erstellen des Emissionsberichts – Referenzierte Daten

- Auf Emissionsberichtsebene
- Abhängig von Berichtskonstellation des Emissionsberichts

The screenshot displays a software interface for creating an emissions report. On the left is a dark blue sidebar with navigation options: 'Übersicht BEHG', 'Übersicht Emissionsbericht', 'Referenzierte Daten' (highlighted), 'Einlagerer' (with sub-items 'Steuerlagerinhaber' and 'Anhänge'), 'Brennstoffe nEHS', and 'Brennstoffe EU-ETS'. The main content area is titled 'Referenzierte Daten' and contains the following text: 'Referenzierte Daten', 'Informationen', and 'Referenzierte Daten'. Below this is a paragraph: 'In diesem Abschnitt finden Sie Daten zu Steuerlagern, Einlagerern, EU-ETS-Anlagen sowie Anhänge, welche Bestandteil Ihres Vorgangs sind und aus Ihrer Stammdatenverwaltung automatisch referenziert werden. Möchten Sie Änderungen an diesen vornehmen, gehen Sie in Ihre Stammdatenverwaltung.' At the bottom, there are three white boxes with icons and labels: 'Einlagerer' (house with up arrow), 'Steuerlagerinhaber' (house with Euro symbol), and 'Anhänge' (paperclip).

Erstellen des Emissionsberichts – Referenzierte Daten

- Einmalige Ablage von Informationen, die an mehreren Stellen benötigt werden
- Sicht abhängig von Berichtskonstellation
 - Einlagerer: „Werden in Ihrem/n Steuerlager/n Brennstoffe (Kraft- und/oder Heizstoffe) eingelagert?“ → ja
 - Steuerlagerinhaber „Lagern Sie Brennstoffmengen (Kraft- und/oder Heizstoffe) in fremden Steuerlagern ein?“ → ja



Erstellen des Emissionsberichts – Brennstoffe nEHS

- Übersicht aller angelegten Brennstoffe aus dem nationalen Emissionshandel (=nEHS)
→ Klassifizierung wie im BEHG
- Funktionen:
 - neuen Brennstoff anlegen
 - Brennstoff löschen

The screenshot displays the 'Emissionsbericht 2021' interface. On the left is a dark blue sidebar with navigation options: 'Übersicht BEHG', 'Übersicht Emissionsbericht', 'Referenzierte Daten', 'Brennstoffe nEHS' (highlighted), and 'Brennstoffe EU-ETS'. The main content area has a light grey header 'Emissionsbericht 2021' and three buttons: 'Prüfen und Berechnen', '+ Neuen Brennstoff anlegen', and 'Brennstoff löschen'. Below this is the section 'Übersicht Brennstoffe nEHS' with two tabs: 'Brennstoffe' (active) and 'Details zu Brennstoffmengen'. The content area below the tabs is currently empty.

Erstellen des Emissionsberichts – Brennstoffe nEHS

„Neuen Brennstoff anlegen“:

- Brennstoff aus Dropdown-Menü wählen
- jeder Brennstoff einmal anlegbar

Übersicht BEHG

Übersicht Emissionsbericht

Referenzierte Daten

Brennstoffe nEHS

Brennstoffe EU-ETS

Prüfen und Berechnen

Brennstoff hinzufügen

Brennstoff löschen

Übersicht Brennstoffe

Brennstoffe Details zu B

Brennstoff nEHS hinzufügen

Wählen Sie eine Brennstoff aus, für den Sie Mengen erfassen möchten.

Brennstoff nEHS *

Benzin ohne E 85

Benzin ohne E 85

Flugbenzin

Gasöl als Kraftstoff (Diesel)

Gasöl zu Heizzwecken (Heizöl EL)

Heizöl als Kraftstoff (Heizöl S)

Heizöl zu Heizzwecken (Heizöl S)

Flüssiggas als Kraftstoff

Flüssiggas zu Heizzwecken

Erdgas

Bereits angelegt

Erstellen des Emissionsberichts – Brennstoffe nEHS

Angelegter Brennstoff

- Daten aus Übersicht sind Berechnungen auf Basis nachfolgender Angaben
- Angaben je Brennstoff nEHS:
 - Meldungen an Hauptzollamt hinzufügen
 - Einlagerer hinzufügen
 - Steuerlagerinhaber hinzufügen

Darstellung berechneter Felder:

Darstellung von Eingabefeldern:

Brennstoff nEHS Benzin ohne E 85	
Versteuerte Menge	<input type="text" value="0 l"/>
Abzugsfähige Menge nach §10 EBeV 2022	<input type="text" value="0 l"/>
Abzugsfähige Menge, die für nicht zugelassene Einlagerer in Verkehr gebracht wurde	<input type="text" value="0 l"/>

Erstellen des Emissionsberichts – Brennstoffe nEHS

„Meldung an ein Hauptzollamt hinzufügen“:

- Angaben auf Brennstoffebene
- Jedes HZA nur einmal je Brennstoffart auswählbar
- HZA aus hinterlegter Liste auswählen
- Mehr als ein HZA, wenn zugelassener Einlagerer
- Mehr als eine Steueranmeldung für einen Brennstoff bei einem HZA: Angaben zusammenfassen

Werteeingabe:

- Versteuerte Menge angeben
- Ggf. Entlastungsgründe und zugehörige Mengen sowie Nachweisdokumente ergänzen

Benzin ohne E 85 | Meldung an Hauptzollamt Berlin

Angaben zum Hauptzollamt

Name des Hauptzollamts: Hauptzollamt Berlin

Stoffparameter

Umrechnungsfaktor: 0.000755 t/l

Heizwert: 43.5 GJ/t

Heizwertbezogener Emissionsfaktor: 0.0731 t CO₂/GJ

Versteuerte Menge *

1.000 l

Entlastungsgründe

Entlastungsgrund *

§14 Absatz 8 EnergieStG

Entlastete Menge *

100 l

Erstellen des Emissionsberichts – Brennstoffe nEHS

Berechnete Werte:

	Berechnungen
	Abzugsfähige Menge nach §10
	<input type="text" value="100 l"/>
	Kaufmännisch eingelagerte Menge
	<input type="text" value="200 l"/>
	Resultierende Menge
	<input type="text" value="700 l"/>
	Energiegehalt der resultierenden Menge
	<input type="text" value="22,990 GJ"/>
Entlastete Menge *	<input type="text" value="100 l"/>
<input type="button" value="Löschen"/>	<input type="button" value="Hinzufügen"/>

Summe der Menge aus Entlastungsgründen nach § 10 EBeV 2022

Summe der abzugsfähigen Menge, die für nicht zugelassene Einlagerer in Verkehr gebracht wurde

Umrechnung der resultierenden Menge in Energiemenge über Umrechnungsfaktor und unteren Heizwert

Differenz aus versteuerter Menge, abzugsfähiger Menge und eingelagerte Menge

Erstellen des Emissionsberichts – Brennstoffe nEHS

(nicht zugelassenen) „Einlagerer hinzufügen“:

- auf Brennstoffebene
- entsprechenden Einlagerer aus Dropdown-Menü auswählen (aus „Referenzierte Daten“)
- für (nicht zugelassene Einlagerer) in Verkehr gebrachte Menge angeben
- Ggf. steuerentlastete Menge angeben (Nachweisdokument verknüpfen)

Benzin ohne E 85 | Nicht zugelassener Einlagerer Einlagerer1

Angaben zum Einlagerer ausblenden

DEHSt-Az.: AZ1	Straße, Hausnummer:
Name des Einlagerers: Einlagerer1	Postleitzahl, Ort:
Beteiligten-Nr. (VVSt.):	

Zu erfassende Mengen

In Verkehr gebrachte Menge *

Menge, für die eine Steuerentlastung nach §10 Abs. 1 und/oder 4 nEHS 2022 gewährt wurde *

Berechnungen

Resultierende Menge

Erstellen des Emissionsberichts – Brennstoffe nEHS

„Steuerlagerinhaber hinzufügen“:

- auf Brennstoffebene
- entsprechenden Steuerlagerinhaber aus Dropdown-Menü auswählen (aus „Referenzierte Daten“)
- durch andere Steuerlagerinhabern für einen selbst (als nicht zugelassenen Einlagerer) in Verkehr gebrachte Menge angeben
- Ggf. steuerentlastete Menge angeben

Benzin ohne E 85 | Einlagerung als nicht zugelassener Einlagerer bei Steuerlagerinhaber Steuerlagerinhaber1

Angaben zum Steuerlager ausblenden ▲

Name des Steuerlagers: Steuerlagerinhaber1 Straße, Hausnummer:
Beteiligten-Nr. (VVSt.): VVst.1 Postleitzahl, Ort:

Stoffparameter einblenden ▼

Zu erfassende Mengen

In Verkehr gebrachte Menge *

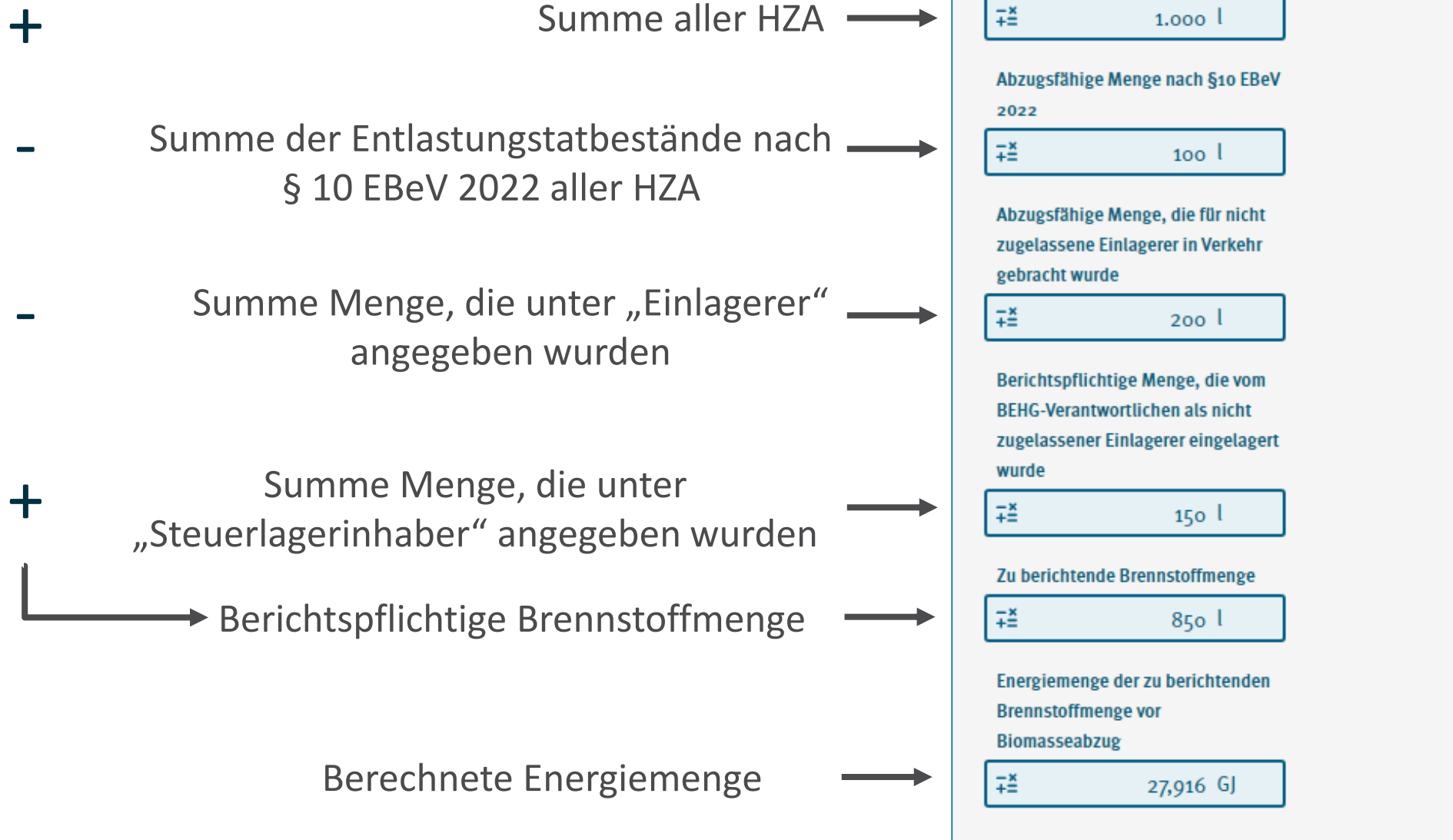
Menge, für die eine Steuerentlastung nach §10 Abs. 1 und/oder 4 nEHS 2022 gewährt wurde

Berechnungen

Resultierende Menge

Energiemenge der resultierenden Menge

Erstellen des Emissionsberichts – Brennstoffe nEHS



Erstellen des Emissionsberichts – Brennstoffe nEHS

Angabe der abzugsfähigen Bioenergiemenge mit
entsprechenden Nachweis

Verhältnis aus abzugsfähiger Bioenergiemenge zur
gesamten Energiemenge des Brennstoffs

Energiegehalt der in Verkehr gebrachten Mengen nach
Abzug der Bioenergiemenge

Resultierende Emissionen

Emissionen aus Bioenergie (Darstellung zur Information)

Nachweisdokument

Bioenergiegehalt des Brennstoffs	
Abzugsfähige Bioenergiemenge	<input type="text" value="0 GJ"/>
Bioenergieanteil	<input type="text" value="0,0 %"/>
Energiemenge der zu berichtenden Brennstoffmenge nach Biomasseabzug	<input type="text" value="27,916 GJ"/>
Anzuwendender Emissionsfaktor	<input type="text" value="0,073100"/>
Resultierende Emissionen	<input type="text" value="2,041 t CO<sub>2</sub>"/>
Emissionen aus Bioenergie	<input type="text" value="0,000 t CO<sub>2</sub>"/>
Nachweisdokument	<input type="text" value="Nachweisdokument"/>
Laden Sie ein entsprechendes Nachweisdokument hoch.	

Erstellen des Emissionsberichts – Brennstoffe nEHS

Emissionsbericht 2021

Prüfen und Berechnen | Neuen Brennstoff anlegen | Brennstoff löschen

Übersicht Brennstoffe nEHS

Brennstoffe		Details zu Brennstoffmengen				
Nr.	Brennstoffart	Einheiten für alle Mengen	Zu berichtende Brennstoffmenge	Energiemenge der zu berichtenden Brennstoffmenge vor Biomasseabzug in Gigajoule (GJ)	Abzugsfähige Bioenergiemenge in Gigajoule (GJ)	
1	5_2 Flüssiggas zu Heizzwecken	kg	930.000,000	42.501,000	-	
2	1_1 Benzin ohne E 85	l	90.000,000	2.955,825	-	
3	6_1 Erdgas	MWh	1.000.000,000	3.250.800,000	30.000,000	
Σ			-	3.296.256,825	30.000,000	

Auflistung aller angelegten Brennstoffe

Erstellen des Emissionsberichts – Brennstoffe EU-ETS

„Neuen Brennstoff anlegen“:

- Brennstoff aus Dropdown-Menü wählen
- Jeder Brennstoff einmal anlegbar, der an EU-ETS-Anlage geliefert wurde und für den es eine Verwendungsabsichtserklärung und Verwendungsbestätigung gibt

The screenshot displays the 'Emissionsbericht 2021' web application. On the left is a dark blue navigation sidebar with the following menu items: 'Übersicht BEHG', 'Übersicht Emissionsbericht', 'Referenzierte Daten', 'Brennstoffe nEHS', and 'Brennstoffe EU-ETS' (which is highlighted). The main content area has a light grey header with the title 'Emissionsbericht 2021' and three buttons: 'Prüfen und Berechnen', 'Neuen Brennstoff anlegen' (highlighted), and 'Brennstoff löschen'. Below the header is a section titled 'Übersicht Brennstoffe'. A modal dialog box titled 'Neuen Brennstoff EU-ETS hinzufügen' is open, containing the instruction 'Wählen Sie eine Brennstoff aus, für den Sie Mengen erfassen möchten.' and a dropdown menu labeled 'Brennstoff EU-ETS *'. The dropdown menu is open, showing the following options: '- bitte wählen -', 'Benzin ohne E 85' (highlighted), 'Flugbenzin', 'Gasöl (Diesel und Heizöl EL)', 'Heizöl (Heizöl S)', 'Flüssiggas', 'Erdgas', and 'Bereits angelegt'.

Erstellen des Emissionsberichts – Brennstoffe EU-ETS

„Lieferung an EU-ETS-Anlage hinzufügen“:

- auf Brennstoffebene
- EU-ETS-Anlage aus Dropdown-Menü (hinterlegte Liste) auswählen

The screenshot displays the 'Emissionsbericht 2021' interface. On the left is a dark blue sidebar with navigation options: 'Übersicht BEHG', 'Übersicht Emissionsbericht', 'Referenzierte Daten', 'Brennstoffe nEHS', 'Brennstoffe EU-ETS', and 'Flüssiggas'. The main content area has a header 'Emissionsbericht 2021' and four buttons: 'Prüfen und Berechnen', 'Neuen Brennstoff anlegen', 'Brennstoff löschen', and 'Lieferung an EU-ETS-Anlage hinzufügen'. Below the buttons, the section 'Brennstoff Flüssiggas' shows a table with the text 'Keine Daten vorhanden.' A modal dialog box titled 'Lieferung an EU-ETS-Anlage hinzufügen' is open, containing the instruction 'Wählen Sie eine EU-ETS-Anlage aus, für den Sie eine Lieferung erfassen möchten.' and a dropdown menu labeled 'EU-ETS-Anlage *'. The dropdown menu lists several options, with '14210- | Gunvor Raffinerie Ingolstadt GmbH | Mineraloelraffinerie' selected.

EU-ETS-Anlage *
- bitte wählen -
14210- Gunvor Raffinerie Ingolstadt GmbH Mineraloelraffinerie
14210- Haltermann Carless Deutschland GmbH Haltermann Carless D
14210- Ruhr Oel GmbH Ruhr Oel GmbH - Werk Horst - CO2-Glocke
14210- Ruhr Oel GmbH BP Gelsenkirchen Werk Scholven - CO2 Glocke
14210- OMV Deutschland Operations GmbH & Co. KG Mineralölverarb
14210- TotalEnergies Bitumen Deutschland GmbH Destillation und Ne
14210- Bayernoil Raffineriegesellschaft mbH Standort Neustadt
14210- Bayernoil Raffineriegesellschaft mbH Standort Vohburg
14210- Raffinerie Heide GmbH Produktionsanlagen und Kraftwerk

Erstellen des Emissionsberichts – Brennstoffe EU-ETS

„Lieferung an EU-ETS-Anlage“:

- Angabe der abzugsfähigen Mengen nach § 7 Abs. 5 BEHG ist aus der Verwendungsbestätigung für den jeweiligen Brennstoff zu übertragen
- Kostenfreiheitsbestätigung → auf „ja“
- Verwendungsbestätigung
- Verwendungsabsichtserklärung

Erstellen des Emissionsberichts – Brennstoffe EU-ETS

- Übersicht aller angelegten Lieferungen des Brennstoffs

Brennstoff Benzin ohne E 85					
	Laufende Nr.	DEHSt-Aktenzeichen	Name der EU-ETS-Anlage	Abzugsfähige Brennstoffmenge nach §7 Abs. 5 BEHG in 1000 Liter (1000 l)	Abzugsfähige Emissionen in Tonnen CO ₂ (t CO ₂)
1	1	[REDACTED]	[REDACTED]	60,000	144,047
Σ		-	-	60,000	144,047

Erstellen des Emissionsberichts – Brennstoffe EU-ETS

- Übersicht aller angelegten Brennstoffe EU-ETS
- Zusammenfassung aller Lieferungen je Brennstoff

+ Brennstoff hinzufügen **🗑 Brennstoff löschen**

Übersicht Brennstoffe EU-ETS

	Nr.	Brennstoffart	Abzugsfähige Brennstoffmenge	Einheit für Brennstoffmenge	Abzugsfähige Emissionen je Brennstoff in Tonnen CO ₂ (t CO ₂)
1	1	Benzin ohne E 85	60,000	1000 l	144,047
Σ	-	-	-	-	144,047

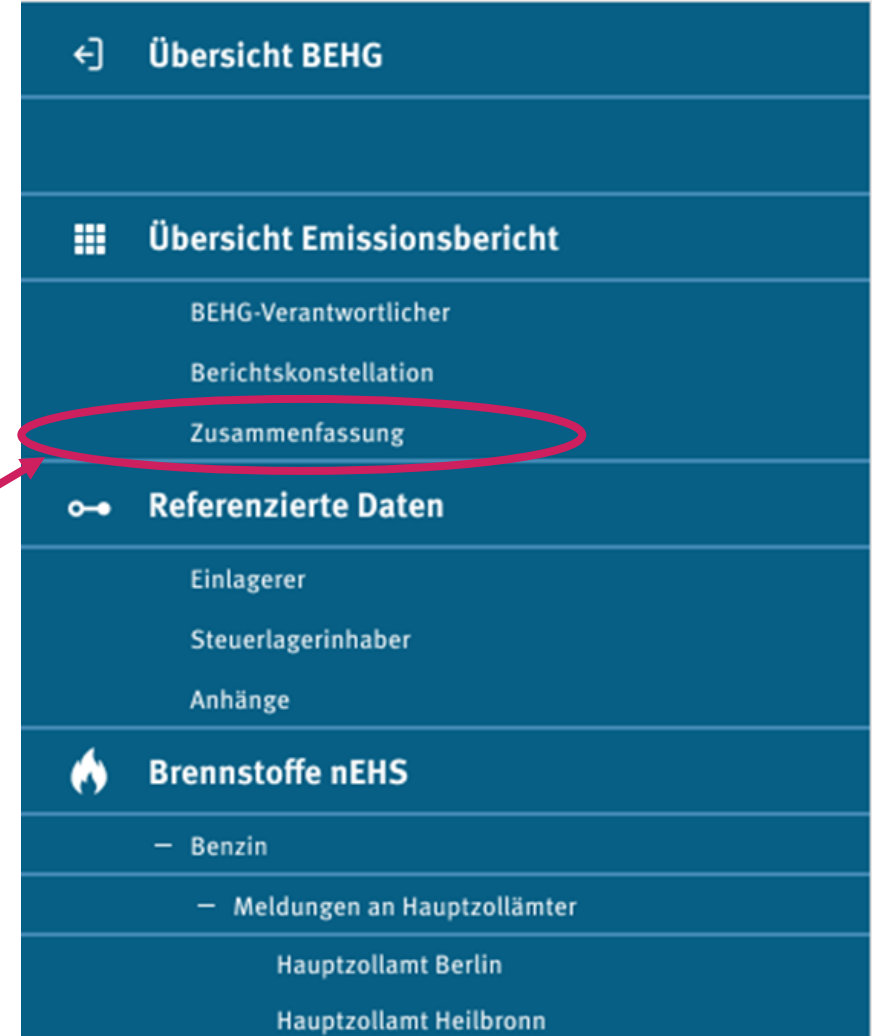
Auflistung aller angelegten Brennstoffe →

Summenbildung ↗

Erstellen des Emissionsberichts – Zusammenfassung

- Gesamte Struktur eines angelegten Emissionsberichts
- Übersicht Emissionsbericht:
 - Angaben, Struktur und Zusammenfassung
- Referenzierte Daten:
 - Greift auf zentrale Daten zu
 - Stellt Anhänge und Daten für weitere Schritte bereit

Abgabepflichtige Emissionen



←	Übersicht BEHG
☰	Übersicht Emissionsbericht
	BEHG-Verantwortlicher
	Berichtskonstellation
	Zusammenfassung
🔗	Referenzierte Daten
	Einlagerer
	Steuerlagerinhaber
	Anhänge
🔥	Brennstoffe nEHS
–	Benzin
–	Meldungen an Hauptzollämter
	Hauptzollamt Berlin
	Hauptzollamt Heilbronn

Erstellen des Emissionsberichts – Zusammenfassung

- Brennstoffe nEHS:
 - in Verkehr gebrachte Mengen je HZA
 - Einlagerer und Steuerlagerinhaber
- Brennstoffe EU-ETS:
 - Lieferungen an EU-ETS-Anlagen

Steuerlagerinhaber	
Anhänge	
	Brennstoffe nEHS
–	Benzin
–	Meldungen an Hauptzollämter
	Hauptzollamt Berlin
	Hauptzollamt Heilbronn
	Hauptzollamt Osnabrück
–	Benennung der Einlagerer
	Einlagerungs GmbH
	Eingelagert AG
–	Einlagerungen bei anderen Steuerlagerinhabern
	Steuerlager AG
	Steuerlager GmbH
+	Diesel
	Brennstoffe EU-ETS
–	Benzin

+	Diesel

Einreichen des Emissionsberichts

Einreichen des Emissionsberichts

- „Übersicht Emissionsbericht“ → „Einreichen bei der DEHSt“
- vor Einreichen wird der Emissionsbericht geprüft und ggf. Fehlermeldungen angezeigt

The screenshot displays the user interface for submitting an emissions report. On the left is a dark blue sidebar with navigation options: 'Übersicht BEHG', 'Übersicht Emissionsbericht' (highlighted), 'Angaben zum BEHG-Verantwortlichen', 'Angaben zur Berichtsconstellation', 'Zusammenfassung', 'Referenzierte Daten', 'Brennstoffe nEHS', and 'Brennstoffe EU-ETS'. The main content area has a light grey header with three buttons: 'Speichern', 'Bericht löschen', and 'Einreichen bei der DEHSt' (highlighted in dark blue). Below the header is the title 'Emissionsbericht nach § 7 BEHG'. The main form is divided into sections: 'Allgemeine Angaben zum Bericht' (with an 'ausblenden' toggle), 'Technische Angaben' (with an 'einblenden' toggle), and 'Abgabepflichtige Emissionen' (with an 'ausblenden' toggle). The 'Allgemeine Angaben' section contains the following data:

DEHSt-Az.:		Ansprechpersonen: —
Organisation:	RPetsch	
Berichtsjahr:	2021	
Berichtsdatum:	02.05.2022	
Bezeichnung der Berichtsfassung:	Bericht 1	
Berichts-ID:	DE-000018_BEHG_EMB_2021_1	

At the bottom right of the 'Allgemeine Angaben' section, there is a button labeled 'Zum BEHG-Verantwortlichen'.

Sonstige Hinweise

Sonstige Hinweise – Prüfprotokoll

Prüfprotokoll manuell: „Prüfen und Berechnen“

- Hinweis
- Warnung
- Fehler → überstimmbare

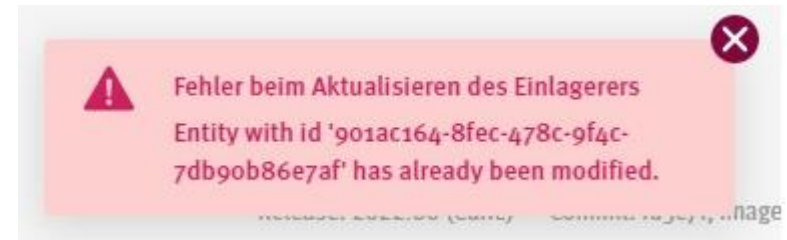
The screenshot displays a software interface for managing BEHG (Brennstoffe nEHS) data. On the left is a dark blue navigation sidebar with the following menu items: 'Übersicht BEHG', 'Übersicht Emissionsbericht', 'Angaben zum BEHG-Verantwortlichen' (highlighted), 'Angaben zur Berichtsconstellation', 'Zusammenfassung', 'Referenzierte Daten', and 'Brennstoffe nEHS'. The main content area is split into two panels. The top panel, titled 'Prüfprotokoll', shows a status bar with four items: 'Fehler' (red), 'Hinweis' (blue), 'Warnung' (yellow), and 'Überstimmt' (grey). Below this is a section titled 'Angaben zum BEHG-Verantwortlichen' which contains a red error message: 'Keine Kontaktperson hinzugefügt. Es wurde keine Kontaktperson hinzugefügt.' The right panel, titled 'Emissionsbericht 2021', features two buttons: 'Prüfen und Berechnen' (with a checkmark icon) and 'Ansprechperson hinzufügen' (with a plus icon). Below these buttons is a section titled 'Angaben zum BEHG-Verantwortlichen' with sub-sections for 'Stammdaten', 'Zentrale Daten BEHG', and 'Ansprechpersonen'. The 'Ansprechpersonen' section contains the text: 'Es wurden noch keine Ansprechpersonen verknüpft. Wählen sie bi'.

Sonstige Hinweise – Rückmeldung von Vorgängen

Erfolgreich angelegt →
Fenster schließt automatisch



Fehler beim Anlegevorgang →
aktives Schließen notwendig



Sonstige Hinweise – Nachweisdokumente

- Entlastungstatbestände nach § 10 EBeV 2022
 - Entlastungsantrag und Bescheide des Hauptzollamts
 - Ansonsten: Entlastungsantrag und Zustimmung des Hauptzollamts nach § 168 Satz 2 der Abgabenordnung (formlose Zustimmung des Hauptzollamts oder Auszahlungsnachweis)
 - Abzug im Emissionsbericht ist für dasselbe Kalenderjahr vorzunehmen, für das die Entlastung wirksam ist
 - Durchreichen bestimmter Nachweisdokumente an den BEHG-Verantwortlichen, wenn der Verwender die steuerliche Entlastung erhält (z.B. § 47 Absatz 1 Nummer 3 EnergieStG stoffliche Verwendung von Erdgas)
- Nachweisführung für abzugsfähige biogene Brennstoffe (siehe [Leitfaden](#) Kap. 6.5.2.2)
 - **Kraftstoffe:** Das im Rahmen der THG-Quote eingereichte Zoll-Formular 1155 inkl. entsprechender Anhänge
 - **Heizstoffe:** Massenbilanz gemäß Art. 30 Erneuerbarer-Energien-Richtlinie sowie Liste der zugehörigen Nachhaltigkeitsnachweise nach der Web-Anwendung Nachhaltige - Biomasse - Systeme (Nabisy) mit Brennstoffart, Nummer und Menge
 - **Biomethan:** Auszug Biogasregister (Liefermodell) oder vergleichbarer Nachweis (z.B. BiMas)

Sonstige Hinweise – Nachweisdokumente

- Entlastungstatbestände §47 Absatz 1 Nummer 3 EnergieStG und §105a Absatz 1 EnergieSt-DurchführungsVO
 - „Vorlage Entlastungstatbestände“
 - DEHSt-Aktenzeichen der belieferten Anlage
 - Entlastete Menge je Entlastungsgegenstand und EU-ETS-Anlage
 - Zuordnung der jeweils entlasteten Mengen zu den EU-ETS-Anlagen
 - In Kürze auf DEHSt-Homepage bereitgestellt

Sonstige Hinweise – Korrekturen


- Großteil der steuerlichen Korrekturen bis zum **31.07.** des Folgejahres im Emissionsberichts des Verantwortlichen zu berücksichtigen
- Korrekturen von in der Energiesteueranmeldung gemeldeten Brennstoffmengen, die vor dem **01.01.2021** in Verkehr gebracht wurden, sind nicht zu beachten
- ist rechtzeitige Korrektur nicht mehr möglich: korrigierter Emissionsbericht gemäß § 21 Absatz 2 BEHG
- ansonsten Schätzung der Brennstoffemissionsmenge durch DEHSt
- für Nachabgabe können Emissionszertifikate mit Jahreskennung des Berichtsjahres oder des Folgejahres genutzt werden
- Für Sonderregelungen siehe Leitfaden

Sonstige Hinweise – Leitfaden

- Aktualisierter Leitfaden zum Anwendungsbereich sowie zur Überwachung und Berichterstattung von CO₂-Emissionen
 - In Kapitel 7 des Leitfadens werden Funktionalitäten des Datenerfassungssystems sowie die notwendige Dateneingaben für die Erstellung eines Emissionsberichts bzw. „Benennung der Einlagerer“ durch reine Dienstleister für die Jahre 2021 und 2022 beschrieben
 - Veröffentlichung in Kürze auf DEHSt-Homepage

Leitfaden zum Anwendungsbereich sowie zur Überwachung und Berichterstattung von CO₂-Emissionen

Nationales Emissionshandelssystem
2021 und 2022



Vielen Dank für Ihre Aufmerksamkeit!

Roman Petsch

E-Mail: nationaler-emissionshandel@dehst.de

Internet: www.dehst.de

Umwelt
Bundesamt



DEHSt
Deutsche
Emissionshandelsstelle

Diese Präsentation basiert auf einem Vortrag der DEHSt und ist nicht zur Veröffentlichung freigegeben. Es gilt das gesprochene Wort. Verweise und Zitate aus Präsentationen müssen von der DEHSt in allen Fällen schriftlich freigegeben werden.