

# Informationsveranstaltung Strompreiskompensation

17.04.2024

# **Vorstellung des Formular-Management-Systems: Der elektronische Antrag auf Beihilfen für indirekte CO2-Kosten 2023**

**Uta Elbertzhagen**

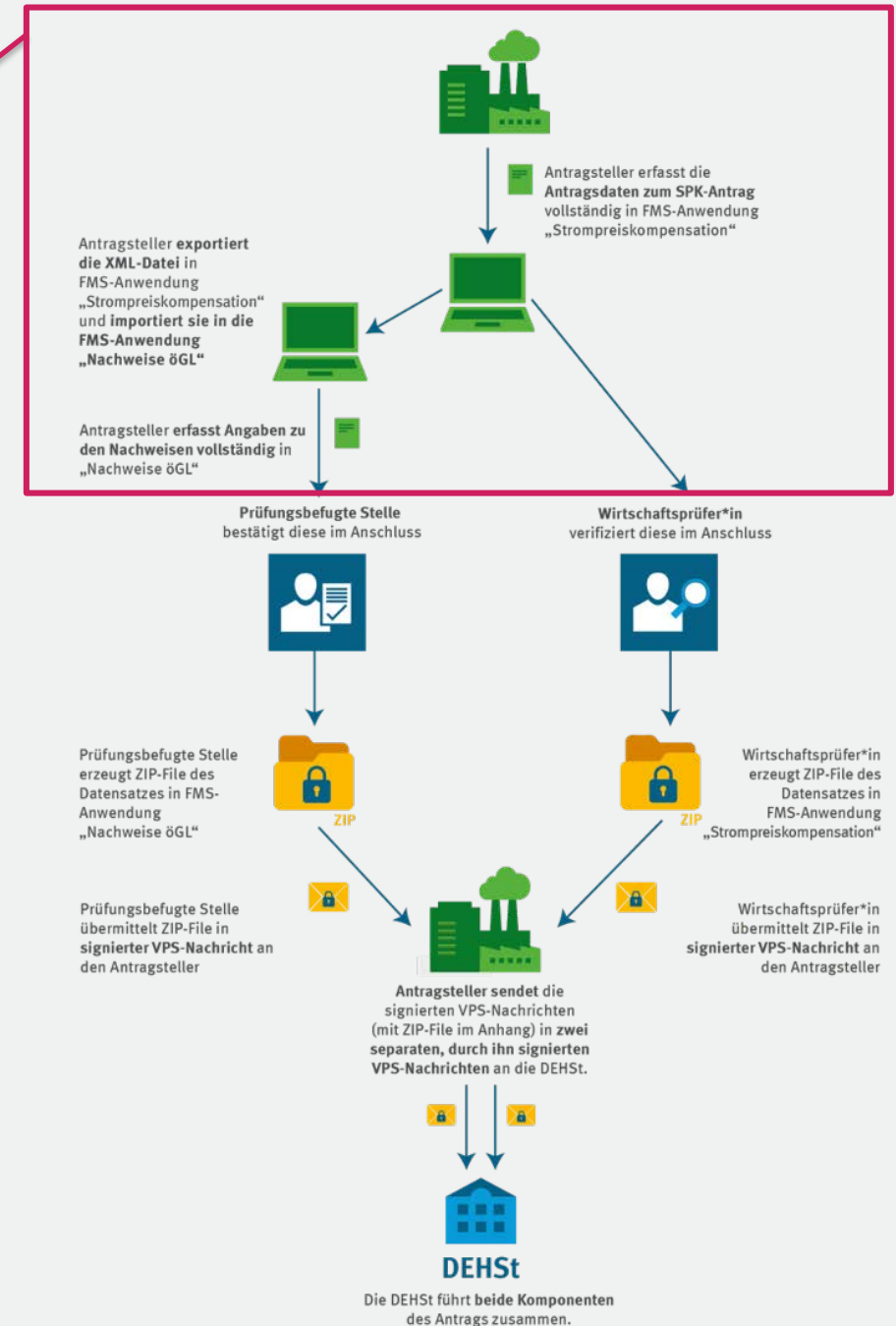
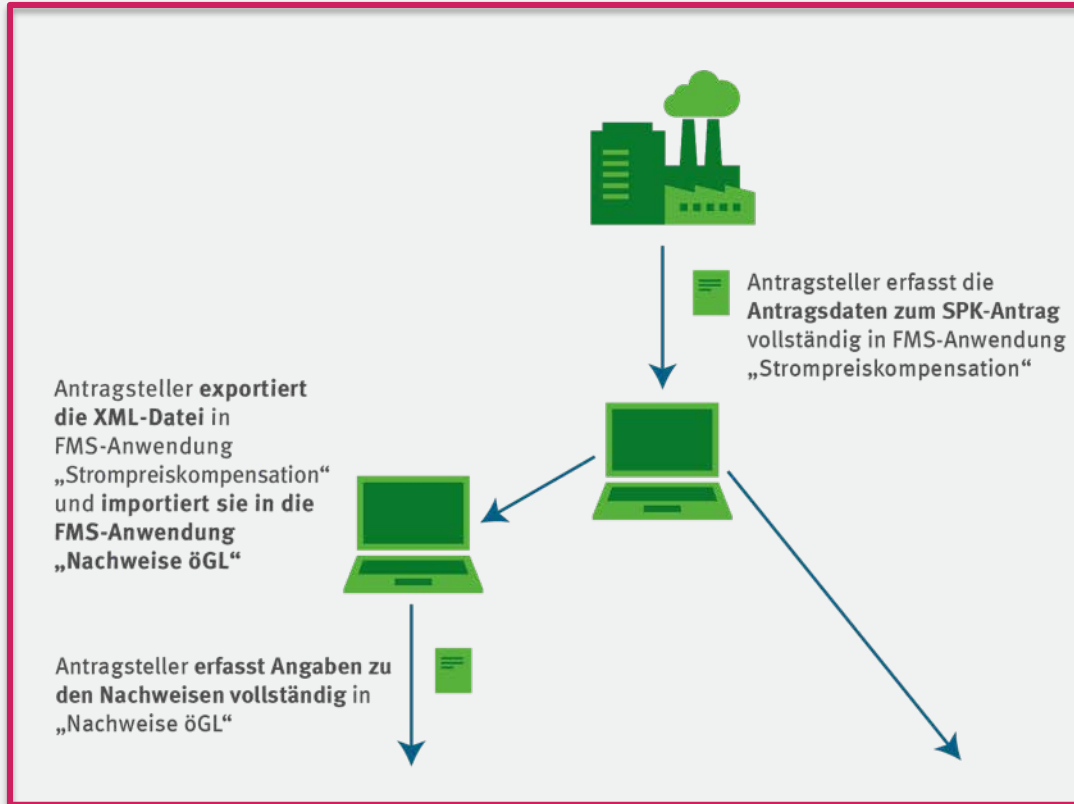
Fachgebiet V 4.5 – IT-Anwendungen Deutsche Emissionshandelsstelle



# Übersicht

- Elektronischer Antrag im Überblick
- Formular-Management-System

# Elektronischer Antrag im Überblick



# Formular-Management-System

- Wo finde ich den elektronischen Antrag?
- Wie lege ich einen Benutzerzugang an?
- Passwort vergessen?
- Wo finde ich Hilfe?
- Wie lege ich einen Antrag an?
- Wo finde ich bereits angelegte Anträge wieder?
- Wie lege ich ein Unterformular an?
- Wie hänge ich Dokumente an den Antrag an?
- Wie gehe ich mit Fehlermeldungen um?
- Wie gebe ich das Bearbeitungsrecht weiter?
- Wie erstelle ich eine PDF-Datei zum Drucken?
- Wie erstelle ich eine Datensicherung?
- Wie erstelle ich die ZIP-Datei für die VPS?
- Wo lade ich meine Exporte herunter?

# Formular-Management-System

- Wo finde ich den elektronischen Antrag?
  - [www.formulare.dehst.de](http://www.formulare.dehst.de)
  - Bereich Strompreiskompensation
  - Antrag auf Beihilfe für indirekte CO2-Kosten 2023

## Formular-Management-System - Strompreiskompensation

Die DEHSt behält sich vor, die Versionen der Formularanwendungen jederzeit einem neuen Entwicklungsstand anzupassen, weitere Funktionalitäten bereitzustellen sowie bestehende Funktionen einzuschränken oder aufzuheben.

In der Regel bleiben Daten erhalten, die in der Vorversion eingegeben worden sind.

Aktuelle Anwendungen und Hinweise

Antrag auf Beihilfe für indirekte CO2-Kosten 2023

### Formular-Management-System (FMS)

Auf den Folgeseiten gelangen Sie zu den Formularanwendungen der Deutschen Emissionshandelsstelle. Wählen Sie zwischen den Anwendungen für die Stationären Anlagen, dem Luftverkehr, für die Antragstellung auf Strompreiskompensation und für BEHG-Verantwortliche.

You will reach the Forms Management System of the German Emissions Trading Authority (DEHSt) on the following pages. Please choose between the applications for installations, aviation, state aid for indirect carbon costs and national emissions trading.



FMS Stationäre Anlagen



FMS Luftverkehr/Aviation



FMS Strompreiskompensation



FMS BEHG-Verantwortliche

Antrag auf Beihilfe für indirekte CO2-Kosten 2023

# Formular-Management-System

## Wie lege ich einen Benutzerzugang an?

[Zur Übersicht der FMS-Anwendungen](#)

**Benutzerzugang einrichten**

## Herzlich willkommen zum Antrag auf Beihilfe für indirekte CO<sub>2</sub>-Kosten 2023

Auf den folgenden Seiten gelangen Sie zur Erfassungssoftware für den Antrag auf Beihilfen für indirekte CO<sub>2</sub>-Kosten 2023.

Fachliche Erläuterungen zum Antrag und Antworten auf Fragen erhalten Sie im:

- Leitfaden zur Erstellung von Anträgen auf Beihilfen für indirekte CO<sub>2</sub>-Kosten für das Jahr 2023 (Strompreiskompensation)

Hilfe bei der Benutzung der Erfassungssoftware bietet Ihnen das Handbuch:

- Handbuch zum Antrag auf Beihilfe für indirekte CO<sub>2</sub>-Kosten

Bitte speichern Sie Ihre Arbeitsergebnisse regelmäßig, um einem Datenverlust vorzubeugen.

Bevor Sie den Antrag an die DEHSt übermitteln, sollten Sie in jedem Fall anhand des PDF-Ausdrucks die Richtigkeit der Angaben prüfen.

Mit dem Startdatum 01.04.2024 ist diese Anwendung mit der zentralen BV der DEHSt verknüpft. Sollten Sie hierfür noch keinen Zugang haben, nutzen Sie bitte die Möglichkeit, sich unter "Registrierung" einen neuen Benutzerzugang einzurichten.

### Anmeldung

**Benutzerkennung:**

**Passwort:**

**Anmelden**

→ Passwort vergessen?

### Registrierung

Sie haben noch keine Benutzerkennung? Verwenden Sie den Link "Benutzerzugang einrichten", um eine Benutzerkennung anzulegen.

→ Benutzerzugang einrichten

[Benutzerzugang einrichten](#)

### Registrierung

Sie haben noch keine Benutzerkennung? Verwenden Sie den Link "Benutzerzugang einrichten", um eine Benutzerkennung anzulegen.

→ [Benutzerzugang einrichten](#)

# Formular-Management-System

## Wie lege ich einen Benutzerzugang an?

- Benutzerkennung
- Passwort
- Rolle Erfassen / Prüfen
- Alias
- Vorname
- Nachname
- E-Mail-Adresse

### Benutzerzugang einrichten

Die angelegten Benutzerdaten gelten für alle Anwendungen der Deutschen Emissionshandelsstelle (DEHSt) im Bereich des europäischen sowie nationalen Emissionshandels.

#### Zugangsdaten

Benutzerkennung

MaxMus

Passwort

\*\*\*\*\*

Passwort bestätigen

\*\*\*\*\*

#### Rolle

Die Eingabemöglichkeiten und Funktionen in den Anwendungen sind rollenspezifisch. Bitte geben Sie im Folgenden an, in welcher Rolle Sie die Anwendung verwenden werden.

Die Rolle „Erfassen“ ermöglicht es Ihnen als Antragsteller, Berichtspflichtiger etc., Daten zu erfassen, die im Rahmen des Emissionshandels bei der DEHSt einzureichen sind.

Die Rolle „Prüfen“ ermöglicht es Ihnen als Prüfstelle, Wirtschaftsprüfer etc., Ihre Prüfergebnisse zu dokumentieren.

☒ Erfassen

☐ Prüfen

#### Angabe für den Datenaustausch

Um Datensätze mit anderen Personen innerhalb der Formularanwendungen austauschen zu können, benötigen Sie einen Alias. Dieser identifiziert Sie eindeutig und kann nachträglich nicht verändert werden.

Alias

AliasMaxMustermann

#### Persönliche Angaben

Vorname

Max

Nachname

Mustermann

E-Mail-Adresse

max.mustermann@unternehmen.de

Nutzungsbedingungen akzeptieren

☒ ja

☐ nein

Benutzerkonto anlegen

Daten verwerfen



# Benutzerkennung und E-Mailadresse werden benötigt

## Formular-Management-System

### ■ Passwort vergessen?

[Zur Übersicht der FMS-Anwendungen](#)  
[Benutzerzugang einrichten](#)

## Herzlich willkommen zum Antrag auf Beihilfe für indirekte CO<sub>2</sub>-Kosten 2023

Auf den folgenden Seiten gelangen Sie zur Erfassungssoftware für den Antrag auf Beihilfen für indirekte CO<sub>2</sub>-Kosten 2023.

Fachliche Erläuterungen zum Antrag und Antworten auf Fragen erhalten Sie im:

- [Leitfaden zur Erstellung von Anträgen auf Beihilfen für indirekte CO<sub>2</sub>-Kosten für das Jahr 2023 \(Strompreiskompensation\)](#)

Hilfe bei der Benutzung der Erfassungssoftware bietet Ihnen das Handbuch:

- [Handbuch zum Antrag auf Beihilfe für indirekte CO<sub>2</sub>-Kosten](#)

Bitte speichern Sie Ihre Arbeitsergebnisse regelmäßig, um einem Datenverlust vorzubeugen.

Bevor Sie den Antrag an die DEHSt übermitteln, sollten Sie in jedem Fall anhand des PDF-Ausdrucks die Richtigkeit der Angaben prüfen.

Mit dem Startdatum 01.04.2024 ist diese Anwendung mit der zentralen BV der DEHSt verknüpft. Sollten Sie hierfür noch keinen Zugang haben, nutzen Sie bitte die Möglichkeit, sich unter "Registrierung" einen neuen Benutzerzugang einzurichten.

### Anmeldung

**Benutzerkennung:**

**Passwort:**

[Anmelden](#)

→ [Passwort vergessen?](#)

### Registrierung

Sie haben noch keine Benutzerkennung?  
Verwenden Sie den Link "Benutzerzugang einrichten", um eine Benutzerkennung einzurichten.

→ [Benutzerzugang einrichten](#)

## Anmeldung

**Benutzer**

**Passwort**

[Anmelden](#)

→ [Passwort vergessen?](#)

# Formular-Management-System

## Wo finde ich Hilfe?

- Leitfaden und technisches Handbuch stehen online bereit

Angemeldet als **M. Mustermann**

[Handbuch und Leitfäden](#) [→ Zur Übersicht](#) [Abmelden](#)

[Speichern](#) [✓ Prüfen](#) [PDF](#) [XML](#) [Antrag weiterleiten](#) [✗ Datensatz löschen](#)

1 2 3

### Allgemeine Informationen

DEHSt-SPK-Aktenzeichen	(nicht ausgefüllt)
Version	(nicht ausgefüllt)
Datum des Antrags	(nicht ausgefüllt)
Abrechnungsjahr (AJ)	2023

### Formularverwaltung

[+ Anlage](#)

**Antrag SPK 2023**

Unternehmen

Antragsbevollmächtigte\*r

## Antrag auf Beihilfen für indirekte CO<sub>2</sub>-Kosten 2023

### Angaben zum Unternehmen

Name des Unternehmens (Antragsteller)

Staat des Unternehmenssitzes

Deutschland

DEHSt Aktenzeichen für Strompreiskompensation

### Angaben zum Antrag

[Handbuch und Leitfäden](#)

# Formular-Management-System

## Wie lege ich einen Antrag an?

- Navigation links: Antrag anlegen

The screenshot shows the FMS interface. At the top, there are logos for 'Umwelt Bundesamt' and 'DEHSt Deutsche Emissionshandelsstelle', along with a customer service number. The user is logged in as 'M. Mustermann'. A red box highlights the 'Antrag anlegen' link in the left sidebar. A red arrow points from this link to a larger, detailed view of the navigation menu on the right. This menu lists several options: 'Startseite', 'Antrag anlegen' (highlighted with a red box), 'Antragsteil anlegen', 'Antrag auswählen', 'Datei importieren', 'Exporte herunterladen', and 'Benutzerzugang ändern'.

**Umwelt Bundesamt** **DEHSt**  
Deutsche Emissionshandelsstelle

Kundenservice +49 (0)30 8903-5020 DEHSt Kont...

Angemeldet als **M. Mustermann** [Abmelden](#)

**Herzlich Willkommen, Max Mustermann**

Zeitpunkt der letzten Nutzung einer FMS-Anwendung: 10. April 2024, um 08:02 Uhr

Sie sind am System angemeldet und können jetzt Ihre Daten in die Formulare eintragen.

Ihre Daten bleiben in den elektronischen Formularen auch beim Beenden der Software gespeichert. Sie können sie nicht aktiv löschen. Im Sinne Ihrer Eigenverantwortung für die Datensicherung sollten Sie Ihre Daten regelmäßig lokal sichern.

Einige Eingabefelder sind mit dem § -Symbol markiert. Dieses Symbol weist auf Tatsachen hin, die die Behörde im Sinne des § 2 Abs. 1 des Subventionsgesetzes als subventionserheblich bezeichnet. Wer vorsätzlich oder leichtfertig über subventionserhebliche Tatsachen für sich oder einen anderen unrichtige oder unvollständige Angaben macht, die für ihn oder den anderen vorteilhaft sind, oder den Subventionsgeber entgegen den Rechtsvorschriften über die Subventionsvergabe über subventionserhebliche Tatsachen in Unkenntnis lässt, begeht einen Subventionsbetrug nach § 264 des Strafgesetzbuches.

**Technischer Hinweis:**  
Bitte schalten Sie für die Benutzung dieser Software den Pop-Up-Blocker Ihres Browsers aus. Das Öffnen von Pop-Up-Fenstern muss für die URL "[www.formulare.dehst.de](http://www.formulare.dehst.de)" zugelassen sein. Anderenfalls können wichtige Auswahlfenster der Erfassungsoftware nicht angezeigt werden.

**Navigation links:**

- Startseite
- Antrag anlegen**
- Antragsteil anlegen
- Antrag auswählen
- Datei importieren
- Exporte herunterladen
- Benutzerzugang ändern

# Formular-Management-System

[illegible]



# Formular-Management-System

[illegible]

# Formular-Management-System

Umwelt Bundesamt

DEHSt  
Deutsche  
Emissionshandelsstelle

Kundenservice +49 (0)30 8903-5050 DEHSt Kontakt Impressum

Angemeldet als M. Mustermann

Handbuch und Leitfaden

Zur Übersicht

Abmelden

29:39

Speichern

Prüfen

PDF

XML

Antrag weiterleiten

Datensatz löschen

Formularverwaltung

Antrag SPK 2023

Unternehmen

Antragsbevollmächtigte\*r

Wirtschaftsprüfer\*in

Kontoverbindung

Anlage (1, )

Ansprechpartner\*in (1)

Berechnungselement ()

Produkt

Produktionsmenge AJ

Stromverbrauch AJ

Zusammenfassung AJ

Übersichtstabelle

Eigenerzeugter Strom des U

Stromverbrauch

Ergänzende Beihilfe

Ökologische Gegenleistungen

Maßnahme ()

Auskunftserteilung und Transl

Antrag auf Beihilfen für indirekte CO<sub>2</sub>-Kosten 2023

Angaben zum Unternehmen

Name des Unternehmens (Antragsteller)

Staat des Unternehmenssitzes  
Deutschland

DEHSt Aktenzeichen für Strompreiskompensation

Angaben zum Antrag

Antragsbevollmächtigte\*r

Handelt es sich um einen Erstantrag auf Strompreiskompensation?  
☐ ja ☒ nein

Wird beabsichtigt, den Antrag in mehrere Antragsteile aufzuspalten?  
☐ ja ☒ nein

Dieser Datensatz ist der erste von mehreren Antragsteilen.  
☒ ja ☐ nein

Nummer des Antragsteils

Datum des Antrags

Versionsbezeichnung des Antrags

\$ Das beantragende Unternehmen ist im Handelsregister eingetragen.  
☒ ja ☐ nein

\$ Die Angaben zum\*zur Antragsbevollmächtigten des Unternehmens (Antragsteller) sind...  
☒ zutreffend ☐ nicht zutreffend

# Formular-Management-System

**Umwelt Bundesamt** **DEHSt**  
Deutsches Energiehandelsstelle

Kundenservice +49 (0)30 8903-5050 DEHSt Kontakt Impressum

Angemeldet als M. Mustermann

Handbuch und Leitfäden → Zur Übersicht Abmelden

Speichern Prüfen PDF XML Antrag weiterleiten Datensatz löschen

## Antrag auf Beihilfen für indirekte CO<sub>2</sub>-Kosten 2023

### Angaben zum Unternehmen

Name des Unternehmens (Antragsteller)

Staat des Unternehmenssitzes  
Deutschland

DEHSt Aktenzeichen für Strompreiskompensation

### Angaben zum Antrag

Antragsbevollmächtigte\*

Handelt es sich um einen Erstantrag auf Strompreiskompensation?  
☐ ja ☒ nein

Wird beabsichtigt, den Antrag in mehrere Antragsteile aufzuspalten?  
☐ ja ☒ nein

Dieser Datensatz ist der erste von mehreren Antragsteilen.  
☒ ja ☐ nein

Nummer des Antragsteils  
001

Datum des Antrags  
12.01.2023

Versionsbezeichnung des Antrags

§ Das beantragende Unternehmen ist im Handelsregister eingetragen.  
☒ ja ☐ nein

§ Die Angaben zum\* zur Antragsbevollmächtigten des Unternehmens (Antragsteller) sind...  
☒ zutreffend ☐ nicht zutreffend

## Prüfung

## Kontoverbindung

- Die angegebene IBAN ist ungültig. Ohne gültige IBAN ist eine Auszahlung der Beihilfe nicht möglich.

- Ein Wert ist erforderlich.
- Ein Wert ist erforderlich.

## Antrag SPK 2023

- Ein Wert ist erforderlich.

**Wirtschaftsprüfer\*in**

- Ein Wert ist erforderlich.
- Ein Wert ist erforderlich.
- Ein Wert ist erforderlich.
- Ein Wert ist erforderlich.
- Ein Wert ist erforderlich.
- Ein Wert ist erforderlich.

→ Ein Wert ist erforderlich



# Formular-Management-System

[illegible]

# Formular-Management-System

[illegible]

# Formular-Management-System

## Wo finde ich bereits angelegte Anträge wieder?

- Antrag auswählen

Umwelt Bundesamt

DEHSt  
Deutsche  
Emissionshandelsstelle

Kundenservice +49 (0)30 8903-5020

DEHSt Kontakt

Impressum

Angemeldet als M. Mustermann

Abmelden

29:51

Startseite

Antrag anlegen

Antragsteil anlegen

Antrag auswählen

Datei importieren

Exporte herunterladen

Benutzerzugang ändern

Daten-Browser Antrag auf Beihilfen für indirekte CO<sub>2</sub>-Kosten 2023

Ansicht aktualisieren

	Antragsteller / Betreiber	DEHSt-SPK-Aktenzeichen	Antragsjahr	Version	Antragsteil (Master)	ID des Antragsteils	Bearbeitungsrecht	Ersteller	Datum des Antrags
1			2023	-	001	AliasMaxMustermann	AliasMaxMustermann		

# Formular-Management-System

## Wie lege ich ein Unterformular an?

- Übergeordnetes Formular aufrufen
- Menü zum Anlegen wird sichtbar

The screenshot displays the DEHSt (Deutsche Emissionshandelsstelle) web interface. At the top, there are logos for 'Umwelt Bundesamt' and 'DEHSt Deutsche Emissionshandelsstelle', along with contact information: 'Kundenservice +49 (0)30 8903-5020 DEHSt Kontakt Impressum'. The user is logged in as 'M. Mustermann'. A navigation bar includes links for 'Handbuch und Leitfaden', 'Zur Übersicht', and 'Abmelden'. Below this, a toolbar contains icons for 'Speichern', 'Prüfen', 'PDF', 'XML', 'Dateianhänge', 'Antrag weiterleiten', and 'Datensatz löschen'. The main content area is titled 'Anlage (1)' and 'Identifizierung der Anlage'. It contains several input fields: 'Fortlaufende Nummer' (set to 1), 'DEHSt Aktenzeichen für diese Anlage' (set to 19430-0000-0001), 'Name der Anlage' (Anlagenname), 'Name des Betreibers' (Unternehmen AG), and 'Bundesland' (Berlin). On the left, a sidebar shows 'Allgemeine Informationen' with details like 'DEHSt-SPK-Aktenzeichen', 'Version', 'Nummer', 'Antragsteil', 'Datum des Antrags', and 'Abrechnungsjahr (AJ)'. Two red boxes highlight the 'Formularverwaltung' menu, which is visible in both the top right and bottom left corners. The menu lists three options: 'Ansprechpartner/in', 'Berechnungselement', and 'Emissionen der Anlage - Direkte'.

**Umwelt Bundesamt** **DEHSt** Deutsche Emissionshandelsstelle

Kundenservice +49 (0)30 8903-5020 DEHSt Kontakt Impressum

Angemeldet als M. Mustermann Handbuch und Leitfaden → Zur Übersicht Abmelden 29.46

Speichern Prüfen PDF XML Dateianhänge Antrag weiterleiten Datensatz löschen

**Allgemeine Informationen**

DEHSt-SPK-Aktenzeichen	19430-0000
Version	003
Nummer	001
Antragsteil	
Datum des Antrags	20.01.2022
Abrechnungsjahr (AJ)	2021

**Anlage (1)**

**Identifizierung der Anlage**

Fortlaufende Nummer  
1

DEHSt Aktenzeichen für diese Anlage  
19430-0000-0001

Name der Anlage  
Anlagenname

Name des Betreibers  
Unternehmen AG

Bundesland  
Berlin

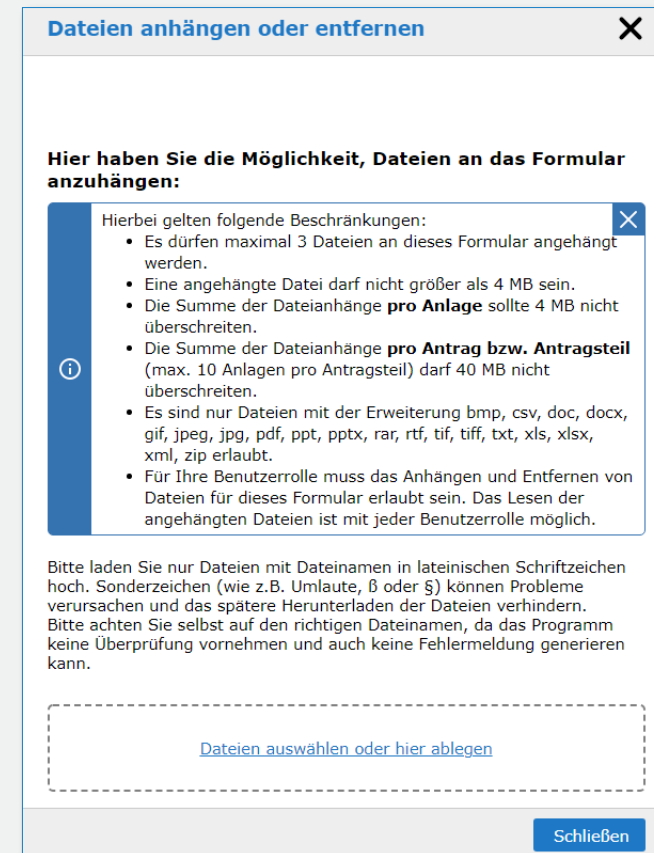
**Formularverwaltung**

- + Ansprechpartner/in
- + Berechnungselement
- + Emissionen der Anlage - Direkte

# Formular-Management-System

## Wie hänge ich Dokumente an den Antrag an?

- Maximal 3 Dateien pro Formular
- Eine Datei nicht größer als 4 MB
- Pro Anlage nicht mehr als 4 MB
- Pro Antrag/Antragsteil (max. 10 Anlagen pro Antragsteil) nicht mehr als 40 MB
- Nur bestimmte Dateiformate erlaubt
- Hochladen von Dateien muss in der Benutzerrolle für dieses Formular erlaubt sein
- Lesen von angehängten Dateien ist mit jeder Benutzerrolle möglich



## Wie gehe ich mit Fehlermeldungen um?

- Prüfungsfenster

[illegible]

## Prüfung

### Anlage (1,)

- Es werden nur Aktenzeichen in folgender Form akzeptiert:  
19430-????-????

→ Ein Wert ist erforderlich.

→ Ein Wert ist erforderlich.

→ Ein Wert ist erforderlich.

## Anlage (1, Name der Anlage)

→ Die Angaben "DEHSt Aktenzeichen für Strompreiskompensation" des Antrags und "DEHSt Aktenzeichen für diese Anlage" widersprechen sich. Bitte überprüfen Sie die Angaben!

→ Das Unterformular vom Typ „Wärmebezug im Abrechnungsjahr“ wird benötigt!

- Es ist kein Unterformular "Emissionen der Anlage - Direktmissionen Abrechnungsjahr" erlaubt!

# Formular-Management-System

## Wie gehe ich mit Fehlermeldungen um?

- Rote Einfärbung fehlerhafter Einträge
- Hinweise im Tooltip

DEHSt Aktenzeichen für Strompreiskompensation

19430-000

Angaben zu

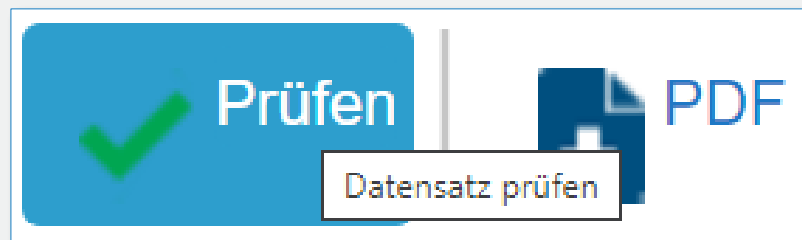
Antragsbevollmächtigter

Vorname

Nachname

**Verarbeitungsfehler**

Das DEHSt-Aktenzeichen muss im Format 19430-xxxx eingegeben werden.  
Bitte ändern Sie die Angabe.



Zur Aktualisierung der Fehlermeldungen betätigen Sie bitte den „Prüfen“-Button!

# Formular-Management-System

## Wie gebe ich das Bearbeitungsrecht weiter?

- Alias des Empfängers muss bekannt sein



The screenshot shows the DEHSt portal interface. At the top, there's a header with 'Umwelt Bundesamt' and 'DEHSt Deutsche Emissionshandelsstelle'. Below the header, the user is logged in as 'M. Mustermann'. A navigation bar contains links like 'Handbuch und Leitfäden', 'Zur Übersicht', and 'Abmelden'. A toolbar with icons for 'Speichern', 'Prüfen', 'PDF', 'XML', 'Antrag weiterleiten', and 'Datensatz löschen' is visible. The 'Antrag weiterleiten' button is highlighted with a red box, and a red arrow points to it from a larger red box above it that contains the text 'Antrag weiterleiten' with a blue arrow icon. The main content area shows 'Antrag auf Beihilfen für indirekte CO2-Kosten 2023' and 'Angaben zum Unternehmen'.


### Weitergabe des Bearbeitungsrechts

Alias

Vorname  
Max

Nachname  
Mustermann

E-Mail-Adresse



#### Bearbeitungsrecht weitergeleitet


Sie haben das Bearbeitungsrecht erfolgreich weitergeleitet. Sie haben nun die Möglichkeit eine vorbereitete E-Mail an den Empfänger zu senden. Dazu benötigen Sie ein lokal installiertes E-Mail-Programm.




# Formular-Management-System

## Wie erstelle ich eine Datensicherung?

- Export der XML-Datei
- Enthält alle Dateianhänge





Der Export des gewünschten Datensatzes wird gestartet. Sie werden per Mail an die in Ihrem Benutzeraccount hinterlegte Adresse über die Bereitstellung des Datensatzes informiert.

Bitte beachten Sie, dass nachfolgende Änderungen in dem bereits gestarteten Export nicht enthalten sind!



Kundenservice +49 (0)30 8903-5050 [DEHSt Kontakt](#) [Impressum](#)

Angemeldet als **M. Mustermann** [Handbuch und Leitfaden](#) [→ Zur Übersicht](#) [Abmelden](#)  29:56

 Speichern |  Prüfen |  PDF |  XML |  Antrag weiterleiten |  Datensatz löschen

Allgemeine Informationen

DEHSt-SPK-Aktenzeichen	(nicht ausgefüllt)
Version	(nicht ausgefüllt)

## Antrag auf Beihilfen für indirekte CO<sub>2</sub>-Kosten 2023

### Angaben zum Unternehmen



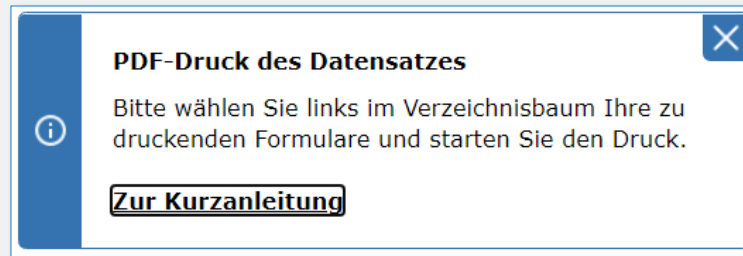
# Formular-Management-System

## Formular-Wie erstelle ich eine PDF-Datei zum Drucken?

- Export der PDF-Datei
- Lesbares Dokument



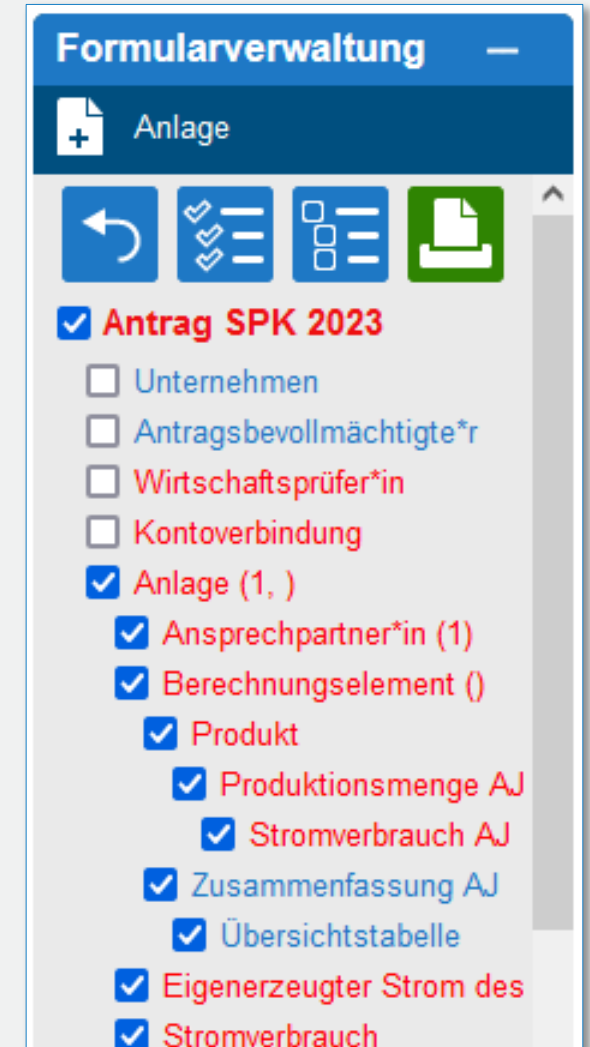
The screenshot shows the DEHSt (Deutsche Emissionshandelsstelle) web interface. At the top, there are logos for 'Umwelt Bundesamt' and 'DEHSt Deutsche Emissionshandelsstelle'. The user is logged in as 'M. Mustermann'. A navigation bar contains links like 'Handbuch und Leitfaden', 'Zur Übersicht', and 'Abmelden'. Below this, a toolbar includes buttons for 'Speichern', 'Prüfen', 'PDF' (highlighted with a red box and an arrow pointing to a separate PDF icon), 'XML', 'Antrag weiterleiten', and 'Datensatz löschen'. The main content area displays the title 'Antrag auf Beihilfen für indirekte CO<sub>2</sub>-Kosten 2023' and a section for 'Angaben zum Unternehmen'.



**PDF-Druck des Datensatzes**

Bitte wählen Sie links im Verzeichnisbaum Ihre zu druckenden Formulare und starten Sie den Druck.

[Zur Kurzanleitung](#)



**Formularverwaltung**

Anlage

☒ **Antrag SPK 2023**

- ☐ Unternehmen
- ☐ Antragsbevollmächtigte\*r
- ☐ Wirtschaftsprüfer\*in
- ☐ Kontoverbindung
- ☒ Anlage (1, )
  - ☒ Ansprechpartner\*in (1)
  - ☒ Berechnungselement ()
  - ☒ Produkt
    - ☒ Produktionsmenge AJ
    - ☒ Stromverbrauch AJ
  - ☒ Zusammenfassung AJ
  - ☒ Übersichtstabelle
- ☒ Eigenerzeugter Strom des
- ☒ Stromverbrauch

# Formular-Management-System

## Wie erstelle ich eine ZIP-Datei für die VPS?

- Rolle Prüfen erzeugt das ZIP
- ZIP enthält: XML-Datei, PDF-Datei und alle an Formulare angehängte Dateien



Umwelt Bundesamt DEHSt Deutsche Emissionshandelsstelle

Kundenservice +49 (0)30 8903-5050

Angemeldet als M. Mustermann Handbuch und Leitfäden → Zur Übersicht Abmelden 29:55

Speichern Prüfen PDF XML ZIP WP-Angaben löschen Antrag weiterleiten

Allgemeine Informationen

Antrag auf Beihilfen für indirekte CO2-Kosten 2023

Angaben zum Unternehmen

DEHSt-SPK-Aktenzeichen (nicht ausgefüllt)

Version (nicht ausgefüllt)

Der Export des gewünschten Datensatzes wird gestartet. Sie werden per Mail an die in Ihrem Benutzeraccount hinterlegte Adresse über die Bereitstellung des Datensatzes informiert.

Bitte beachten Sie, dass nachfolgende Änderungen in dem bereits gestarteten Export nicht enthalten sind!

# Formular-Management-System

## Wo lade ich meine Exporte herunter?

- Alle Exporte sind unter Exporte herunterladen aufgelistet
- Der Export steht 24 Stunden zur Verfügung

The screenshot shows the DEHSt (Deutsche Emissionshandelsstelle) web interface. The top header includes the 'Umwelt Bundesamt' logo, the 'DEHSt' logo, and contact information: 'Kundenservice +49 (0)30 8903-5020', 'DEHSt Kontakt', and 'Impressum'. The user is logged in as 'M. Mustermann' and can click 'Abmelden' or view the time '29:56'.

On the left sidebar, the 'Exporte herunterladen' menu item is highlighted with a red box. A red arrow points from this menu item to the main content area.

The main content area is titled 'Herunterladen exportierter Datensätze'. It features a button 'Ansicht aktualisieren' with a refresh icon. Below this, a message states: 'Ihre heruntergeladene Datei wird noch nicht angezeigt? Warten Sie bitte auf die E-Mail-Benachrichtigung oder aktualisieren Sie die Übersicht.'

Below the message is a table with the following columns: 'Aktenzeichen', 'Betreiber', 'Antragsdatum', 'Version', 'Exportzeitpunkt', 'Verfügbar bis ...', and 'Datentyp'. The table contains one row with the following data: '1', '10.04.2024 12:41', '11.04.2024 12:41', and 'PDF'.

# Formular-Management-System

## Wo lade ich meine Exporte herunter?

- Mit Klick auf den Export-Datensatz erscheint der Link zum Download oberhalb

Umwelt Bundesamt

DEHSt  
Deutsche  
Emissionshandelsstelle

Kundenservice +49 (0)30 8903-5020 DEHSt Kontakt Impressum

Angemeldet als M. Mustermann

Abmelden 29:51

Startseite

Antrag anlegen

Antragsteil anlegen

Antrag auswählen

Datei importieren

Exporte herunterladen

Benutzerzugang ändern

## Herunterladen exportierter Datensätze

i

Datei hier herunterladen

X

Ansicht aktualisieren ↺

Ihre heruntergeladene Datei wird noch nicht angezeigt?  
Warten Sie bitte auf die E-Mail-Benachrichtigung oder aktualisieren Sie die Übersicht.

	Aktenzeichen	Betreiber	Antragsdatum	Version	Exportzeitpunkt	Verfügbar bis ...	Datentyp
1			10.04.2024 12:41		11.04.2024 12:41		PDF

**Vielen Dank für Ihre Aufmerksamkeit!**

**Uta Elbertzhagen**

E-Mail: [strompreiskompensation@dehst.de](mailto:strompreiskompensation@dehst.de)

Internet: [www.dehst.de](http://www.dehst.de)

Diese Präsentation basiert auf einem Vortrag der DEHSt und ist nicht zur Veröffentlichung freigegeben. Es gilt das gesprochene Wort. Verweise und Zitate aus Präsentationen müssen von der DEHSt in allen Fällen schriftlich freigegeben werden.

