

Informationsveranstaltung Strompreiskompensation

17.04.2024

Vorstellung des Formular-Management-Systems: Der elektronische Antrag auf Beihilfen für indirekte CO2-Kosten 2023

Uta Elbertzhagen

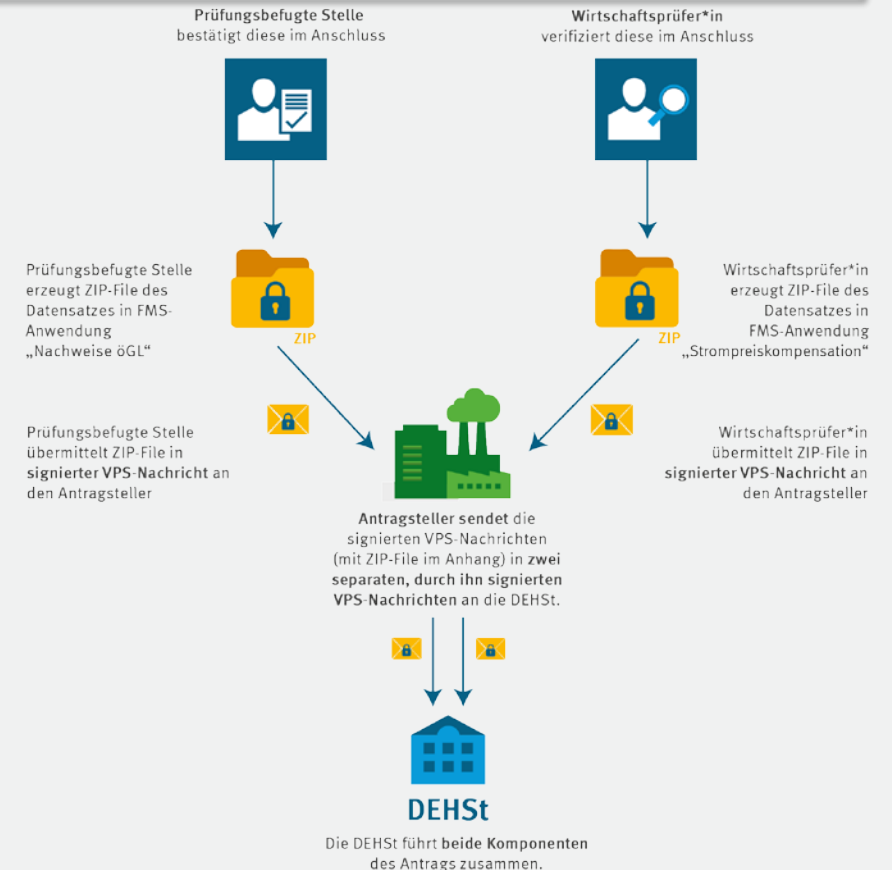
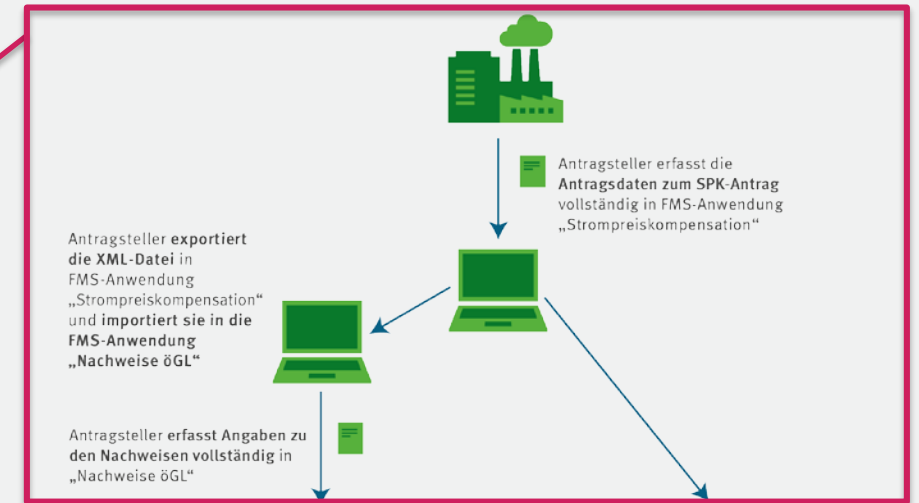
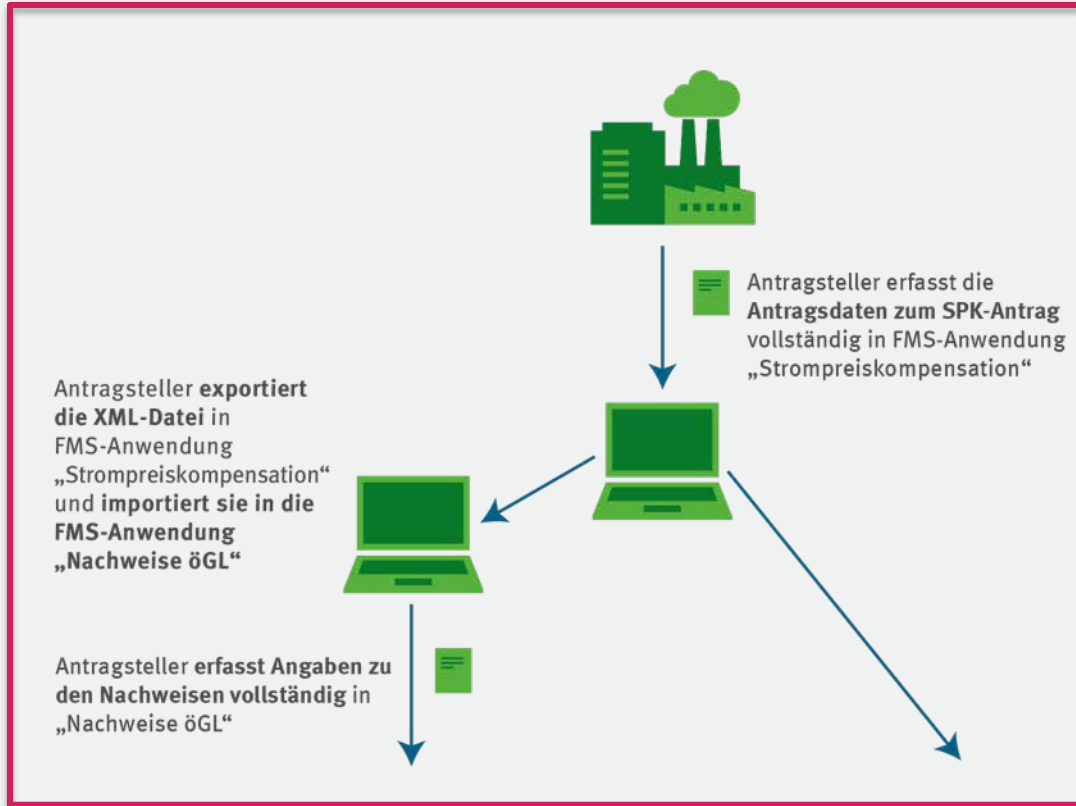
Fachgebiet V 4.5 – IT-Anwendungen Deutsche Emissionshandelsstelle



Übersicht

- Elektronischer Antrag im Überblick
- Formular-Management-System

Elektronischer Antrag im Überblick



Formular-Management-System

- Wo finde ich den elektronischen Antrag?
- Wie lege ich einen Benutzerzugang an?
- Passwort vergessen?
- Wo finde ich Hilfe?
- Wie lege ich einen Antrag an?
- Wo finde ich bereits angelegte Anträge wieder?
- Wie lege ich ein Unterformular an?
- Wie hänge ich Dokumente an den Antrag an?
- Wie gehe ich mit Fehlermeldungen um?
- Wie gebe ich das Bearbeitungsrecht weiter?
- Wie erstelle ich eine PDF-Datei zum Drucken?
- Wie erstelle ich eine Datensicherung?
- Wie erstelle ich die ZIP-Datei für die VPS?
- Wo lade ich meine Exporte herunter?

Formular-Management-System

- Wo finde ich den elektronischen Antrag?
 - www.formulare.dehst.de
 - Bereich Strompreiskompensation
 - Antrag auf Beihilfe für indirekte CO2-Kosten 2023

Formular-Management-System - Strompreiskompensation

Die DEHSt behält sich vor, die Versionen der Formularanwendungen jederzeit einem neuen Entwicklungsstand anzupassen, weitere Funktionalitäten bereitzustellen sowie bestehende Funktionen einzuschränken oder aufzuheben.

In der Regel bleiben Daten erhalten, die in der Vorversion eingegeben worden sind.

Aktuelle Anwendungen und Hinweise

Antrag auf Beihilfe für indirekte CO2-Kosten 2023

Antrag auf Beihilfe für indirekte CO2-Kosten 2023

Formular-Management-System (FMS)

Auf den Folgeseiten gelangen Sie zu den Formularanwendungen der Deutschen Emissionshandelsstelle. Wählen Sie zwischen den Anwendungen für die Stationären Anlagen, dem Luftverkehr, für die Antragstellung auf Strompreiskompensation und für BEHG-Verantwortliche.

You will reach the Forms Management System of the German Emissions Trading Authority (DEHSt) on the following pages. Please choose between the applications for installations, aviation, state aid for indirect carbon costs and national emissions trading.



FMS Stationäre Anlagen



FMS Luftverkehr/Aviation



FMS Strompreiskompensation



FMS BEHG-Verantwortliche

Formular-Management-System

Wie lege ich einen Benutzerzugang an?

Zur Übersicht der FMS-Anwendungen

Benutzerzugang einrichten

Herzlich willkommen zum Antrag auf Beihilfe für indirekte CO₂-Kosten 2023

Auf den folgenden Seiten gelangen Sie zur Erfassungssoftware für den Antrag auf Beihilfen für indirekte CO₂-Kosten 2023.

Fachliche Erläuterungen zum Antrag und Antworten auf Fragen erhalten Sie im:

- Leitfaden zur Erstellung von Anträgen auf Beihilfen für indirekte CO₂-Kosten für das Jahr 2023 (Strompreiskompensation)

Hilfe bei der Benutzung der Erfassungssoftware bietet Ihnen das Handbuch:

- Handbuch zum Antrag auf Beihilfe für indirekte CO₂-Kosten

Bitte speichern Sie Ihre Arbeitsergebnisse regelmäßig, um einem Datenverlust vorzubeugen.

Bevor Sie den Antrag an die DEHSt übermitteln, sollten Sie in jedem Fall anhand des PDF-Ausdrucks die Richtigkeit der Angaben prüfen.

Mit dem Startdatum 01.04.2024 ist diese Anwendung mit der zentralen BV der DEHSt verknüpft. Sollten Sie hierfür noch keinen Zugang haben, nutzen Sie bitte die Möglichkeit, sich unter "Registrierung" einen neuen Benutzerzugang einzurichten.

Anmeldung

Benutzerkennung:

Passwort:

→ [Passwort vergessen?](#)

Registrierung

Sie haben noch keine Benutzerkennung? Verwenden Sie den Link "Benutzerzugang einrichten", um eine Benutzerkennung anzulegen.

→ [Benutzerzugang einrichten](#)

[Benutzerzugang einrichten](#)

Registrierung

Sie haben noch keine Benutzerkennung? Verwenden Sie den Link "Benutzerzugang einrichten", um eine Benutzerkennung anzulegen.

→ [Benutzerzugang einrichten](#)

Formular-Management-System

Wie lege ich einen Benutzerzugang an?

- Benutzerkennung
- Passwort
- Rolle Erfassen / Prüfen
- Alias
- Vorname
- Nachname
- E-Mail-Adresse

Benutzerzugang einrichten

Die angelegten Benutzerdaten gelten für alle Anwendungen der Deutschen Emissionshandelsstelle (DEHSt) im Bereich des europäischen sowie nationalen Emissionshandels.

Zugangsdaten

Benutzerkennung
MaxMus

Passwort

Passwort bestätigen

Rolle

Die Eingabemöglichkeiten und Funktionen in den Anwendungen sind rollenspezifisch. Bitte geben Sie im Folgenden an, in welcher Rolle Sie die Anwendung verwenden werden.

Die Rolle „Erfassen“ ermöglicht es Ihnen als Antragsteller, Berichtspflichtiger etc., Daten zu erfassen, die im Rahmen des Emissionshandels bei der DEHSt einzureichen sind.

Die Rolle „Prüfen“ ermöglicht es Ihnen als Prüfstelle, Wirtschaftsprüfer etc., Ihre Prüfergebnisse zu dokumentieren.

Erfassen Prüfen

Angabe für den Datenaustausch

Um Datensätze mit anderen Personen innerhalb der Formularanwendungen austauschen zu können, benötigen Sie einen Alias. Dieser identifiziert Sie eindeutig und kann nachträglich nicht verändert werden.

Alias
AliasMaxMustermann

Persönliche Angaben

Vorname
Max

Nachname
Mustermann

E-Mail-Adresse
max.mustermann@unternehmen.de

Nutzungsbedingungen akzeptieren

ja nein

Benutzerkennung und E-Mailadresse werden benötigt

Formular-Management-System

■ Passwort vergessen?

Zur Übersicht der FMS-Anwendungen
Benutzerzugang einrichten

Herzlich willkommen zum Antrag auf Beihilfe für indirekte CO₂-Kosten 2023

Auf den folgenden Seiten gelangen Sie zur Erfassungssoftware für den Antrag auf Beihilfen für indirekte CO₂-Kosten 2023.

Fachliche Erläuterungen zum Antrag und Antworten auf Fragen erhalten Sie im:

- Leitfaden zur Erstellung von Anträgen auf Beihilfen für indirekte CO₂-Kosten für das Jahr 2023 (Strompreiskompensation)

Hilfe bei der Benutzung der Erfassungssoftware bietet Ihnen das Handbuch:

- Handbuch zum Antrag auf Beihilfe für indirekte CO₂-Kosten

Bitte speichern Sie Ihre Arbeitsergebnisse regelmäßig, um einem Datenverlust vorzubeugen.

Bevor Sie den Antrag an die DEHSt übermitteln, sollten Sie in jedem Fall anhand des PDF-Ausdrucks die Richtigkeit der Angaben prüfen.

Mit dem Startdatum 01.04.2024 ist diese Anwendung mit der zentralen BV der DEHSt verknüpft. Sollten Sie hierfür noch keinen Zugang haben, nutzen Sie bitte die Möglichkeit, sich unter "Registrierung" einen neuen Benutzerzugang einzurichten.

Anmeldung

Benutzerkennung:

Passwort:

→ Passwort vergessen?

Registrierung

Sie haben noch keine Benutzerkennung? Verwenden Sie den Link "Benutzerzugang einrichten", um eine Benutzerkennung zu erzeugen.

→ Benutzerzugang einrichten

Anmeldung

Benutzer

Passwort

→ Passwort vergessen?

Formular-Management-System

Wo finde ich Hilfe?

- Leitfaden und technisches Handbuch stehen online bereit

Angemeldet als M. Mustermann

Handbuch und Leitfäden → Zur Übersicht Abmelden

Speichern | Prüfen | PDF | XML | Antrag weiterleiten | Datensatz löschen

Allgemeine Informationen

DEHSt-SPK-Aktenzeichen	(nicht ausgefüllt)
Version	(nicht ausgefüllt)
Datum des Antrags	(nicht ausgefüllt)
Abrechnungsjahr (AJ)	2023

Antrag auf Beihilfen für indirekte CO2-Kosten 2023

Angaben zum Unternehmen

Name des Unternehmens (Antragsteller)

Staat des Unternehmenssitzes

Deutschland

DEHSt Aktenzeichen für Strompreiskompensation

Angaben zum Antrag

Formularverwaltung

Anlage

Antrag SPK 2023

Unternehmen

Antragsbevollmächtigte*r

Handbuch und Leitfäden

Formular-Management-System

Wie lege ich einen Antrag an?

- Navigation links: Antrag anlegen

The screenshot shows the DEHSt (Deutsche Emissionshandelsstelle) web interface. At the top left, there are logos for 'Umwelt Bundesamt' and 'DEHSt Deutsche Emissionshandelsstelle'. To the right, there is a customer service number: 'Kundenservice +49 (0)30 8903-5020 DEHSt Kont...'. Below this, the user is logged in as 'M. Mustermann' with an 'Abmelden' button.

The main content area features a large blue header: 'Herzlich Willkommen, Max Mustermann'. Below this, there is a welcome message and a 'Technischer Hinweis' (Technical Note) regarding data security and browser settings.

Two navigation menus are highlighted with red rounded rectangles. The left menu, located on the left side of the page, contains the following items: 'Startseite', 'Antrag anlegen', 'Antragsteil anlegen', 'Antrag auswählen', 'Datei importieren', 'Exporte herunterladen', and 'Benutzerzugang ändern'. The right menu, located on the right side of the page, contains the same items. A red arrow points from the 'Antrag anlegen' link in the left menu to the 'Antrag anlegen' link in the right menu.

Formular-Management-System

Umwelt Bundesamt **DEHSt** Deutsche Energiebeschaffungsstelle Kundenservice +49 (0)30 8903-5050 DEHSt Kontakt Impressum

Angemeldet als M. Mustermann Handbuch und Leitfaden Zur Übersicht Abmelden 29:39

Speichern Prüfen PDF XML Antrag weiterleiten Datensatz löschen

1 2 3

Allgemeine Informationen

DEHSt-SPK-Aktenzeichen	(nicht ausgefüllt)
Version	(nicht ausgefüllt)
Datum des Antrags	(nicht ausgefüllt)
Abrechnungsjahr (AJ)	2023

Formularverwaltung

Anlage

- Antrag SPK 2023
 - Unternehmen
 - Antragsbevollmächtigte*r
 - Wirtschaftsprüfer*in
 - Kontoverbindung
 - Anlage (1.)
 - Ansprechpartner*in (1)
 - Berechnungselement ()
 - Produkt
 - Produktionsmenge AJ
 - Stromverbrauch AJ
 - Zusammenfassung AJ
 - Übersichtstabelle
 - Eigenerzeugter Strom des Stromverbrauch
 - Ergänzende Beihilfe
 - Ökologische Gegenleistungen
 - Maßnahme ()
 - Auskunftserteilung und Trans...

Prüfung

- Antrag SPK 2023
 - Ein Wert ist erforderlich.
 - Ein Wert ist erforderlich.
 - Ein Wert ist erforderlich.
 - Ein Wert ist erforderlich.
 - Ein Wert ist erforderlich.
 - Ein Wert ist erforderlich.
 - Ein Wert ist erforderlich.
 - Ein Wert ist erforderlich.
 - Ein Wert ist erforderlich.
 - Ein Wert ist erforderlich.
 - Ein Wert ist erforderlich.
 - Ein Wert ist erforderlich.
 - Ein Wert ist erforderlich.
 - Ein Wert ist erforderlich.
 - Ein Wert ist erforderlich.
 - Ein Wert ist erforderlich.
 - Ein Wert ist erforderlich.
 - Ein Wert ist erforderlich.
- Unternehmen
 - Ein Wert ist erforderlich.
 - Ein Wert ist erforderlich.
 - Ein Wert ist erforderlich.
 - Ein Wert ist erforderlich.
 - Ein Wert ist erforderlich.
 - Ein Wert ist erforderlich.
 - Ein Wert ist erforderlich.
 - Ein Wert ist erforderlich.
 - Ein Wert ist erforderlich.
 - Ein Wert ist erforderlich.
 - Ein Wert ist erforderlich.
 - Ein Wert ist erforderlich.
 - Ein Wert ist erforderlich.
 - Ein Wert ist erforderlich.
 - Ein Wert ist erforderlich.
 - Ein Wert ist erforderlich.

Antrag auf Beihilfen für indirekte CO2-Kosten 2023

Angaben zum Unternehmen

Name des Unternehmens (Antragsteller)

Staat des Unternehmenssitzes
Deutschland

DEHSt Aktenzeichen für Strompreiskompensation

Angaben zum Antrag

Antragsbevollmächtigte*r

Handelt es sich um einen Erstantrag auf Strompreiskompensation?
 ja nein

Wird beabsichtigt, den Antrag in mehrere Antragsteile aufzuspalten?
 ja nein

Dieser Datensatz ist der erste von mehreren Antragsteilen.
 ja nein

Nummer des Antragsteils
001

Datum des Antrags

Versionsbezeichnung des Antrags

§ Das beantragende Unternehmen ist im Handelsregister eingetragen.
 ja nein

§ Die Angaben zum*zur Antragsbevollmächtigten des Unternehmens (Antragsteller) sind...
 zutreffend nicht zutreffend

1 2 3

Formular-Management-System

Umwelt Bundesamt **DEHSt** Deutsche Emissionshandlungsstelle Kundenservice +49 (0)30 8903-5050 DEHSt Kontakt Impressum

Angemeldet als **M. Mustermann** Handbuch und Leitfäden Zur Übersicht Abmelden 29:39

Speichern Prüfen PDF XML Antrag weiterleiten Datensatz löschen

Speichern | Prüfen | PDF XML | Dateianhänge | Antrag weiterleiten | Datensatz löschen

Version (nicht ausgefüllt)	
Datum des Antrags (nicht ausgefüllt)	
Abrechnungsjahr (AJ) 2023	

Formularverwaltung

- Anlage
 - Antrag SPK 2023**
 - Unternehmen
 - Antragsbevollmächtigte*r
 - Wirtschaftsprüfer*in
 - Kontoverbindung
 - Anlage (1.)
 - Anspruchspartner*in (1)
 - Berechnungselement ()
 - Produkt
 - Produktionsmenge AJ
 - Stromverbrauch AJ
 - Zusammenfassung AJ
 - Übersichtstabelle
 - Eigenerzeugter Strom des Stromverbrauch
 - Ergänzende Beihilfe
 - Ökologische Gegenleistungen
 - Maßnahme ()
 - Auskunftserteilung und Trans...

Prüfung

- Antrag SPK 2023
 - Ein Wert ist erforderlich.
 - Ein Wert ist erforderlich.
 - Ein Wert ist erforderlich.
 - Ein Wert ist erforderlich.
 - Ein Wert ist erforderlich.
 - Ein Wert ist erforderlich.
 - Ein Wert ist erforderlich.
 - Ein Wert ist erforderlich.
 - Ein Wert ist erforderlich.
 - Ein Wert ist erforderlich.
 - Ein Wert ist erforderlich.
 - Ein Wert ist erforderlich.
 - Ein Wert ist erforderlich.
 - Ein Wert ist erforderlich.
 - Ein Wert ist erforderlich.
 - Ein Wert ist erforderlich.
 - Ein Wert ist erforderlich.
 - Ein Wert ist erforderlich.
 - Ein Wert ist erforderlich.

Name des Unternehmens (Antragsteller)

Staat des Unternehmenssitzes
Deutschland

DEHSt Aktenzeichen für Strompreiskompensation

Angaben zum Antrag

Antragsbevollmächtigte*r

Handelt es sich um einen Erstantrag auf Strompreiskompensation?

ja nein

Wird beabsichtigt, den Antrag in mehrere Antragsteile aufzuspalten?

ja nein

Dieser Datensatz ist der erste von mehreren Antragsteilen.

ja nein

Nummer des Antragsteils

Datum des Antrags

Versionsbezeichnung des Antrags

Das beantragende Unternehmen ist im Handelsregister eingetragen.

ja nein

Die Angaben zum*zur Antragsbevollmächtigten des Unternehmens (Antragsteller) sind...

zutreffend nicht zutreffend

Formular-Management-System

The screenshot shows a web interface for the 'Umwelt Bundesamt DEHSt' (German Federal Agency for Emission Trading). The page title is 'Antrag auf Beihilfen für indirekte CO2-Kosten 2023'. The user is logged in as 'M. Mustermann'. The form is divided into sections: 'Allgemeine Informationen', 'Angaben zum Unternehmen', and 'Angaben zum Antrag'. A callout box highlights the 'Allgemeine Informationen' section, which contains the following data:

Allgemeine Informationen	
DEHSt-SPK-Aktenzeichen	19430-0000
Version	1
Datum des Antrags	10.04.2024
Abrechnungsjahr (AJ)	2023

The 'Angaben zum Unternehmen' section includes fields for 'Name des Unternehmens (Antragsteller)', 'Staat des Unternehmenssitzes' (Deutschland), and 'DEHSt Aktenzeichen für Strompreiskompensation'. The 'Angaben zum Antrag' section includes a field for 'Antragsbevollmächtigte*r', a question 'Handelt es sich um einen Erstantrag auf Strompreiskompensation?' (answered 'nein'), a question 'Wird beabsichtigt, den Antrag in mehrere Antragsteile aufzuspalten?' (answered 'nein'), a question 'Dieser Datensatz ist der erste von mehreren Antragsteilen.' (answered 'ja'), a field for 'Nummer des Antragsteils' (001), and fields for 'Datum des Antrags' and 'Versionsbezeichnung des Antrags'. The bottom of the page shows a 'Prüfung' (Check) section with a list of requirements, many of which are marked as 'Ein Wert ist erforderlich.' (A value is required).

Formular-Management-System

The screenshot displays the DEHSt (Deutsche Emissionshandelsstelle) web application. The top header includes the logos for 'Umwelt Bundesamt' and 'DEHSt', along with contact information: 'Kundenservice +49 (0)30 8903-5050 DEHSt Kontakt Impressum'. The user is logged in as 'M. Mustermann'. The main navigation bar contains icons for 'Speichern', 'Prüfen', 'PDF', 'XML', 'Antrag weiterleiten', and 'Datensatz löschen'. The left sidebar, titled 'Formularverwaltung', lists various menu items: 'Antrag SPK 2023', 'Unternehmen' (with sub-items 'Antragsbevollmächtigte*', 'Wirtschaftsprüfer*in', 'Kontoverbindung'), 'Anlage (1,)' (with sub-item 'Ansprechpartner*in (1)'), 'Berechnungselement ()' (with sub-items 'Produkt' and 'Produktionsmenge AJ', 'Stromverbrauch AJ'), 'Zusammenfassung AJ' (with sub-item 'Übersichtstabelle'), 'Eigenerzeugter Strom des U' (with sub-item 'Stromverbrauch'), 'Ergänzende Beihilfe', 'Ökologische Gegenleistungen' (with sub-item 'Maßnahme ()'), and 'Auskunftserteilung und Transj'. The main content area is titled 'Antrag auf Beihilfen für indirekte CO2-Kosten 2023' and contains several sections: 'Angaben zum Unternehmen' with a text input for 'Name des Unternehmens (Antragsteller)', a dropdown for 'Staat des Unternehmenssitzes' (set to 'Deutschland'), and a text input for 'DEHSt Aktenzeichen für Strompreiskompensation'. The 'Angaben zum Antrag' section includes a radio button question 'Handelt es sich um einen Erstantrag auf Strompreiskompensation?' (selected 'nein'), another radio button question 'Wird beabsichtigt, den Antrag in mehrere Antragsteile aufzuspalten?' (selected 'nein'), and a radio button question 'Dieser Datensatz ist der erste von mehreren Antragsteilen.' (selected 'ja'). Below these are input fields for 'Nummer des Antragsteils' (001), 'Datum des Antrags', and 'Versionsbezeichnung des Antrags'. At the bottom, there are two information messages: 'Das beantragende Unternehmen ist im Handelsregister eingetragen.' (selected 'ja') and 'Die Angaben zum/zur Antragsbevollmächtigten des Unternehmens (Antragsteller) sind...' (selected 'zutreffend').

Formular-Management-System

Umwelt Bundesamt DEHSt Deutsche Emissionshandelsstelle Kundenservice +49 (0)30 8903-5050 DEHSt Kontakt Impressum

Angemeldet als M. Mustermann Handbuch und Leitfaden → Zur Übersicht Abmelden 29:39

Speichern Prüfen PDF XML Antrag weiterleiten Datensatz löschen

Allgemeine Informationen

Antrag auf Beihilfen für indirekte CO₂-Kosten 2023

Angaben zum Unternehmen

Name des Unternehmens (Antragsteller)

Staat des Unternehmenssitzes
Deutschland

DEHSt Aktenzeichen für Strompreiskompensation

Angaben zum Antrag

Antragsbevollmächtigte*r

Handelt es sich um einen Erstantrag auf Strompreiskompensation?
 ja nein

Wird beabsichtigt, den Antrag in mehrere Antragsteile aufzuspalten?
 ja nein

Dieser Datensatz ist der erste von mehreren Antragsteilen.
 ja nein

Nummer des Antragsteils
001

Datum des Antrags Versionsbezeichnung des Antrags

Das beantragende Unternehmen ist im Handelsregister eingetragen.
 ja nein

Die Angaben zum*zur Antragsbevollmächtigten des Unternehmens (Antragsteller) sind...
 zutreffend nicht zutreffend

→ Ein Wert ist erforderlich.
→ Ein Wert ist erforderlich.

Prüfung

Kontoverbindung

→ Die angegebene IBAN ist ungültig. Ohne gültige IBAN ist eine Auszahlung der Beihilfe nicht möglich.

→ Ein Wert ist erforderlich.

→ Ein Wert ist erforderlich.

Antrag SPK 2023

→ Ein Wert ist erforderlich.

Wirtschaftsprüfer*in

→ Ein Wert ist erforderlich.

→ Ein Wert ist erforderlich.

→ Ein Wert ist erforderlich.

→ Ein Wert ist erforderlich.

→ Ein Wert ist erforderlich.

→ Ein Wert ist erforderlich.

Formular-Management-System

Umwelt Bundesamt DEHSt Deutsche Emissionshandelsstelle Kundenservice +49 (0)30 8903-5050 DEHSt Kontakt Impressum

Angemeldet als M. Mustermann Handbuch und Leitfaden → Zur Übersicht Abmelden 29:39

Speichern Prüfen PDF XML Antrag weiterleiten Datensatz löschen

Allgemeine Informationen

DEHSt-SPK-Aktenzeichen	(nicht ausgefüllt)
Version	(nicht ausgefüllt)
Datum des Antrags	(nicht ausgefüllt)
Abrechnungsjahr (AJ)	2023

Formularverwaltung

- Anlage
- Antrag SPK 2023
 - Unternehmen
 - Antragsbevollmächtigte*r
 - Wirtschaftsprüfer*in
 - Kontoverbindung
 - Anlage (1.)
 - Ansprechpartner*in (1)
 - Berechnungselement ()
 - Produkt
 - Produktionsmenge AJ
 - Stromverbrauch AJ
 - Zusammenfassung AJ
 - Übersichtstabelle
 - Eigenerzeugter Strom des Stromverbrauch
 - Ergänzende Beihilfe
 - Ökologische Gegenleistungen
 - Maßnahme ()
 - Auskunftserteilung und Trans...

Prüfung

- Antrag SPK 2023
 - Ein Wert ist erforderlich.
 - Ein Wert ist erforderlich.
 - Ein Wert ist erforderlich.
 - Ein Wert ist erforderlich.
 - Ein Wert ist erforderlich.
 - Ein Wert ist erforderlich.
 - Ein Wert ist erforderlich.
 - Ein Wert ist erforderlich.
 - Ein Wert ist erforderlich.
 - Ein Wert ist erforderlich.
 - Ein Wert ist erforderlich.
 - Ein Wert ist erforderlich.
 - Ein Wert ist erforderlich.
 - Ein Wert ist erforderlich.
 - Ein Wert ist erforderlich.
 - Ein Wert ist erforderlich.
 - Ein Wert ist erforderlich.
- Unternehmen
 - Ein Wert ist erforderlich.
 - Ein Wert ist erforderlich.
 - Ein Wert ist erforderlich.
 - Ein Wert ist erforderlich.
 - Ein Wert ist erforderlich.
 - Ein Wert ist erforderlich.
 - Ein Wert ist erforderlich.
 - Ein Wert ist erforderlich.
 - Ein Wert ist erforderlich.
 - Ein Wert ist erforderlich.



Antrag auf Beihilfen für Kosten 2023

Angaben zum Unternehmen

Name des Unternehmens (Antragsteller)

Staat des Unternehmenssitzes

Deutschland

DEHSt Aktenzeichen für Strompreiskompensation

Angaben zum Antrag

Antragsbevollmächtigte*r

Handelt es sich um einen Erstantrag auf Strompreiskompensation?

ja nein

Wird beabsichtigt, den Antrag in mehrere Antragsteile aufzuspalten?

ja nein

Dieser Datensatz ist der erste von mehreren Antragsteilen.

ja nein

Nummer des Antragsteils

001

Datum des Antrags

Versionsbezeichnung des Antrags

Das beantragende Unternehmen ist im Handelsregister eingetragen.

ja nein

Die Angaben zum*zur Antragsbevollmächtigten des Unternehmens (Antragsteller) sind...

zutreffend nicht zutreffend



Formular-Management-System

Umwelt Bundesamt **DEHSt** Deutsche Emissionshandelsstelle Kundenservice +49 (0)30 8903-5050 DEHSt Kontakt Impressum

Angemeldet als **M. Mustermann** Handbuch und Leitfaden Zur Übersicht Abmelden 29:39

Speichern Prüfen PDF XML Antrag weiterleiten Datensatz löschen

Allgemeine Informationen

DEHSt-SPK-Aktenzeichen	(nicht ausgefüllt)
Version	(nicht ausgefüllt)
Datum des Antrags	(nicht ausgefüllt)
Abrechnungsjahr (AJ)	2023

Formularverwaltung

- Anlage
- Antrag SPK 2023**
 - Unternehmen
 - Antragsbevollmächtigte*r
 - Wirtschaftsprüfer*in
 - Kontoverbindung
 - Anlage (1.)
 - Ansprechpartner*in (1)
 - Berechnungselement ()
 - Produkt
 - Produktionsmenge AJ
 - Stromverbrauch AJ
 - Zusammenfassung AJ
 - Übersichtstabelle
 - Eigenerzeugter Strom des Stromverbrauch
 - Ergänzende Beihilfe
 - Ökologische Gegenleistungen
 - Maßnahme ()
 - Auskunfterteilung und Trans...

Prüfung

- Antrag SPK 2023
 - Ein Wert ist erforderlich.
 - Ein Wert ist erforderlich.
 - Ein Wert ist erforderlich.
 - Ein Wert ist erforderlich.
 - Ein Wert ist erforderlich.
 - Ein Wert ist erforderlich.
 - Ein Wert ist erforderlich.
 - Ein Wert ist erforderlich.
 - Ein Wert ist erforderlich.
 - Ein Wert ist erforderlich.
 - Ein Wert ist erforderlich.
 - Ein Wert ist erforderlich.
 - Ein Wert ist erforderlich.
 - Ein Wert ist erforderlich.
 - Ein Wert ist erforderlich.
 - Ein Wert ist erforderlich.
- Unternehmen
 - Ein Wert ist erforderlich.
 - Ein Wert ist erforderlich.
 - Ein Wert ist erforderlich.
 - Ein Wert ist erforderlich.
 - Ein Wert ist erforderlich.
 - Ein Wert ist erforderlich.
 - Ein Wert ist erforderlich.
 - Ein Wert ist erforderlich.
 - Ein Wert ist erforderlich.
 - Ein Wert ist erforderlich.
 - Ein Wert ist erforderlich.

Antrag auf Beihilfen für indirekte CO2-Kosten 2023

Angaben zum Unternehmen

Name des Unternehmens (Antragsteller)

Staat des Unternehmenssitzes
Deutschland

DEHSt Aktenzeichen für Strompreiskompensation

Angaben zum Antrag

Antragsbevollmächtigte*r

Handelt es sich um einen Erstantrag auf Strompreiskompensation?
 ja nein

Wird beabsichtigt, den Antrag in mehrere Antragsteile aufzuspalten?
 ja nein

Dieser Datensatz ist der erste von mehreren Antragsteilen.
 ja nein

Nummer des Antragsteils
001

Datum des Antrags

Versionsbezeichnung des Antrags

Unternehmen ist im Handelsregister eingetragen.
 ja nein

zur Antragsbevollmächtigten des Unternehmens
d...
 ja nicht zutreffend

Formular-Management-System

Wo finde ich bereits angelegte Anträge wieder?

- Antrag auswählen

The screenshot shows the DEHSt web application interface. At the top left, there are logos for 'Umwelt Bundesamt' and 'DEHSt Deutsche Emissionshandelsstelle'. To the right, there is a customer service contact number: 'Kundenservice +49 (0)30 8903-5020 DEHSt Kontakt Impressum'. Below the logos, the user is logged in as 'M. Mustermann' and there are buttons for 'Abmelden' and a clock showing '29:51'.

The main content area is titled 'Daten-Browser Antrag auf Beihilfen für indirekte CO₂-Kosten 2023'. There is a button 'Ansicht aktualisieren' with a refresh icon. Below this is a table with the following columns: 'Antragsteller / Betreiber', 'DEHSt-SPK-Aktenzeichen', 'Antragsjahr', 'Version', 'Antragsteil (Master)', 'ID des Antragsteils', 'Bearbeitungsrecht', 'Ersteller', and 'Datum des Antrags'. The table contains one row of data: '1', '2023', '-', '001', 'AliasMaxMustermann', 'AliasMaxMustermann'. On the left side, there is a navigation menu with items: 'Startseite', 'Antrag anlegen', 'Antragsteil anlegen', 'Antrag auswählen' (highlighted with a red box), 'Datei importieren', 'Exporte herunterladen', and 'Benutzerzugang ändern'.

Formular-Management-System

Wie lege ich ein Unterformular an?

- Übergeordnetes Formular aufrufen
- Menü zum Anlegen wird sichtbar

The screenshot shows the DEHSt online application system interface. At the top, there is a header with the logos of 'Umwelt Bundesamt' and 'DEHSt Deutsche Emissionshandelsstelle', along with contact information: 'Kundenservice +49 (0)30 8903-5020 DEHSt Kontakt Impressum'. Below the header, the user is logged in as 'M. Mustermann'. A navigation bar contains icons for 'Speichern', 'Prüfen', 'PDF', 'XML', 'Dateianhänge', 'Antrag weiterleiten', and 'Datensatz löschen'. The main content area is titled 'Anlage (1)' and 'Identifizierung der Anlage'. It contains several input fields: 'Fortlaufende Nummer' (1), 'DEHSt Aktenzeichen für diese Anlage' (19430-0000-0001), 'Name der Anlage' (Anlagenname), 'Name des Betreibers' (Unternehmen AG), and 'Bundesland' (Berlin). On the left side, there is a table of 'Allgemeine Informationen'.

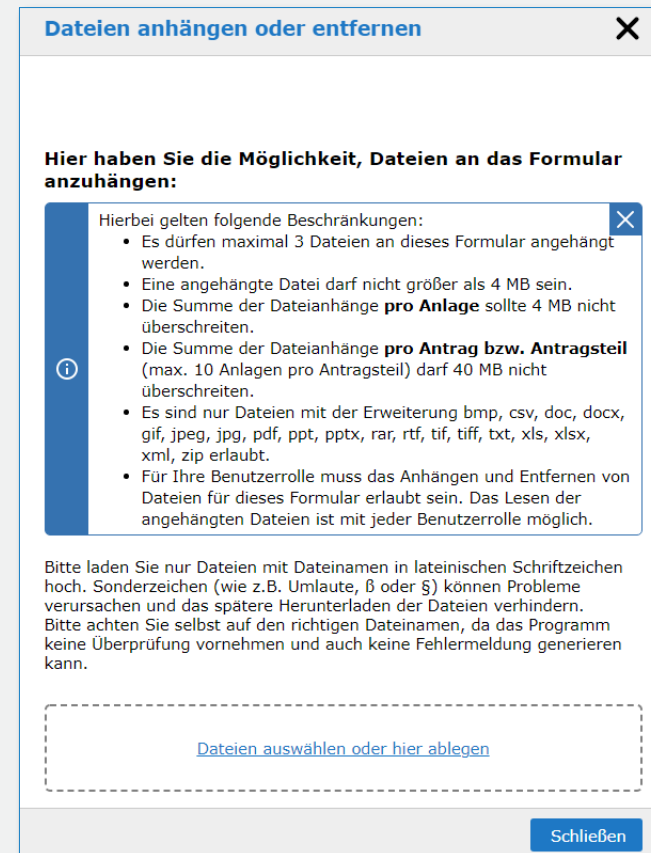
Allgemeine Informationen	
DEHSt-SPK-Aktenzeichen	19430-0000
Version	003
Nummer Antragsteil	001
Datum des Antrags	20.01.2022
Abrechnungsjahr (AJ)	2021

On the right side, a 'Formularverwaltung' menu is visible, containing three items: 'Ansprechpartner/in', 'Berechnungselement', and 'Emissionen der Anlage - Direkte'. A red arrow points from the 'Formularverwaltung' menu in the bottom-left corner to the 'Formularverwaltung' menu in the top-right corner, indicating that the menu is visible when the main form is accessed.

Formular-Management-System

Wie hänge ich Dokumente an den Antrag an?

- Maximal 3 Dateien pro Formular
- Eine Datei nicht größer als 4 MB
- Pro Anlage nicht mehr als 4 MB
- Pro Antrag/Antragsteil (max. 10 Anlagen pro Antragsteil) nicht mehr als 40 MB
- Nur bestimmte Dateiformate erlaubt
- Hochladen von Dateien muss in der Benutzerrolle für dieses Formular erlaubt sein
- Lesen von angehängten Dateien ist mit jeder Benutzerrolle möglich



Dateien anhängen oder entfernen

Hier haben Sie die Möglichkeit, Dateien an das Formular anzuhängen:


Hierbei gelten folgende Beschränkungen:

- Es dürfen maximal 3 Dateien an dieses Formular angehängt werden.
- Eine angehängte Datei darf nicht größer als 4 MB sein.
- Die Summe der Dateianhänge **pro Anlage** sollte 4 MB nicht überschreiten.
- Die Summe der Dateianhänge **pro Antrag bzw. Antragsteil** (max. 10 Anlagen pro Antragsteil) darf 40 MB nicht überschreiten.
- Es sind nur Dateien mit der Erweiterung bmp, csv, doc, docx, gif, jpeg, jpg, pdf, ppt, pptx, rar, rtf, tif, tiff, txt, xls, xlsx, xml, zip erlaubt.
- Für Ihre Benutzerrolle muss das Anhängen und Entfernen von Dateien für dieses Formular erlaubt sein. Das Lesen der angehängten Dateien ist mit jeder Benutzerrolle möglich.

Bitte laden Sie nur Dateien mit Dateinamen in lateinischen Schriftzeichen hoch. Sonderzeichen (wie z.B. Umlaute, ß oder §) können Probleme verursachen und das spätere Herunterladen der Dateien verhindern. Bitte achten Sie selbst auf den richtigen Dateinamen, da das Programm keine Überprüfung vornehmen und auch keine Fehlermeldung generieren kann.

[Dateien auswählen oder hier ablegen](#)

Schließen



Formular-Management-System

Wie gehe ich mit Fehlermeldungen um?

- Prüfungsfenster

Prüfung

Anlage (1,)

→ Es werden nur Aktenzeichen in folgender Form akzeptiert:
19430-????-????

- Ein Wert ist erforderlich.
- Ein Wert ist erforderlich.
- Ein Wert ist erforderlich.

Anlage (1, Name der Anlage)

→ Die Angaben "DEHSt Aktenzeichen für Strompreiskompensation" des Antrags und "DEHSt Aktenzeichen für diese Anlage" widersprechen sich. Bitte überprüfen Sie die Angaben!

→ Das Unterformular vom Typ „Wärmebezug im Abrechnungsjahr“ wird benötigt!

→ Es ist kein Unterformular "Emissionen der Anlage - Direktmissionen Abrechnungsjahr" erlaubt!

Formular-Management-System

Wie gehe ich mit Fehlermeldungen um?

- Rote Einfärbung fehlerhafter Einträge
- Hinweise im Tooltip

DEHSt Aktenzeichen für Strompreiskompensation

19430-000

Angaben zu

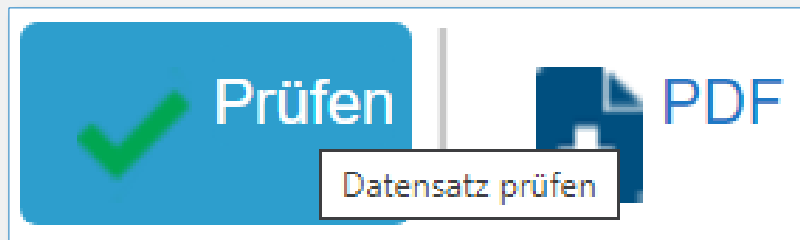
Antragsbevollmächtigter

Vorname

Nachname

Verarbeitungsfehler

Das DEHSt-Aktenzeichen muss im Format 19430-xxxx eingegeben werden.
Bitte ändern Sie die Angabe.



Zur Aktualisierung der Fehlermeldungen betätigen Sie bitte den „Prüfen“-Button!

Formular-Management-System

Wie gebe ich das Bearbeitungsrecht weiter?

- Alias des Empfängers muss bekannt sein



The screenshot shows the DEHSt portal interface. At the top, there is a navigation bar with the logo of the Umwelt Bundesamt and DEHSt. Below the navigation bar, there is a header area with the text 'Angemeldet als M. Mustermann' and a 'Handbuch und Leitfäden' link. The main content area features a toolbar with buttons for 'Speichern', 'Prüfen', 'PDF', 'XML', 'Antrag weiterleiten', and 'Datensatz löschen'. The 'Antrag weiterleiten' button is highlighted with a red box and an arrow. Below the toolbar, there is a section titled 'Allgemeine Informationen' and a main heading 'Antrag auf Beihilfen für indirekte CO2-Kosten 2023'.

Weitergabe des Bearbeitungsrechts

Alias

MaxMustermann

Vorname

Max

Nachname

Mustermann

E-Mail-Adresse

max.mustermann@unternehmen.de

Bearbeitungsrecht weitergeben

Zurück zum Daten-Browser

Bearbeitungsrecht weitergeleitet




Sie haben das Bearbeitungsrecht erfolgreich weitergeleitet. Sie haben nun die Möglichkeit eine vorbereitete E-Mail an den Empfänger zu senden. Dazu benötigen Sie ein lokal installiertes E-Mail-Programm.

E-Mail versenden

Formular-Management-System

Wie erstelle ich eine Datensicherung?

- Export der XML-Datei
- Enthält alle Dateianhänge



Der Export des gewünschten Datensatzes wird gestartet. Sie werden per Mail an die in Ihrem Benutzeraccount hinterlegte Adresse über die Bereitstellung des Datensatzes informiert.

Bitte beachten Sie, dass nachfolgende Änderungen in dem bereits gestarteten Export nicht enthalten sind!

Umwelt Bundesamt DEHSt Deutsche Emissionshandelsstelle

Kundenservice +49 (0)30 8903-5050 DEHSt Kontakt Impressum

Angemeldet als M. Mustermann Handbuch und Leitfäden → Zur Übersicht Abmelden 29:56

Speichern Prüfen PDF XML Antrag weiterleiten Datensatz löschen

Allgemeine Informationen

Antrag auf Beihilfen für indirekte CO₂-Kosten 2023

Angaben zum Unternehmen

DEHSt-SPK-Aktenzeichen	(nicht ausgefüllt)
Version	(nicht ausgefüllt)

Formular-Management-System

Formular-Wie erstelle ich eine PDF-Datei zum Drucken?

- Export der PDF-Datei
- Lesbares Dokument



PDF-Druck des Datensatzes

Bitte wählen Sie links im Verzeichnisbaum Ihre zu druckenden Formulare und starten Sie den Druck.

[Zur Kurzanleitung](#)

Umwelt Bundesamt DEHSt Deutsche Emissionshandelsstelle

Kundenservice +49 (0)30 8903-5050 DEHSt Kontakt Impressum

Angemeldet als M. Mustermann

Handbuch und Leitfäden → Zur Übersicht Abmelden 29:56

Speichern ✓ Prüfen PDF XML Antrag weiterleiten ✗ Datensatz löschen

Allgemeine Informationen

Antrag auf Beihilfen für indirekte CO₂-Kosten 2023

Angaben zum Unternehmen

DEHSt-SPK-Aktenzeichen	(nicht ausgefüllt)
Version	(nicht ausgefüllt)

Formularverwaltung

Anlage

↶ ☰ ☰ 📄

Antrag SPK 2023

- Unternehmen
- Antragsbevollmächtigte*r
- Wirtschaftsprüfer*in
- Kontoverbindung
- Anlage (1,)
 - Ansprechpartner*in (1)
 - Berechnungselement ()
 - Produkt
 - Produktionsmenge AJ
 - Stromverbrauch AJ
 - Zusammenfassung AJ
 - Übersichtstabelle
- Eigenerzeugter Strom des
- Stromverbrauch

Formular-Management-System

Wie erstelle ich eine ZIP-Datei für die VPS?

- Rolle Prüfen erzeugt das ZIP
- ZIP enthält: XML-Datei, PDF-Datei und alle an Formulare angehängte Dateien



Umwelt Bundesamt DEHSt Deutsche Emissionshandelsstelle

Kundenservice +49 (0)30 8903-5050

Angemeldet als M. Mustermann Handbuch und Leitfäden → Zur Übersicht Abmelden 29:55

Speichern Prüfen PDF XML ZIP WP-Angaben löschen Antrag weiterleiten

Allgemeine Informationen

Antrag auf Beihilfen für indirekte CO2-Kosten 2023

Angaben zum Unternehmen

DEHSt-SPK-Aktenzeichen	(nicht ausgefüllt)
Version	(nicht ausgefüllt)

Der Export des gewünschten Datensatzes wird gestartet. Sie werden per Mail an die in Ihrem Benutzeraccount hinterlegte Adresse über die Bereitstellung des Datensatzes informiert.

Bitte beachten Sie, dass nachfolgende Änderungen in dem bereits gestarteten Export nicht enthalten sind!

Formular-Management-System

Wo lade ich meine Exporte herunter?

- Alle Exporte sind unter Exporte herunterladen aufgelistet
- Der Export steht 24 Stunden zur Verfügung

The screenshot shows the DEHSt web portal interface. At the top left, the logos for 'Umwelt Bundesamt' and 'DEHSt Deutsche Emissionshandelsstelle' are visible. The top right contains contact information: 'Kundenservice +49 (0)30 8903-5020 DEHSt Kontakt Impressum'. Below this, the user is logged in as 'M. Mustermann' with an 'Abmelden' button and a clock icon showing '29:56'. A sidebar on the left contains navigation links: 'Startseite', 'Antrag anlegen', 'Antragsteil anlegen', 'Antrag auswählen', 'Datei importieren', 'Exporte herunterladen', and 'Benutzerzugang ändern'. The 'Exporte herunterladen' link is highlighted with a red box. A red arrow points from this link to a 'Exporte herunterladen' button in the main content area, which is also highlighted with a red box. The main content area is titled 'Herunterladen exportierter Datensätze' and features an 'Ansicht aktualisieren' button. Below the button, a message states: 'Ihre heruntergeladene Datei wird noch nicht angezeigt? Warten Sie bitte auf die E-Mail-Benachrichtigung oder aktualisieren Sie die Übersicht.' A table below shows a list of exports with columns for 'Aktenzeichen', 'Betreiber', 'Antragsdatum', 'Version', 'Exportzeitpunkt', 'Verfügbar bis ...', and 'Datentyp'. The table contains one entry with the following data: '1', '10.04.2024 12:41', '11.04.2024 12:41', and 'PDF'.

Umwelt Bundesamt DEHSt Deutsche Emissionshandelsstelle

Kundenservice +49 (0)30 8903-5020 DEHSt Kontakt Impressum

Angemeldet als M. Mustermann Abmelden 29:56

Exporte herunterladen

Startseite
Antrag anlegen
Antragsteil anlegen
Antrag auswählen
Datei importieren
Exporte herunterladen
Benutzerzugang ändern

Herunterladen exportierter Datensätze

Ansicht aktualisieren

Ihre heruntergeladene Datei wird noch nicht angezeigt?
Warten Sie bitte auf die E-Mail-Benachrichtigung oder aktualisieren Sie die Übersicht.

	Aktenzeichen	Betreiber	Antragsdatum	Version	Exportzeitpunkt	Verfügbar bis ...	Datentyp
1					10.04.2024 12:41	11.04.2024 12:41	PDF

Formular-Management-System

Wo lade ich meine Exporte herunter?

- Mit Klick auf den Export-Datensatz erscheint der Link zum Download oberhalb

The screenshot shows the DEHSt web interface. The top navigation bar includes the logos for 'Umwelt Bundesamt' and 'DEHSt Deutsche Emissionshandelsstelle', along with contact information: 'Kundenservice +49 (0)30 8903-5020 DEHSt Kontakt Impressum'. The user is logged in as 'M. Mustermann' and the time is 29:51. The main heading is 'Herunterladen exportierter Datensätze'. A notification box at the top of the content area says 'Datei hier herunterladen'. Below this is a table with columns for 'Aktenzeichen', 'Betreiber', 'Antragsdatum', 'Version', 'Exportzeitpunkt', 'Verfügbar bis ...', and 'Datentyp'. The first row of the table is highlighted with a red box and contains the values: '1', '10.04.2024 12:41', '11.04.2024 12:41', and 'PDF'. A red arrow points from this row to the notification box.

Umwelt Bundesamt DEHSt Deutsche Emissionshandelsstelle Kundenservice +49 (0)30 8903-5020 DEHSt Kontakt Impressum

Angemeldet als M. Mustermann Abmelden 29:51

Herunterladen exportierter Datensätze

Startseite Antrag anlegen Antragsteil anlegen Antrag auswählen Datei importieren Exporte herunterladen Benutzerzugang ändern

Ansicht aktualisieren

Ihre heruntergeladene Datei wird noch nicht angezeigt?
Warten Sie bitte auf die E-Mail-Benachrichtigung oder aktualisieren Sie die Übersicht.

	Aktenzeichen	Betreiber	Antragsdatum	Version	Exportzeitpunkt	Verfügbar bis ...	Datentyp
1			10.04.2024 12:41		11.04.2024 12:41		PDF

**Umwelt
Bundesamt**

DEHSt
Deutsche
Emissionshandelsstelle

Vielen Dank für Ihre Aufmerksamkeit!

Uta Elbertzhagen

E-Mail: strompreiskompensation@dehst.de

Internet: www.dehst.de

Diese Präsentation basiert auf einem Vortrag der DEHSt und ist nicht zur Veröffentlichung freigegeben. Es gilt das gesprochene Wort. Verweise und Zitate aus Präsentationen müssen von der DEHSt in allen Fällen schriftlich freigegeben werden.

